

Buchführungsergebnisse

von Veredlungsbetrieben
in ausgewählten Bundesländern

Wirtschaftsjahr 2020/21



SACHSEN-ANHALT

Landesanstalt für
Landwirtschaft und
Gartenbau





Kooperation der Landesanstalten und Landesämter für Landwirtschaft

Impressum

Redaktion:
(beteiligte Institutionen)

Sächsisches Landesamt für Umwelt, Landwirtschaft und Geologie
Mike Schirmmacher
Telefon: 0351 / 2612 - 2206
E-Mail: Mike.Schirmmacher@smul.sachsen.de

Landesamt für Ländliche Entwicklung, Landwirtschaft und Flurneuordnung
Brandenburg
Cornelia Harnack
Telefon: 03328 / 436 - 164
E-Mail: Cornelia.Harnack@LELF.Brandenburg.de

Thüringer Landesamt für Landwirtschaft und Ländlichen Raum
Uta Maier / Kerstin Jäger
Telefon: 0361 / 574062-116
E-Mail: uta.maier@tllr.thueringen.de

Landesanstalt für Landwirtschaft und Gartenbau Sachsen-Anhalt
Dr. Roland Richter / Tobias Kausmann
Telefon: 03471 / 334 – 332
E-Mail: Tobias.Kausmann@llg.mule.sachsen-anhalt.de

Landesforschungsanstalt für Landwirtschaft und Fischerei
Mecklenburg-Vorpommern
Thomas Annen
Telefon: 03843 / 789 - 250
E-Mail: t.annen@lfa.mvnet.de

Bayerische Landesanstalt für Landwirtschaft
Josef Weiß
Telefon: 089 / 17800 106
E-Mail: Josef.Weiss@lfl.bayern.de

Landesanstalt für Entwicklung der Landwirtschaft Schwäbisch Gmünd
Nadine Gollmann
Tel.: 07171 / 917-225
E-Mail: Nadine.Gollmann@lel.bwl.de

Endredaktion: Sächsisches Landesamt für Umwelt, Landwirtschaft und Geologie
Landesanstalt für Landwirtschaft und Gartenbau Sachsen-Anhalt

Redaktionsschluss: Oktober 2022

Foto: Thüringer Landesanstalt für Landwirtschaft

Rechtshinweis:

Alle Rechte vorbehalten. Der Text ist urheberrechtlich geschützt. Die Verwendung von Inhalten, auch auszugsweise, ist ohne Zustimmung der Redaktionsgruppe urheberrechtswidrig und strafbar. Das gilt insbesondere für Vervielfältigungen, Übersetzungen, Mikroverfilmungen sowie die Einspeicherung und Verarbeitung in elektronischen Systemen.

Inhaltsverzeichnis

Daten und Fakten – Blatt zu den Buchführungsergebnissen (Schweine).....	1
Daten und Fakten – Blatt zu den Buchführungsergebnissen (Geflügel).....	3
Datengrundlage und Methodik.....	5
Anhang – Tabellenverzeichnis.....	7

Tabellenverzeichnis

Tabelle 1: Merkmale der untersuchten Betriebe im Wirtschaftsjahr 2020/21.....	3
Tabelle 2: Bilanzvermögen der geflügelhaltenden Betriebe im Vergleich zu Landwirtschaftsbetrieben insgesamt in Deutschland	3
Tabelle 3.1: Anzahl Veredlungsbetriebe nach Betriebsformen/-typen und Bundesländern	5
Tabelle 3.2: Anzahl Veredlungsbetriebe nach Betriebsformen/-typen und nach Rechtsformen...	6



Buchführungsergebnisse spezialisierter Schweinebetriebe in ausgewählten Bundesländern - Wirtschaftsjahr 2020/2021

1. Schweine haltende Betriebe insgesamt

Für das Wirtschaftsjahr 2020/21 standen BMEL-Jahresabschlüsse von insgesamt 392 Betrieben zur Verfügung. Sie erzielten im Mittel ein Ordentliches Ergebnis zzgl. Personalaufwand in Höhe von 29.150 €/AK. Die prekäre wirtschaftliche Lage spiegelt sich in knapper Liquidität, zunehmender Verschuldung und einer Entlohnung der eingesetzten Produktionsfaktoren zu nur 76 % wider. Der Unternehmenserfolg differierte innerhalb des jeweiligen Betriebstyps wesentlich stärker als zwischen den Mittelwerten der unterschiedlichen Betriebstypgruppen (Abb. 1).

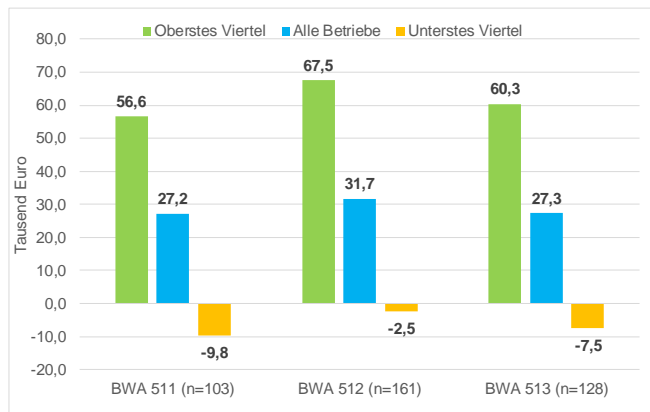


Abb. 1: Ordentliches Ergebnis zzgl. Personalaufwand je Arbeitskraft im Wirtschaftsjahr 2020/21, gegliedert nach Betriebstypen

Das Ordentliche Ergebnis zzgl. Personalaufwand der 310 auswertbaren identischen Betriebe betrug im dreijährigen Mittel 41.492 €/AK, die eingesetzten Produktionsfaktoren konnten nur zu 95 % entlohnt werden (Abb. 2). Die erheblichen jährlichen Schwankungen sind insbesondere Abbild der jeweiligen Situation auf den Produktmärkten (Abb. 3). Der Anteil der öffentlichen Zahlungen an den betrieblichen Erträgen insgesamt beläuft sich auf rund 7 % und ist damit im Vergleich zu allen anderen Betriebsformen wesentlich niedriger.

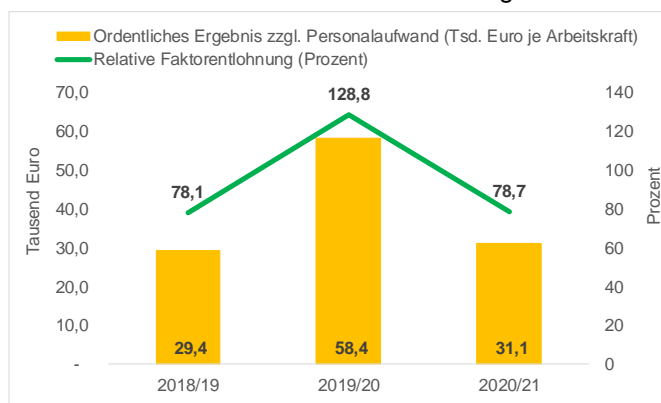


Abb. 2: Unternehmenserfolg und Faktorentlohnung in Schweineproduktionsbetrieben (310 identische Betriebe)

Im Wirtschaftsjahr 2020/21 wurde die wirtschaftliche Situation maßgeblich durch die Afrikanische Schweinepest beeinflusst, nationale und internationale Lieferketten in

diesem Zusammenhang stark gestört oder gänzlich unterbrochen.

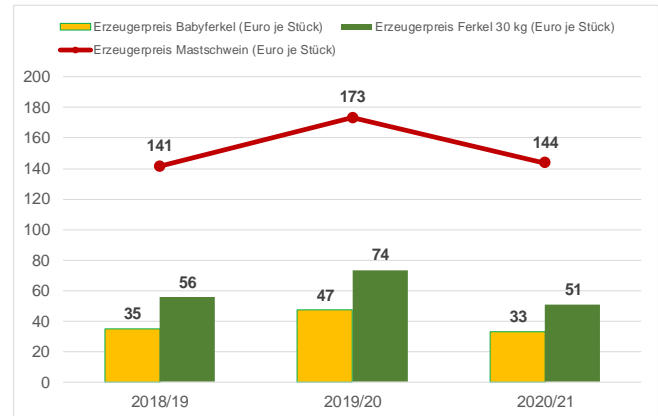


Abb. 3: Erzeugerpreise in Schweineproduktionsbetrieben (310 identische Betriebe)

2. Spezialisierte Schweineaufzuchtbetriebe

Zu dieser Betriebsgruppe (n=103) gehören klassische Ferkelerzeuger, Jungsauen- und Babyferkelaufzuchtbetriebe. Im Mittel der Stichprobe wurden 29,1 lebend geborene Ferkel je Zuchtsau produziert. Das durchschnittliche Ordentliche Ergebnis zzgl. Personalaufwand betrug 27.163 €/AK (vgl. Abb. 1).

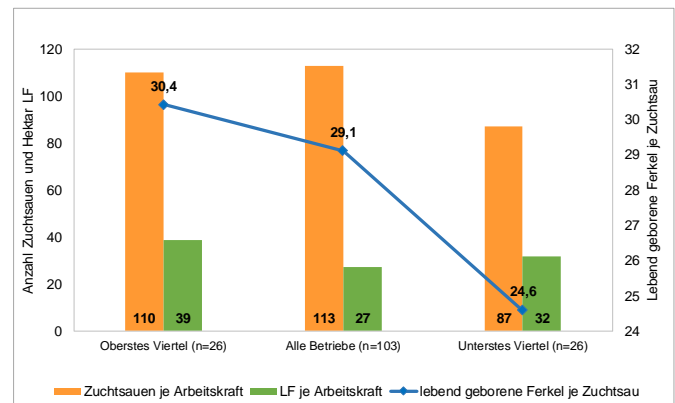


Abb. 4: Jahresarbeitsmaß, Flächenausstattung und Tierleistung in Schweineaufzuchtbetrieben im Wirtschaftsjahr 2020/21, gegliedert nach Erfolgsgruppen²

Erfolgreiche Betriebe betreuten je Arbeitskraft ein Viertel mehr Zuchtsauen und erzielten deutlich bessere Tierleistungen (Abb. 4). Die höhere Ausstattung mit landwirtschaftlicher Nutzfläche ermöglichte diesen Betrieben eine verstärkte Eigenversorgung mit Futtermitteln und/oder zusätzliche Umsatzerlöse im Marktfruchtbau sowie höhere Direktzahlungen. Diese Betriebe erzielten zwar geringere Umsatzerlöse je Zuchtsau, verzeichneten jedoch den deutlich effizienteren Betriebsmitteleinsatz. (Abb. 5). Die Gruppe der weniger erfolgreichen Betriebe musste Verluste verbuchen und litt Liquiditätsmangel. Die betriebliche Stabilität verminderte sich. Die höheren Umsätze und Aufwendungen sind zumindest teilweise

auf die Erzeugung und den Verkauf von Jungsauen zurückzuführen.

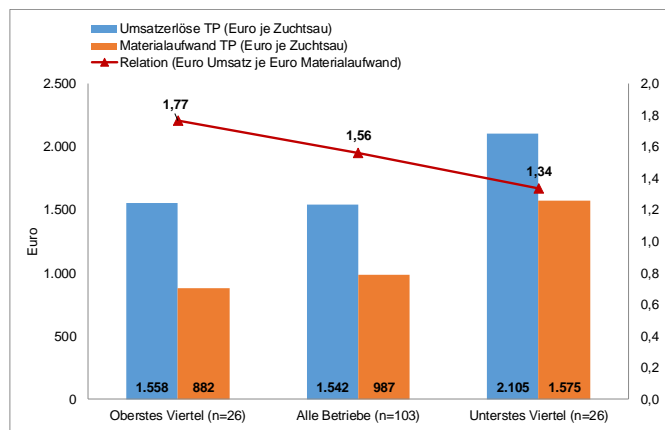


Abb. 5: Umsatzerlöse und Materialaufwand in Schweineaufzuchtbetrieben, gegliedert nach Erfolgsgruppen²

Die wirtschaftliche Entwicklung der 70 identischen Schweineaufzuchtbetriebe (Abb. 6) spiegelt bei nahezu unverändertem Zuchtsauenbestand im Wesentlichen die jeweilige Marktsituation wider, wobei das erneute Preistief noch extremere Ausmaße aufweist. Über den Gesamtzeitraum betrachtet, stiegen die betrieblichen Erträge um 7,6 %, die Umsatzerlöse aus der Schweineproduktion sanken um 2,4 %. Die betrieblichen Aufwendungen nahmen um insgesamt 9,5 % zu. Im Vergleich zum Vorjahr erlitten die Betriebe im Wirtschaftsjahr 2020/21 Umsatzerlöseinbußen in Höhe von 25 % bei einem Anstieg der betrieblichen Aufwendungen um 5 %. Im Durchschnitt der drei Jahre konnte die Zahlungsfähigkeit gesichert, Eigenkapital gebildet und Fremdkapital abgebaut werden, wobei ausschließlich das Wirtschaftsjahr 2019/20 einen deutlich positiven Beitrag zur Verbesserung der Kapitalstruktur und zum Erhalt des Vermögens leistete.

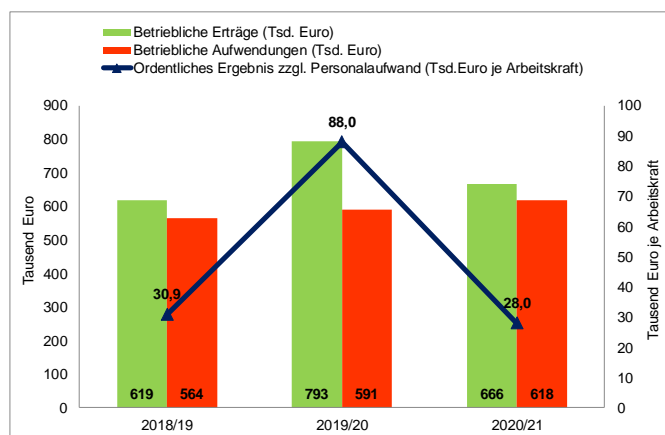


Abb. 6: Entwicklung des wirtschaftlichen Ergebnisses in Schweineaufzuchtbetrieben (70 identische Betriebe)

3. Spezialisierte Schweinemastbetriebe

Das Ordentliche Ergebnis zzgl. Personalaufwand der 161 ausgewerteten Schweinemastbetriebe belief sich im Wirtschaftsjahr 2020/21 auf 31.693 €/AK (vgl. Abb. 1). Die erfolgreichen Betriebe erzielten höhere Erzeugerpreise und produzierten je Arbeitskraft mehr Schlachtschweine (Abb. 7). Insbesondere deshalb erzielten sie 20 € mehr Ertrag je 100 Euro Aufwand (Abb. 8).

Erläuterungen:

¹ BWA 511 = Spezialisierte Schweineaufzuchtbetriebe, BWA 512 = Spezialisierte Schweinemastbetriebe, BWA 513 = Schweineaufzucht- und -mastverbundbetriebe

² Schichtung nach der Kennzahl „Ordentliches Ergebnis zzgl. Personalaufwand“

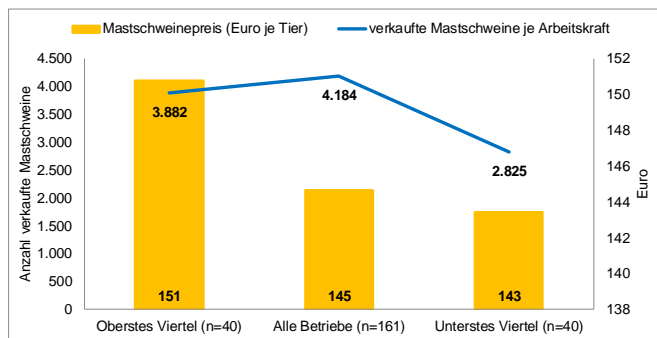


Abb. 7: Anzahl verkaufter Tiere und Erzeugerpreise in Schweinemastbetrieben, gegliedert nach Erfolgsgruppen²

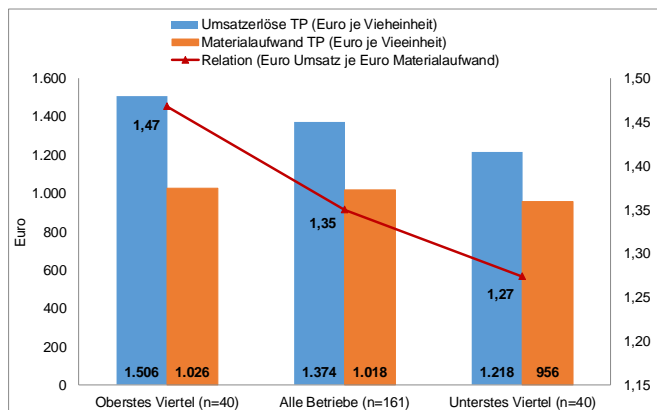


Abb. 8: Umsatzerlöse und Materialaufwand in Schweinemastbetrieben, gegliedert nach Erfolgsgruppen²

Der Erzeugerpreisentwicklung entsprechend verzeichneten die 111 identischen Schweinemastbetriebe im Wirtschaftsjahr 2020/21 eine deutlich verminderte Wirtschaftlichkeit gegenüber dem Vorjahr, das Ordentliche Ergebnis zzgl. Personalaufwand sank um knapp ein Viertel und somit in etwa auf das Niveau des Ausgangsjahres (Abb. 9). Die - insbesondere preisbedingt - um annähernd ein Fünftel geringeren Umsatzerlöse aus der Schweineproduktion konnten durch 11 % geringeren Materialaufwand (Tierzukauf und Energie) bei Weitem nicht aufgefangen werden. Im Durchschnitt der drei zurückliegenden Jahre konnten die Schweinemastbetriebe ihren Zahlungsverpflichtungen aus eigener Wirtschaftskraft nachkommen, die Fremdkapitalbelastung verringern und Eigenkapital bilden, wobei kein Vermögenswachstum verzeichnet werden konnte.

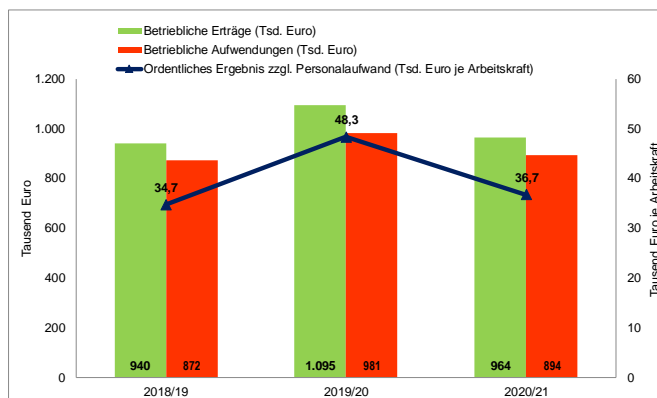


Abb. 9: Entwicklung des wirtschaftlichen Ergebnisses in Schweinemastbetrieben (111 identische Betriebe)

Datengrundlagen / Methode im Internet unter: Buchführungsergebnisse Veredlungsbetriebe <https://lelf.brandenburg.de/lelf/de/landwirtschaft/agrarökonomie/wirtschaftsergebnisse/>



Buchführungsergebnisse spezialisierter Geflügelbetriebe in ausgewählten Bundesländern - Wirtschaftsjahr 2020/21

Für dieses Datenblatt wurden 52 spezialisierte geflügelhaltende Betriebe ausgewertet, mit Durchschnittswerten wie in Tab. 1 beschrieben.

Tab. 1: Merkmale der untersuchten Betriebe im Wirtschaftsjahr 2020/21

	ME	Legehennen		Mast	
		nat.	jur.	nat.	jur.
Betriebe	Anz.	26	8	10	8
Arbeitskräfte	AK	4,2	14	3,1	3,5
Umsatz	Tsd.€	704	2.903	1.472	2.169
Gesamtarbeitsertrag	Tsd.€ /AK	35,4	48,0	26,5	28,5

Wirtschaftliche Lage

Geflügelhaltende Betriebe erzielten einen Gesamtarbeitsertrag von durchschnittlich 38 Tsd. € je Arbeitskraft und eine Gesamtkapitalrendite von 3,7 %, die Rendite lag damit deutlich über dem Durchschnitt der Veredlungsbetriebe.

Geflügelmastbetriebe setzten je Arbeitskraft deutlich mehr Bilanzvermögen und Fremdkapital als Landwirtschaftsbetriebe im Bundesdurchschnitt ein (Tabelle 2). Die geflügelhaltenden Betriebe hielten ihre Bilanzwerte, Erträge und Aufwendungen im Vergleich zum Vorjahr etwa konstant. Die Eigenkapitalquote lag im Mittel bei 36 %, während sie im Mittel aller Veredlungsbetriebe 61 % betrug.

Tabelle 2: Bilanzvermögen der geflügelhaltenden Betriebe im Vergleich zu Landwirtschaftsbetrieben insgesamt in Deutschland

	Legehennen	Mast	Landwirtschaft ¹
Bilanzvermögen ²	378	908	469
Verbindlichkeiten ²	213	588	114

¹Durchschnitt der landwirtschaftlichen Haupterwerbsbetriebe im Wirtschaftsjahr 2020/21 laut <https://www.bmel-statistik.de/fileadmin/daten/BFT-1100000-2021.xlsx>

²in 1000 €/AK

Ertrags- und Aufwandsstruktur

Der Betriebsertrag setzte sich in beiden Produktionsrichtungen ähnlich zusammen: Rund 90 % resultierten

aus Umsatzerlösen, der Anteil der Zulagen und Zuschüsse betrug bei Geflügelmastbetrieben 6 %, bei Legehennen 8 % und in der Landwirtschaft insgesamt etwa 10 %. Geflügelmastbetriebe erwirtschafteten fast viermal so hohe Umsatzerlöse je Arbeitskraft wie Landwirtschaftsbetriebe im Bundesdurchschnitt (Abb. 1).

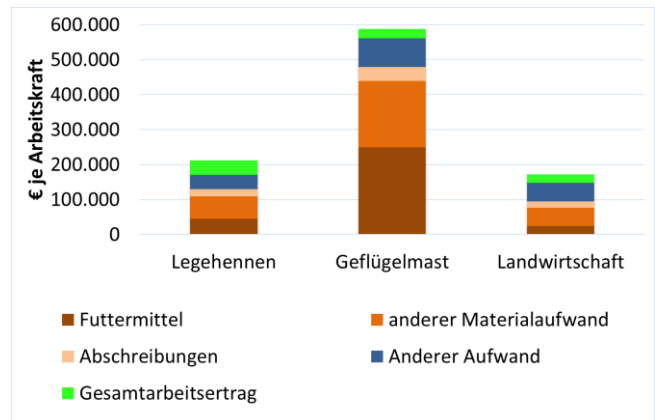


Abb. 1: Höhe und Zusammensetzung des Betriebsertrags der ausgewerteten Legehennen- und Geflügelmastbetrieben im Vergleich zu Landwirtschaftsbetrieben in Deutschland insgesamt

Landwirtschaftsbetriebe wendeten etwa die Hälfte des Betriebsertrags für Material auf, Geflügelmastbetriebe drei Viertel. Die Landwirtschaftsbetriebe Deutschlands erwirtschafteten durchschnittlich 23 Tsd. € Gesamtarbeitsertrag je Arbeitskraft, Geflügelmastbetriebe in den ausgewählten Bundesländern 27 Tsd. €, Legehennenbetriebe schafften mit geringerem Umsatz und Aufwand deutlich höhere 41 Tsd. € je Arbeitskraft (Abb. 2).

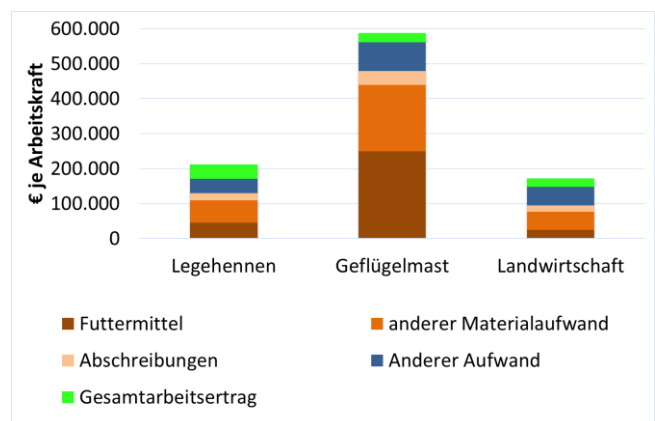


Abb. 2: Aufwand und Gesamtarbeitsertrag der Geflügelbetriebe im Vergleich zum Durchschnitt der Landwirtschaftsbetriebe in Deutschland insgesamt

Datengrundlage und Methodik

Im Rahmen eines länderübergreifenden Projektes werden seit dem Jahr 2007 verfügbare Buchführungsabschlüsse nach BMEL-Standard von Veredlungsbetrieben aus ausgewählten Bundesländern gemeinsam ausgewertet. Neben den ursprünglich beteiligten ostdeutschen Bundesländern nehmen ab dem Wirtschaftsjahr 2013/14 auch die Bundesländer Bayern, Baden-Württemberg und Hessen teil.

Für das Auswertungsjahr 2020/21 fanden 446 auswertbare Datensätze spezialisierter Veredlungsbetriebe (Betriebsform 5 laut EU-Klassifizierung) darunter 381 Natürliche Personen im Haupterwerb und 65 Juristische Personen Berücksichtigung (siehe Tabelle 0.1 und Tabelle 0.2). Darüber hinaus standen 36 Veredlungsverbundbetriebe zur Verfügung. Dieser Gruppe sind entsprechend der EU-Klassifizierung Betriebe zugeordnet, in denen der auf die Veredlungsproduktion entfallende Anteil am gesamtbetrieblichen Standardoutput über ein Drittel aber unter zwei Drittel beträgt.

Tabelle 0.1: Anzahl Veredlungsbetriebe nach Betriebsformen/-typen und Bundesländern

Betriebsform/ Betriebstyp	ST	BB	TH	MV	SN	BW	BY	HE	Summe
Schweinebetriebe gesamt	4	18	20	1	20	66	263	0	392
dav. Schweineaufzucht- betriebe (BWA 511)		4	4		6	24	65		103
dav. Schweinemast- betriebe (BWA 512)	2	11	10	1	11	23	103		161
dav. Schweineverbund- betriebe (BWA 513)	2	3	6		3	19	95		128
Geflügelbetriebe gesamt	5	16	11	3	8	2	0	7	52
dav. Legehennenbe- triebe (BWA 521)	4	6	6	2	7	2		7	34
dav. Geflügelmast- betriebe (BWA 522)	1	10	5	1	1				18
dav. Geflügelverbund- betriebe (BWA 523)									0
Veredlungsbetriebe mit verschiedenen Verbund- erzeugnissen (Geflügel und Schweine) (BWA 530)		2							2
Veredlungsbetriebe gesamt	9	36	31	4	28	68	263	7	446
Veredlungsverbundbe- triebe (BWA 742, 841)	4	10	9	1	8	2	2		36

Die den Auswertungen zu Grunde liegenden BMEL-Jahresabschlüsse sind mit dem Programm „Winplausi“ auf inhaltliche Plausibilität geprüft worden, die Berechnung der Kennzahlen erfolgte auf methodischer Basis des bundeseinheitlich angewandten „Stuttgarter Programms“.

Neben der Auswertung der Veredlungsbetriebe insgesamt und der Gruppierung nach Rechtsformen wurden die 392 Schweine und 52 Geflügel haltende Betriebe (ohne Nebenerwerb) getrennt voneinander ausgewertet. Dafür erfolgte, soweit sinnvoll, die Gruppierung nach Rechtsformen, Betriebstypen und Betriebserfolg (oberstes und unterstes Viertel nach dem Schichtungsmerkmal: Ordentliches Ergebnis zzgl. Personalaufwand je Arbeitskraft). In den vertikalen Betriebsvergleich über zehn Jahre konnten 36 Veredlungsbetriebe einbezogen werden. Die Auswertungen von identischen Betrieben der 10-jährigen Zeitreihe wurden ausschließlich aus den Abschlüssen ostdeutscher Betriebe erstellt.

Der BMEL-Jahresabschluss eignet sich grundsätzlich nur für die Darstellung **gesamtbetrieblicher** Ergebnisse, eine Betriebszweiganalyse ist anhand der vorliegenden Daten nicht möglich.

Tabelle 0.2: Anzahl Veredlungsbetriebe nach Betriebsformen/-typen und nach Rechtsformen

Betriebsform/ Betriebstyp	Natürliche Personen				JP ⁴⁾	Summe
	EU ¹⁾	EU ²⁾	PG ³⁾	gesamt		
Schweinebetriebe gesamt		288	57	345	47	392
dav. Schweineaufzuchtbetriebe (BWA 511)		74	17	91	12	103
dav. Schweinemastbetriebe (BWA 512)		116	21	137	24	161
dav. Schweineverbundbetriebe (BWA 513)		98	19	117	11	128
Geflügelbetriebe gesamt		27	9	36	16	52
dav. Legehennenbetriebe (BWA 521)		20	6	26	8	34
dav. Geflügelmastbetriebe (BWA 522)		7	3	10	8	18
dav. Geflügelverbundbetriebe (BWA 523)				0		0
Veredlungsbetriebe mit verschiedenen Verbunderzeugnissen (Geflügel und Schweine) (BWA 530)				0	2	2
Veredlungsbetriebe gesamt		315	66	381	65	446
Veredlungsverbundbetriebe (BWA 742, 841)		8	5	13	23	36

¹⁾ Einzelunternehmen im Nebenerwerb

²⁾ Einzelunternehmen im Haupterwerb,

³⁾ Personengesellschaften im Haupterwerb

⁴⁾ Juristische Personen

Anhang – Tabellenverzeichnis

Rechtsformen – alle Veredlungsbetriebe.....	8
Schweinebetriebe – Vergleich der Betriebsformen, alle Rechtsformen.....	13
Schweinebetriebe – Vergleich der Betriebsformen, Oberstes Viertel.....	18
Schweinebetriebe – Vergleich der Betriebsformen, Unterstes Viertel.....	23
Schweinebetriebe – Vergleich der Betriebsformen, Natürliche Personen (HE und PG).....	28
Schweinebetriebe – Vergleich der Betriebsformen, Juristische Personen.....	33
Identische Betriebe von 2018/19 bis 2020/21 (3 Jahre) – Schweinebetriebe.....	38
Identische Betriebe von 2018/19 bis 2020/21 (3 Jahre) – Spezialisierte Schweineaufzuchtbetrieb.....	43
Identische Betriebe von 2018/19 bis 2020/21 (3 Jahre) – Spezialisierte Schweinemastbetriebe.....	48
Identische Betriebe von 2018/19 bis 2020/21 (3 Jahre) – Schweineaufzucht- und Schweinemastverbundbetriebe.....	53
Geflügelbetriebe – Vergleich der Betriebsformen, alle Rechtsformen.....	58
Geflügelbetriebe – Vergleich der Betriebsformen, Oberstes Viertel.....	63
Geflügelbetriebe – Vergleich der Betriebsformen, Unterstes Viertel.....	68
Geflügelbetriebe – Vergleich der Betriebsformen, Natürliche Personen (HE und PG).....	73
Geflügelbetriebe – Vergleich der Betriebsformen, Juristische Personen.....	78
Identische Betriebe von 2018/19 bis 2020/21 (3 Jahre) – Geflügelbetriebe.....	83
Identische Betriebe von 2018/19 bis 2020/21 (3 Jahre) – Spezialisierte Legehennenbetriebe.....	88
Identische Betriebe von 2018/19 bis 2020/21 (3 Jahre) – Spezialisierte Geflügelmastbetriebe.....	93
Veredlungsverbundbetriebe – Betriebsformen BWA 742 und 841, alle Rechtsformen.....	98

Das Tabellenmaterial kann unter der folgenden Internetadresse:

<https://llg.sachsen-anhalt.de/llg/service/publikationen/betriebswirtschaft>

eingesehen werden.

Rechtsformen – alle Veredlungsbetriebe

Blatt 1

Kennzahl	Bezeichnung	Maßeinheit	alle Betriebe ohne NE	Natürliche Personen	Juristische Personen
0001	Betriebe	Anzahl	446	381	65
	Faktorausstattung				
1006	Wirtschaftliche Betriebsgröße	€ / ha LF	4.480	4.529	4.431
1030	Landw. genutzte Fläche (LF)	ha / Betrieb	158,0	92,5	542,0
1033	dar. zugepachtete LF (Netto)	ha / Betrieb	102,7	59,7	354,8
1150	Ackerfläche	% LF	88,6	93,3	84,0
1160	Dauergrünland	% LF	11,0	6,5	15,6
1056	Ertragsmesszahl	EMZ / a	34	37	31
1110	Arbeitskräfte insgesamt	AK / Betrieb	4,11	2,11	15,84
1114	AK-Besatz	AK / 100 ha LF	2,60	2,28	2,92
	Produktionsstruktur				
1151	Ackerfläche (Anfang des Jahres)	ha AF / Betrieb	140,1	85,9	457,7
1210	dar. Getreide (ohne Körnermais)	ha / Betrieb	79,6	51,9	241,8
1230	dar. Ölfrüchte, Hülsenfr., Faserpflanzen	ha / Betrieb	15,0	9,4	47,8
1237	dar. Winterraps	ha / Betrieb	10,5	6,8	32,4
1240	dar. Kartoffeln	ha / Betrieb	0,1	0,1	0,1
1250	dar. Zuckerrüben	ha / Betrieb	1,8	1,5	3,2
1271	dar. Silomais	ha / Betrieb	17,0	5,5	84,3
1275	dar. sonst. Ackerfutter	ha / Betrieb	4,4	2,7	14,5
1284	dar. nachwachs. Rohstoffe / Energiepflanzen	ha / Betrieb	6,2	2,2	29,6
1300	Viehbesatz	VE / 100 ha LF	316,9	323,7	310,0
1330	dar. Rinder	Stück / Betrieb	17,7	4,6	94,6
1335	dar. Milchkühe	Stück / Betrieb	4,2	0,0	28,5
1336	dar. Mutter- und Ammenkühe	Stück / Betrieb	2,8	1,0	13,3
1339	dar. Jung- und Mastvieh	Stück / Betrieb	9,1	3,1	44,4
1350	dar. Schweine	Stück / Betrieb	1.956,0	1.167,4	6.578,6
1351	dar. Mastschweine und Läufer	Stück / Betrieb	883,8	593,8	2.583,6
1352	dar. Zuchtsauen	Stück / Betrieb	150,6	83,1	546,3
1340	dar. Schafe	Stück / Betrieb	1,2	0,8	3,4
1320	dar. Pferde	Stück / Betrieb	0,2	0,2	0,0
1391	Rauhfuttermittelverzehr	GV / Betrieb	13,5	3,4	73,2
	Erträge, Leistungen, Preise				
1411	Getreide (ohne Körnermais)	dt / ha	63	70	54
1420	dar. Weizen	dt / ha	72	76	64
1426	dar. Wintergerste	dt / ha	65	72	53
1427	dar. Sommergerste	dt / ha	53	56	47
1433	dar. Roggen	dt / ha	48	45	49
1434	dar. Triticale	dt / ha	54	65	47
1465	Raps	dt / ha	37	37	36
1472	Kartoffeln	dt / ha	262	286	145
1473	Zuckerrüben	dt / ha	743	761	696
1631	Milchleistung (4 % Fett)	kg / Kuh	10.737		10.737
1632	Milchleistung (nat. Fettgehalt)	kg / Kuh	10.841		10.841
1612	Lebend geborene Ferkel	Ferkel / Sau	29	26	31
1511	Getreideerlös insges.(netto; o. Körnermais)	€ / dt	17,29	17,71	16,97
1520	Weizenerlös (netto)	€ / dt	18,72	18,53	18,92
1526	Wintergersteerlös (netto)	€ / dt	15,46	15,87	15,09
1527	Sommergersteerlös (netto)	€ / dt	18,02	18,84	17,53
1533	Roggenerlös (netto)	€ / dt	14,54	16,77	14,06
1534	Triticaleerlös (netto)	€ / dt	16,38	16,00	16,60
1565	Rapserlös (netto)	€ / dt	38,57	38,92	38,10
1572	Kartoffelerlös (netto)	€ / dt	36,12	36,57	32,02
1573	Zuckerrübenerlös (netto)	€ / dt	3,16	3,24	2,93
1731	Milcherlös (netto bei 4 % Fett)	€ / dt	32,43		32,43
1732	Milcherlös (netto bei nat. Fettgehalt)	€ / dt	32,16		32,16

Blatt 2

Kennzahl	Bezeichnung	Maßeinheit	alle Betriebe ohne NE	Natürliche Personen	Juristische Personen
0001	Betriebe	Anzahl	446	381	65
	Bilanz				
2000	Summe Aktiva (Bilanzvermögen)	€ / Betrieb	1.951.969	1.312.632	5.699.468
2000	Summe Aktiva (Bilanzvermögen)	€ / ha LF	12.353	14.190	10.515
2100	Sachanlagen gesamt	€ / Betrieb	1.464.747	1.078.758	3.727.238
2111	dar. Boden	€ / Betrieb	750.159	658.426	1.287.855
2115	dar. Gebäude, baul. Anlagen	€ / Betrieb	382.608	208.961	1.400.446
2120	dar. techn. Anlagen u. Maschinen	€ / Betrieb	268.390	171.990	833.445
2130	dar. andere Anlagen insges.	€ / Betrieb	33.984	14.695	147.046
2160	dar. Anlagen im Bau, Anzahlungen	€ / Betrieb	21.263	15.781	53.392
2200	Finanzanlagen	€ / Betrieb	25.937	9.759	120.763
2211	dar. Anteile an verbund. Untern.	€ / Betrieb	11.110	259	74.716
2213	dar. Beteiligungen	€ / Betrieb	7.398	5.620	17.818
2300	Tiervermögen	€ / Betrieb	128.617	71.656	462.498
2320	dar. Rinder	€ / Betrieb	8.576	2.019	47.011
2330	dar. Schweine	€ / Betrieb	110.043	64.265	378.374
2400	Umlaufvermögen (ohne Tiere)	€ / Betrieb	327.209	150.283	1.364.272
2410	dav. Vorräte	€ / Betrieb	100.828	54.990	369.515
2412	dar. Feldinventar	€ / Betrieb	53.875	40.023	135.071
2420	dav. Finanzumlaufvermögen	€ / Betrieb	226.381	95.293	994.757
2431	dar. Forderungen aus Liefer. u. Leist.	€ / Betrieb	66.690	31.904	270.593
2450	dar. Bank, Kasse	€ / Betrieb	87.804	52.952	292.094
9041	Eigenkapital (+ 50% Sonderposten)	€ / Betrieb	1.195.074	954.658	2.604.281
3600	dar. Geschäftsguth., gez. Kapital	€ / Betrieb	23.008	0	157.870
3140	Sonderposten gesamt	€ / Betrieb	50.464	20.447	226.413
3400	Rückstellungen	€ / Betrieb	23.642	3.918	139.254
3500	Verbindlichkeiten	€ / Betrieb	695.184	341.061	2.770.891
3510	dar. geg. Kreditinstituten	€ / Betrieb	520.664	272.234	1.976.844
3521	dar. aus Lieferungen u. Leistungen	€ / Betrieb	77.466	37.320	312.784
9280	Anlagenintensität	%	61	65	58
9281	Veralterungsgrad abnutzbares Anlagenverm.	%	35	32	38
9292	Fremdkapitaldeckung II	%	105	120	95
	Investitionen, Finanzierung				
8300	Bruttoinvestitionen	€ / Betrieb	104.226	68.056	316.236
8231	Zugang Boden	€ / Betrieb	11.453	7.192	36.432
8232	Zugang Wirtschaftsgeb.u.baul. Anl.	€ / Betrieb	8.316	1.324	49.301
8251	Zugang Anlagen im Bau, Anzahlung	€ / Betrieb	26.948	21.912	56.468
8241	Zugang techn. Anlagen u. Masch.	€ / Betrieb	40.354	33.238	82.066
2800	Veränderung Tiervermögen	€ / Betrieb	-3.029	-1.104	-14.316
8400	Nettoinvestitionen	€ / Betrieb	6.929	8.944	-4.881
8401	Nettoinvestitionen	€ / AK	1.684	4.234	-308
8404	Veränderung Sachanlageverm. (o. Boden)	%	-2	1	-4
9314	Nettoverbindlichkeiten	€ / Betrieb	468.803	245.768	1.776.134
9315	Veränd. Nettoverbindlichkeiten	€ / Betrieb	6.574	6.973	4.239
9317	Tilg. lang- u.mittelfr. Verbindlk. geg. Kreditinst.	€ / Betrieb	58.672	36.321	189.683
9318	Tilg. von Verbindlichkeiten gesamt	€ / Betrieb	79.183	42.628	293.447
2920	Veränd. Finanzumlaufvermögen	€ / Betrieb	-24.901	-8.963	-118.322
3822	Veränderung Sonder-AfA	€ / Betrieb	-190	-183	-232

Kennzahl	Bezeichnung	Maßeinheit	alle Betriebe ohne NE	Natürliche Personen	Juristische Personen
0001	Betriebe	Anzahl	446	381	65
	Gewinn- und Verlustrechnung				
	Ertrag				
4010	Umsatzerlöse	€ / Betrieb	912.564	492.440	3.375.136
4100	dar. landwirtschaftl. Pflanzenprod.	€ / Betrieb	85.107	55.613	257.988
4112	dar. Getreide (ohne Körnermais)	€ / Betrieb	37.575	20.012	140.519
4120	dar. Ölfr., Hülsenfr., Faserpfl.	€ / Betrieb	16.902	11.357	49.406
4130	dar. Kartoffeln	€ / Betrieb	1.064	1.136	641
4140	dar. Zuckerrüben	€ / Betrieb	4.151	3.714	6.717
4173	dar. nachwachs. Rohstoffe / Energiepfl.	€ / Betrieb	3.338	1.939	11.540
4200	dar. Tierproduktion	€ / Betrieb	694.683	390.876	2.475.456
4220	dar. Rinder	€ / Betrieb	6.925	2.824	30.960
4230	dar. Milch	€ / Betrieb	14.131	0	96.962
4240	dar. Schweine	€ / Betrieb	536.465	316.033	1.828.540
4260	dar. Geflügel, Eier	€ / Betrieb	129.423	68.294	487.734
4300	dar. Obst, Weinbau	€ / Betrieb	1.396	38	9.355
4360	dar. Nebenbetr., Handel, Dienstleist.	€ / Betrieb	130.788	44.335	637.537
4378	dar. Mieten u. Pachten	€ / Betrieb	8.775	4.145	35.908
4379	dar. zeitraumzugehörige Ust.	€ / Betrieb	24.447	28.618	0
4368	dar. Lohnarbeit, Masch.miete	€ / Betrieb	12.536	5.678	52.738
4400	Bestandsveränderungen	€ / Betrieb	-2.032	-1.512	-5.080
4500	Sonst. betr. Erträge	€ / Betrieb	116.681	62.679	433.218
4510	dar. Zulagen u. Zuschüsse	€ / Betrieb	85.244	43.987	327.073
4660	dar. betriebsbezogene Zahlungen	€ / Betrieb	76.810	38.998	298.444
4670	dar. EU-Direktzahlungen (bis WJ 14/15 Betriebsprämie)	€ / Betrieb	42.195	25.798	138.305
4671	dar. Basisprämie - gültig ab WJ 15/16	€ / Betrieb	27.300	16.260	92.011
4672	dar. Greening-Prämie - gültig ab WJ 15/16	€ / Betrieb	12.875	7.450	44.680
4673	dar. Umverteilungsprämie - gültig ab WJ 15/16	€ / Betrieb	1.724	1.745	1.596
4674	dar. Förderung für Junglandwirte - gültig ab WJ 15/16	€ / Betrieb	296	343	18
4680	dar. Ausgleichszulage	€ / Betrieb	3.237	1.471	13.588
4690	dar. für umweltger. Agrarprod.	€ / Betrieb	9.269	6.672	24.493
4698	dar. sonstige Zuschüsse	€ / Betrieb	535	556	412
4520	dar. aufwandsbezogene Zahlungen	€ / Betrieb	7.397	4.298	25.561
4560	dar. Agrardieselerstattung	€ / Betrieb	4.081	2.676	12.313
4550	dar. Investitionszuschüsse	€ / Betrieb	1.763	1.334	4.273
4900	dar. zeitraumfremde Erträge	€ / Betrieb	13.288	8.669	40.362
	Aufwand				
5100	Materialaufwand	€ / Betrieb	626.699	323.185	2.405.759
5110	dar. Pflanzenproduktion	€ / Betrieb	47.279	29.924	149.007
5111	dar. Saat- u. Pflanzgut	€ / Betrieb	12.410	7.705	39.989
5112	dar. Düngemittel	€ / Betrieb	13.886	9.500	39.592
5113	dar. Pflanzenschutz	€ / Betrieb	13.974	10.305	35.479
5210	dar. Tierproduktion	€ / Betrieb	456.619	246.112	1.690.513
5211	dar. Tierzukauf	€ / Betrieb	136.798	86.638	430.815
5280	dar. Futtermittelzukauf	€ / Betrieb	265.778	133.771	1.039.546
5292	dar. Tierarzt	€ / Betrieb	25.586	14.920	88.108
5293	dar. Besamung	€ / Betrieb	5.392	2.445	22.668
5294	dar. sonst. bezogene Leist. Tierprod.	€ / Betrieb	13.125	4.412	64.195
5330	dar. Nebenbetr., Handel, Dienstleist.	€ / Betrieb	39.844	3.319	253.932
5350	dar. sonst. Materialaufwand	€ / Betrieb	84.256	43.669	322.154
5352	dar. Heizmat., Strom	€ / Betrieb	28.763	12.644	123.248
5354	dar. Wasser, Abwasser	€ / Betrieb	4.064	3.010	10.242
5355	dar. Treib- u. Schmierstoffe	€ / Betrieb	19.444	11.383	66.690
5357	dar. Lohnarbeit, Masch.miete	€ / Betrieb	22.043	14.617	65.572

Kennzahl	Bezeichnung	Maßeinheit	alle Betriebe ohne NE	Natürliche Personen	Juristische Personen
0001	Betriebe	Anzahl	446	381	65
Aufwand					
5500	Personalaufwand (ohne BUV)	€ / Betrieb	92.059	16.523	534.814
5501	Personalaufwand (ohne BUV)	€ / eAK	32.660	27.701	33.755
5600	Betriebswirtschaftliche AfA	€ / Betrieb	91.377	55.868	299.516
5636	dar. Wirtschaftsgeb. u. baul. Anl.	€ / Betrieb	26.927	14.899	97.433
5642	dar. Maschinen u. Geräte	€ / Betrieb	32.567	24.707	78.635
5641	dar. Betriebsvorrichtungen	€ / Betrieb	22.286	11.201	87.257
5700	Sonst. betriebl. Aufwand	€ / Betrieb	159.822	104.117	486.340
5710	dar. Unterhaltung	€ / Betrieb	48.573	20.657	212.205
5715	dar. Gebäude u. baul. Anlagen	€ / Betrieb	15.504	5.020	76.957
5720	dar. techn. Anl., Masch., Fuhrp.	€ / Betrieb	32.980	15.555	135.119
5730	dar. Betriebsversicherung	€ / Betrieb	21.412	13.807	65.994
5731	dar. betriebliche Unfallversicherung	€ / Betrieb	3.244	2.174	9.514
5742	dar. Pachten	€ / Betrieb	31.538	24.642	71.963
5765	Pachtpreis / ha Pachtfläche	€ / ha	284	409	176
5764	dar. zeitraumzugehörige Vorsteuer	€ / Betrieb	19.389	22.692	28
5770	dar. zeitraumfremder Aufwand	€ / Betrieb	7.394	7.490	6.834
Unternehmensergebnis					
6000	Betriebsergebnis	€ / Betrieb	57.575	53.863	79.331
4000	Betriebliche Erträge	€ / Betrieb	1.027.605	553.642	3.805.761
5000	Betriebliche Aufwendungen	€ / Betrieb	969.963	499.700	3.726.430
7000	Finanzergebnis	€ / Betrieb	-8.050	-6.113	-19.404
7230	dar. Zinsaufwand	€ / Betrieb	13.432	6.285	55.324
7800	Steuern vom Einkommen u. Ertrag	€ / Betrieb	3.531	54	23.913
7900	Sonstige Steuern	€ / Betrieb	2.380	1.507	7.493
7910	Unternehmensertrag	€ / Betrieb	1.033.128	553.843	3.842.476
7920	Unternehmensaufwand vor Steuern	€ / Betrieb	985.915	507.521	3.790.042
Rentabilität					
9000	Gewinn/Jahresübersch. vor Steuern	€ / Betrieb	47.145	46.243	52.435
9000	Gewinn/Jahresübersch. vor Steuern	€ / ha LF	298	500	97
9004	Ordentliches Ergebnis	€ / Betrieb	37.904	45.088	-4.205
9004	Ordentliches Ergebnis	€ / ha LF	240	487	-8
9006	Gewinn + Personalaufwand (ohne BUV)	€ / AK	33.840	29.715	37.064
9007	Ordentliches Ergeb. + Personalaufw. (o. BUV)	€ / AK	31.594	29.168	33.489
9008	Ordentliches Ergeb. + Personalaufw. (o. BUV)	€ / Betrieb	129.963	61.611	530.609
9013	Grundrente	€ / Betrieb	12.005	9.231	28.265
9071	Betriebseinkommen	€ / Betrieb	180.470	94.521	684.261
9073	Relative Faktorentlohnung	%	82,6	75,6	89,2
9103	Ordentliche Rentabilitätsrate	%	-0,6	-1,2	-0,1
9120	Gesamtkapitalrentabilität	%	0,4	0,0	0,9
9131	Eigenkapitalrentabilität (ohne Boden)	%	0,0	0,0	0,0
Liquidität / Stabilität					
9601	Liquidität 1. Grades	%	48	70	36
9221	Cashflow I	€ / Betrieb	137.104	101.100	348.141
9223	Cashflow III (zur Neufinanzierung verfügbar)	€ / Betrieb	25.673	20.714	54.735
9240	Kapitaldienst	€ / Betrieb	92.459	48.765	348.577
9231	Langfristige Kapitaldienstgrenze	€ / Betrieb	4.360	-3.423	49.984
9232	Mittelfristige Kapitaldienstgrenze	€ / Betrieb	31.834	11.957	148.346
9233	Kurzfristige Kapitaldienstgrenze	€ / Betrieb	95.464	52.450	347.595
9241	Ausschöpf. d. langfr. Kapitaldienstgr.	%	2.121	-1.424	697
9242	Ausschöpf. d. mittelfr. Kapitaldienstgr.	%	290	408	235
9243	Ausschöpf. d. kurzfr. Kapitaldienstgr.	%	97	93	100
9270	Eigenkapitalquote	%	61	73	46
9230	Eigenkapitalveränderung	€ / Betrieb	4.524	1.976	19.455
9239	Bereinigte Eigenkapitalveränderung	€ / Betrieb	-8.916	-9.560	-5.146
9238	Bereinigte Eigenkapitalveränderung	€ / AK	-2.168	-4.526	-325

Blatt 5

Kennzahl	Bezeichnung	Maßeinheit	alle Betriebe ohne NE	Natürliche Personen	Juristische Personen
0001	Betriebe	Anzahl	446	381	65
01	Umsatzerlöse Ferkel	€ / Betrieb	253.471	132.961	901.732
02	Umsatzerlöse Läufer	€ / Betrieb	212.377	97.490	675.304
03	Umsatzerlöse Mastschweine	€ / Betrieb	407.475	260.683	1.593.102
04	Umsatzerlöse Sauen	€ / Betrieb	48.268	19.757	235.373
05	Umsatzerlöse Legehennenhaltung	€ / Betrieb	627.770	354.092	1.813.708
06	Umsatzerlöse Mastgeflügelhaltung	€ / Betrieb	1.020.966	665.461	1.820.852
07	Verkaufte Ferkel bis 25 kg	Stück / Betrieb	5.903	2.931	21.684
08	Bestand Läufer	Stück / Betrieb	475	325	1.695
09	Bestand Läufer	VE / Betrieb	29	19	102
10	Verkaufte Läufer	Stück / Betrieb	3.945	1.794	11.663
11	Bestand Mastschweine	Stück / Betrieb	628	389	2.442
12	Bestand Mastschweine	VE / Betrieb	458	298	1.742
13	Verkaufte Mastschweine	Stück / Betrieb	2.864	1.865	10.885
14	Verkaufte Jungsauen	Stück / Betrieb	818	362	1.897
15	Bestand Zuchtsauen	Stück / Betrieb	280	151	1.184
16	Bestand Zuchtsauen	VE / Betrieb	92	50	391
17	Bestand Legehennen	Stück / Betrieb	12.231	7.720	30.775
18	Bestand Legehennen	VE / Betrieb	240	148	615
19	Bestand Mastgeflügel	Stück / Betrieb	8.200	5.884	19.777
20	Bestand Mastgeflügel	VE / Betrieb	123	88	297
21	Bestand Geflügel	VE / Betrieb	399	238	825
22	Bestand Geflügel (Stuttgarter Programm)	VE / Betrieb	522	328	1.037
23	Eier je Henne	Stück / Henne	295	280	309
24	Eierpreis	€ / 100 Eier	18	17	19
25	Ferkelpreis 1	€ / Tier	32	35	30
26	Ferkelpreis 2	€ / Tier	51	53	50
27	Läuferpreis	€ / Tier	59	61	58
28	Mastschweinpreis	€ / Tier	143	141	146
29	Bestand Schweine je Betrieb	Stück / Betrieb	2.186	1.271	8.727

Schweinebetriebe – Vergleich der Betriebsformen, alle Rechtsformen

* BWA 511 Spez. Schweineaufzuchtbetrieb / BWA 512 Spez. Schweinemastbetrieb. /
BWA 513 Schweineaufzucht- und mastverbundbetrieb

Blatt 1

Kenn- zahl	Bezeichnung	Maß- einheit	Veredlungs- betriebe	Schweinebetriebe (BWA 511; 512; 513)			
				gesamt	BWA511*	BWA512*	BWA513*
0001	Betriebe	Anzahl	446	392	103	161	128
	Faktorausstattung						
1006	Wirtschaftliche Betriebsgröße	€ / ha LF	4.480	4.755	7.888	3.459	5.080
1030	Landw. genutzte Fläche (LF)	ha / Betrieb	158,0	141,4	90,8	169,6	146,7
1033	dar. zugepachtete LF (Netto)	ha / Betrieb	102,7	93,7	58,9	110,2	100,8
1150	Ackerfläche	% LF	88,6	89,8	89,9	88,1	92,3
1160	Dauergrünland	% LF	11,0	10,0	10,1	11,6	7,6
1056	Ertragsmesszahl	EMZ / a	34	34	32	33	37
1110	Arbeitskräfte insgesamt	AK / Betrieb	4,11	3,62	3,35	3,75	3,69
1114	AK-Besatz	AK / 100 ha LF	2,60	2,56	3,68	2,21	2,51
	Produktionsstruktur						
1151	Ackerfläche (Anfang des Jahres)	ha AF / Betrieb	140,1	126,5	79,3	149,7	135,2
1210	dar. Getreide (ohne Körnermais)	ha / Betrieb	79,6	73,1	50,8	81,3	80,8
1230	dar. Ölrüchte, Hülsenfr., Faserpflanzen	ha / Betrieb	15,0	12,7	8,7	13,2	15,2
1237	dar. Winterraps	ha / Betrieb	10,5	9,9	7,8	8,9	12,9
1240	dar. Kartoffeln	ha / Betrieb	0,1	0,1	0,0	0,1	0,2
1250	dar. Zuckerrüben	ha / Betrieb	1,8	1,8	0,9	2,3	1,8
1271	dar. Silomais	ha / Betrieb	17,0	16,1	7,6	23,4	13,8
1275	dar. sonst. Ackerfutter	ha / Betrieb	4,4	3,2	1,1	5,5	2,0
1284	dar. nachwachs. Rohstoffe / Energiepflanzen	ha / Betrieb	6,2	3,5	1,1	2,9	6,3
1300	Viehbesatz	VE / 100 ha LF	316,9	343,6	452,0	292,2	364,3
1330	dar. Rinder	Stück / Betrieb	17,7	12,2	1,2	19,4	11,8
1335	dar. Milchkühe	Stück / Betrieb	4,2	2,0	0,0	2,4	3,0
1336	dar. Mutter- und Ammenkühe	Stück / Betrieb	2,8	2,3	0,6	3,5	2,2
1339	dar. Jung- und Mastvieh	Stück / Betrieb	9,1	6,7	0,6	11,7	5,5
1350	dar. Schweine	Stück / Betrieb	1.956,0	2.159,6	2.396,7	1.817,0	2.399,7
1351	dar. Mastschweine und Läufer	Stück / Betrieb	883,8	978,2	163,0	1.447,2	1.044,4
1352	dar. Zuchtsauen	Stück / Betrieb	150,6	163,7	371,3	13,1	186,2
1340	dar. Schafe	Stück / Betrieb	1,2	0,9	1,4	1,0	0,5
1320	dar. Pferde	Stück / Betrieb	0,2	0,2	0,1	0,5	0,1
1391	Rauhfuttermittelverzehr	GV / Betrieb	13,5	8,9	1,1	13,8	8,9
	Erträge, Leistungen, Preise						
1411	Getreide (ohne Körnermais)	dt / ha	63	65	66	61	71
1420	dar. Weizen	dt / ha	72	76	76	75	77
1426	dar. Wintergerste	dt / ha	65	66	63	65	70
1427	dar. Sommergerste	dt / ha	53	54	62	43	60
1433	dar. Roggen	dt / ha	48	44	51	38	54
1434	dar. Triticale	dt / ha	54	55	63	48	65
1465	Raps	dt / ha	37	37	36	36	38
1472	Kartoffeln	dt / ha	262	278	174	321	247
1473	Zuckerrüben	dt / ha	743	784	901	803	705
1631	Milchleistung (4 % Fett)	kg / Kuh	10.737	10.675		9.534	11.807
1632	Milchleistung (nat. Fettgehalt)	kg / Kuh	10.841	10.431		9.016	11.837
1612	Lebend geborene Ferkel	Ferkel / Sau	29	29	29	28	28
1511	Getreideerlös insges. (netto; o. Körnermais)	€ / dt	17,29	16,72	16,12	16,95	16,84
1520	Weizenerlös (netto)	€ / dt	18,72	18,19	17,37	19,17	17,69
1526	Wintergersteerlös (netto)	€ / dt	15,46	15,20	14,78	14,92	15,72
1527	Sommergersteerlös (netto)	€ / dt	18,02	16,56	17,18	15,41	17,19
1533	Roggenerlös (netto)	€ / dt	14,54	14,06	13,82	14,28	13,95
1534	Triticaleerlös (netto)	€ / dt	16,38	15,25	16,08	14,55	14,00
1565	Rapselerlös (netto)	€ / dt	38,57	38,64	35,70	39,65	39,04
1572	Kartoffelerlös (netto)	€ / dt	36,12	16,67	80,79	14,39	16,44
1573	Zuckerrübenelerlös (netto)	€ / dt	3,16	3,21	3,09	3,17	3,35
1731	Milcherlös (netto bei 4 % Fett)	€ / dt	32,43	32,08		31,69	32,39
1732	Milcherlös (netto bei nat. Fettgehalt)	€ / dt	32,16	32,83		33,51	32,31

Blatt 2

Kenn- zahl	Bezeichnung	Maß- einheit	Veredlungs- betriebe	Schweinebetriebe (BWA 511; 512; 513)			
				gesamt	BWA511*	BWA512*	BWA513*
0001	Betriebe	Anzahl	446	392	103	161	128
	Bilanz						
2000	Summe Aktiva (Bilanzvermögen)	€ / Betrieb	1.951.969	1.801.045	1.583.394	1.896.058	1.856.676
2000	Summe Aktiva (Bilanzvermögen)	€ / ha LF	12.353	12.734	17.437	11.178	12.655
2100	Sachanlagen gesamt	€ / Betrieb	1.464.747	1.342.587	1.148.976	1.420.443	1.400.455
2111	dar. Boden	€ / Betrieb	750.159	732.306	548.755	818.422	771.690
2115	dar. Gebäude, baul. Anlagen	€ / Betrieb	382.608	309.981	319.208	305.523	308.163
2120	dar. techn. Anlagen u. Maschinen	€ / Betrieb	268.390	248.383	225.013	243.503	273.326
2130	dar. andere Anlagen insges.	€ / Betrieb	33.984	28.349	20.896	37.750	22.522
2160	dar. Anlagen im Bau, Anzahlungen	€ / Betrieb	21.263	15.071	25.068	6.752	17.490
2200	Finanzanlagen	€ / Betrieb	25.937	27.383	10.998	25.375	43.095
2211	dar. Anteile an verbund. Untern.	€ / Betrieb	11.110	12.405	3.061	10.195	22.703
2213	dar. Beteiligungen	€ / Betrieb	7.398	7.684	4.916	6.782	11.047
2300	Tiervermögen	€ / Betrieb	128.617	127.568	141.630	116.597	130.053
2320	dar. Rinder	€ / Betrieb	8.576	5.807	696	9.299	5.528
2330	dar. Schweine	€ / Betrieb	110.043	121.334	140.782	106.532	124.304
2400	Umlaufvermögen (ohne Tiere)	€ / Betrieb	327.209	299.430	279.253	330.920	276.060
2410	dav. Vorräte	€ / Betrieb	100.828	93.779	61.555	116.200	91.510
2412	dar. Feldinventar	€ / Betrieb	53.875	50.668	38.650	57.068	52.290
2420	dav. Finanzumlaufvermögen	€ / Betrieb	226.381	205.651	217.698	214.720	184.550
2431	dar. Forderungen aus Liefer. u. Leist.	€ / Betrieb	66.690	57.583	59.628	60.801	51.891
2450	dar. Bank, Kasse	€ / Betrieb	87.804	82.713	63.947	75.642	106.708
9041	Eigenkapital (+ 50% Sonderposten)	€ / Betrieb	1.195.074	1.218.828	957.886	1.300.092	1.326.590
3600	dar. Geschäftsguth., gez. Kapital	€ / Betrieb	23.008	21.005	9.187	21.411	30.004
3140	Sonderposten gesamt	€ / Betrieb	50.464	36.840	25.231	47.002	33.399
3400	Rückstellungen	€ / Betrieb	23.642	21.740	18.480	22.235	23.739
3500	Verbindlichkeiten	€ / Betrieb	695.184	532.087	585.336	538.079	481.701
3510	dar. geg. Kreditinstituten	€ / Betrieb	520.664	383.176	402.987	378.755	372.796
3521	dar. aus Lieferungen u. Leistungen	€ / Betrieb	77.466	65.571	65.972	82.198	44.335
9280	Anlagenintensität	%	61	59	59	57	62
9281	Veralterungsgrad abnutzbares Anlagenverm.	%	35	31	34	31	30
9292	Fremdkapitaldeckung II	%	105	128	110	128	143
	Investitionen, Finanzierung						
8300	Bruttoinvestitionen	€ / Betrieb	104.226	90.185	87.967	77.086	108.445
8231	Zugang Boden	€ / Betrieb	11.453	9.698	9.961	9.053	10.298
8232	Zugang Wirtschaftsgeb.u.baul. Anl.	€ / Betrieb	8.316	5.856	7.759	4.513	6.013
8251	Zugang Anlagen im Bau, Anzahlung	€ / Betrieb	26.948	23.316	28.306	15.425	29.225
8241	Zugang techn. Anlagen u. Masch.	€ / Betrieb	40.354	36.748	37.282	35.962	37.307
2800	Veränderung Tiervermögen	€ / Betrieb	-3.029	-4.495	-4.581	-6.601	-1.777
8400	Nettoinvestitionen	€ / Betrieb	6.929	2.505	11.940	-16.132	18.354
8401	Nettoinvestitionen	€ / AK	1.684	691	3.569	-4.304	4.976
8404	Veränderung Sachanlageverm. (o. Boden)	%	-2	-2	0	-4	-1
9314	Nettoverbindlichkeiten	€ / Betrieb	468.803	326.436	367.638	323.358	297.151
9315	Veränd. Nettoverbindlichkeiten	€ / Betrieb	6.574	8.559	12.752	-25.037	47.442
9317	Tilg. lang- u.mittelfr. Verbindlk. geg. Kreditinst.	€ / Betrieb	58.672	48.513	51.431	53.394	40.026
9318	Tilg. von Verbindlichkeiten gesamt	€ / Betrieb	79.183	68.882	65.872	75.245	63.301
2920	Veränd. Finanzumlaufvermögen	€ / Betrieb	-24.901	-30.322	-37.536	-17.536	-40.599
3822	Veränderung Sonder-AfA	€ / Betrieb	-190	-206	-73	-136	-402

Kenn- zahl	Bezeichnung	Maß- einheit	Veredlungs- betriebe	Schweinebetriebe (BWA 511; 512; 513)			
				gesamt	BWA511*	BWA512*	BWA513*
0001	Betriebe	Anzahl	446	392	103	161	128
	Gewinn- und Verlustrechnung						
	Ertrag						
4010	Umsatzerlöse	€ / Betrieb	912.564	815.347	701.520	955.369	730.820
4100	dar. landwirtschaftl. Pflanzenprod.	€ / Betrieb	85.107	74.022	49.599	78.564	87.962
4112	dar. Getreide (ohne Körnermais)	€ / Betrieb	37.575	29.332	23.804	28.036	35.412
4120	dar. Ölf., Hülsenfr., Faserpf.	€ / Betrieb	16.902	14.974	9.451	14.174	20.426
4130	dar. Kartoffeln	€ / Betrieb	1.064	431	160	466	605
4140	dar. Zuckerrüben	€ / Betrieb	4.151	4.438	2.556	5.799	4.239
4173	dar. nachwachs. Rohstoffe / Energiepf.	€ / Betrieb	3.338	2.828	872	1.692	5.831
4200	dar. Tierproduktion	€ / Betrieb	694.683	613.121	583.673	680.964	551.482
4220	dar. Rinder	€ / Betrieb	6.925	5.306	504	8.641	4.974
4230	dar. Milch	€ / Betrieb	14.131	6.722	0	7.197	11.534
4240	dar. Schweine	€ / Betrieb	536.465	595.633	578.042	661.335	527.148
4260	dar. Geflügel, Eier	€ / Betrieb	129.423	109	136	134	57
4300	dar. Obst, Weinbau	€ / Betrieb	1.396	69	2	167	1
4360	dar. Nebenbetr., Handel, Dienstleist.	€ / Betrieb	130.788	126.666	67.011	193.909	90.089
4378	dar. Mieten u. Pachten	€ / Betrieb	8.775	7.935	6.525	9.828	6.688
4379	dar. zeitraumzugehörige Ust.	€ / Betrieb	24.447	26.836	17.862	35.985	22.551
4368	dar. Lohnarbeit, Masch.miete	€ / Betrieb	12.536	12.522	12.042	13.882	11.198
4400	Bestandsveränderungen	€ / Betrieb	-2.032	-3.421	-3.063	-5.177	-1.500
4500	Sonst. betr. Erträge	€ / Betrieb	116.681	104.842	91.348	125.202	90.093
4510	dar. Zulagen u. Zuschüsse	€ / Betrieb	85.244	76.886	67.372	94.305	62.633
4660	dar. betriebsbezogene Zahlungen	€ / Betrieb	76.810	69.550	62.202	85.850	54.960
4670	dar. EU-Direktzahlungen (bis WJ 14/15 Betriebsprämie)	€ / Betrieb	42.195	38.109	24.434	45.321	40.042
4671	dav. Basisprämie - gültig ab WJ 15/16	€ / Betrieb	27.300	24.564	15.280	29.453	25.887
4672	dav. Greening-Prämie - gültig ab WJ 15/16	€ / Betrieb	12.875	11.549	7.250	13.920	12.025
4673	dav. Umverteilungsprämie - gültig ab WJ 15/16	€ / Betrieb	1.724	1.747	1.727	1.740	1.773
4674	dav. Förderung für Junglandwirte - gültig ab WJ 15/16	€ / Betrieb	296	249	177	209	357
4680	dar. Ausgleichszulage	€ / Betrieb	3.237	2.997	2.372	4.022	2.209
4690	dar. für umweltger. Agrarprod.	€ / Betrieb	9.269	7.012	3.373	9.880	6.333
4698	dar. sonstige Zuschüsse	€ / Betrieb	535	576	416	807	416
4520	dar. aufwandsbezogene Zahlungen	€ / Betrieb	7.397	6.420	4.314	7.932	6.213
4560	dar. Agrardieselerstattung	€ / Betrieb	4.081	3.906	2.753	4.420	4.186
4550	dar. Investitionszuschüsse	€ / Betrieb	1.763	1.112	1.232	700	1.532
4900	dar. zeitraumfremde Erträge	€ / Betrieb	13.288	13.419	10.424	15.806	12.826
	Aufwand						
5100	Materialaufwand	€ / Betrieb	626.699	564.009	489.845	690.524	464.554
5110	dar. Pflanzenproduktion	€ / Betrieb	47.279	44.904	32.587	49.064	49.584
5111	dar. Saat- u. Pflanzgut	€ / Betrieb	12.410	11.342	7.187	13.182	12.372
5112	dar. Düngemittel	€ / Betrieb	13.886	13.401	8.514	14.380	16.101
5113	dar. Pflanzenschutz	€ / Betrieb	13.974	13.585	9.668	13.980	16.239
5210	dar. Tierproduktion	€ / Betrieb	456.619	410.563	373.743	504.288	322.303
5211	dar. Tierzukauf	€ / Betrieb	136.798	130.508	63.776	247.300	37.303
5280	dar. Futtermittelzukauf	€ / Betrieb	265.778	229.676	221.596	235.653	228.660
5292	dar. Tierarzt	€ / Betrieb	25.586	26.030	50.189	7.979	29.293
5293	dar. Besamung	€ / Betrieb	5.392	5.693	12.296	840	6.484
5294	dar. sonst. bezogene Leist. Tierprod.	€ / Betrieb	13.125	10.575	12.925	7.766	12.216
5330	dar. Nebenbetr., Handel, Dienstleist.	€ / Betrieb	39.844	36.120	13.989	65.351	17.162
5350	dar. sonst. Materialaufwand	€ / Betrieb	84.256	73.549	70.575	73.913	75.485
5352	dar. Heizmat., Strom	€ / Betrieb	28.763	26.106	31.781	21.169	27.750
5354	dar. Wasser, Abwasser	€ / Betrieb	4.064	4.037	4.156	3.835	4.195
5355	dar. Treib- u. Schmierstoffe	€ / Betrieb	19.444	17.193	11.040	20.379	18.136
5357	dar. Lohnarbeit, Masch.miete	€ / Betrieb	22.043	20.382	18.949	20.095	21.897

Kenn- zahl	Bezeichnung	Maß- einheit	Veredlungs- betriebe	Schweinebetriebe (BWA 511; 512; 513)			
				gesamt	BWA511*	BWA512*	BWA513*
0001	Betriebe	Anzahl	446	392	103	161	128
	Aufwand						
5500	Personalaufwand (ohne BUV)	€ / Betrieb	92.059	74.563	62.370	78.975	78.826
5501	Personalaufwand (ohne BUV)	€ / eAK	32.660	32.848	31.758	32.063	34.674
5600	Betriebswirtschaftliche AfA	€ / Betrieb	91.377	83.278	75.226	84.859	87.769
5636	dar. Wirtschaftsgeb. u. baul. Anl.	€ / Betrieb	26.927	23.645	23.070	24.981	22.428
5642	dar. Maschinen u. Geräte	€ / Betrieb	32.567	31.347	24.883	32.174	35.508
5641	dar. Betriebsvorrichtungen	€ / Betrieb	22.286	20.120	20.036	18.523	22.197
5700	Sonst. betriebl. Aufwand	€ / Betrieb	159.822	148.643	119.983	165.016	151.111
5710	dar. Unterhaltung	€ / Betrieb	48.573	42.809	36.837	43.357	46.924
5715	dar. Gebäude u. baul. Anlagen	€ / Betrieb	15.504	12.595	13.629	13.641	10.445
5720	dar. techn. Anl., Masch., Fuhrp.	€ / Betrieb	32.980	30.133	23.091	29.654	36.403
5730	dar. Betriebsversicherung	€ / Betrieb	21.412	19.771	18.985	18.264	22.299
5731	dar. betriebliche Unfallversicherung	€ / Betrieb	3.244	2.995	3.182	2.729	3.179
5742	dar. Pachten	€ / Betrieb	31.538	30.640	18.409	36.784	32.755
5765	Pachtpreis / ha Pachtfläche	€ / ha	284	309	300	307	316
5764	dar. zeitraumzugehörige Vorsteuer	€ / Betrieb	19.389	21.455	14.629	28.466	18.130
5770	dar. zeitraumfremder Aufwand	€ / Betrieb	7.394	7.679	4.851	9.522	7.636
	Unternehmensergebnis						
6000	Betriebsergebnis	€ / Betrieb	57.575	46.269	42.297	56.171	37.011
4000	Betriebliche Erträge	€ / Betrieb	1.027.605	916.847	789.804	1.075.578	819.422
5000	Betriebliche Aufwendungen	€ / Betrieb	969.963	870.501	747.425	1.019.374	782.284
7000	Finanzergebnis	€ / Betrieb	-8.050	-3.595	-3.098	-4.116	-3.341
7230	dar. Zinsaufwand	€ / Betrieb	13.432	9.480	10.125	9.930	8.396
7800	Steuern vom Einkommen u. Ertrag	€ / Betrieb	3.531	2.526	3.669	3.546	324
7900	Sonstige Steuern	€ / Betrieb	2.380	2.086	1.590	2.346	2.157
7910	Unternehmensertrag	€ / Betrieb	1.033.128	922.865	797.235	1.081.459	824.477
7920	Unternehmensaufwand vor Steuern	€ / Betrieb	985.915	882.200	759.543	1.031.717	792.837
	Rentabilität						
9000	Gewinn/Jahresübersch. vor Steuern	€ / Betrieb	47.145	40.588	37.609	49.709	31.513
9000	Gewinn/Jahresübersch. vor Steuern	€ / ha LF	298	287	414	293	215
9004	Ordentliches Ergebnis	€ / Betrieb	37.904	31.043	28.497	39.814	22.061
9004	Ordentliches Ergebnis	€ / ha LF	240	219	314	235	150
9006	Gewinn + Personalaufwand (ohne BUV)	€ / AK	33.840	31.784	29.887	34.333	29.911
9007	Ordentliches Ergeb. + Personalaufw. (o. BUV)	€ / AK	31.594	29.150	27.163	31.693	27.349
9008	Ordentliches Ergeb. + Personalaufw. (o. BUV)	€ / Betrieb	129.963	105.607	90.867	118.789	100.887
9013	Grundrente	€ / Betrieb	12.005	1.297	-11.761	18.643	-10.015
9071	Betriebseinkommen	€ / Betrieb	180.470	150.665	125.214	170.942	145.640
9073	Relative Faktorentlohnung	%	82,6	76,4	75,3	81,2	70,9
9103	Ordentliche Rentabilitätsrate	%	-0,6	-1,6	-2,3	-0,3	-3,2
9120	Gesamtkapitalrentabilität	%	0,4	-0,3	-0,5	0,3	-1,0
9131	Eigenkapitalrentabilität (ohne Boden)	%	0,0	0,0	0,0	0,0	0,0
	Liquidität / Stabilität						
9601	Liquidität 1. Grades	%	48	58	48	44	97
9221	Cashflow I	€ / Betrieb	137.104	125.577	102.466	151.226	111.913
9223	Cashflow III (zur Neufinanzierung verfügbar)	€ / Betrieb	25.673	21.337	6.877	44.271	4.128
9240	Kapitaldienst	€ / Betrieb	92.459	78.300	75.972	85.092	71.631
9231	Langfristige Kapitaldienstgrenze	€ / Betrieb	4.360	-9.950	-7.664	1.337	-25.986
9232	Mittelfristige Kapitaldienstgrenze	€ / Betrieb	31.834	14.261	15.686	27.434	-3.454
9233	Kurzfristige Kapitaldienstgrenze	€ / Betrieb	95.464	73.018	67.599	86.186	60.815
9241	Ausschöpf. d. langfr. Kapitaldienstgr.	%	2.121	-787	-991	6.364	-276
9242	Ausschöpf. d. mittelfr. Kapitaldienstgr.	%	290	549	484	310	-2.074
9243	Ausschöpf. d. kurzfr. Kapitaldienstgr.	%	97	107	112	99	118
9270	Eigenkapitalquote	%	61	68	61	69	71
9230	Eigenkapitalveränderung	€ / Betrieb	4.524	-1.886	1.203	11.298	-20.955
9239	Bereinigte Eigenkapitalveränderung	€ / Betrieb	-8.916	-19.368	-17.764	-8.510	-34.317
9238	Bereinigte Eigenkapitalveränderung	€ / AK	-2.168	-5.346	-5.310	-2.270	-9.303

Blatt 5

Kenn- zahl	Bezeichnung	Maß- einheit	Veredlungs- betriebe	Schweinebetriebe (BWA 511; 512; 513)			
				gesamt	BWA511*	BWA512*	BWA513*
0001	Betriebe	Anzahl	446	392	103	161	128
01	Umsatzerlöse Ferkel	€ / Betrieb	253.471	257.409	437.825	55.703	101.915
02	Umsatzerlöse Läufer	€ / Betrieb	212.377	196.128	295.861	133.949	171.264
03	Umsatzerlöse Mastschweine	€ / Betrieb	407.475	409.217	44.876	605.091	349.040
04	Umsatzerlöse Sauen	€ / Betrieb	48.268	47.311	42.259	209.909	35.916
05	Umsatzerlöse Legehennenhaltung	€ / Betrieb	627.770	3.668	7.008	3.816	1.813
06	Umsatzerlöse Mastgeflügelhaltung	€ / Betrieb	1.020.966	2.432		2.432	
07	Verkaufte Ferkel bis 25 kg	Stück / Betrieb	5.903	5.995	10.263	1.508	2.239
08	Bestand Läufer	Stück / Betrieb	475	463	148	601	495
09	Bestand Läufer	VE / Betrieb	29	28	9	36	30
10	Verkaufte Läufer	Stück / Betrieb	3.945	3.621	5.558	2.466	3.121
11	Bestand Mastschweine	Stück / Betrieb	628	628	77	887	580
12	Bestand Mastschweine	VE / Betrieb	458	460	61	669	397
13	Verkaufte Mastschweine	Stück / Betrieb	2.864	2.876	381	4.184	2.482
14	Verkaufte Jungsauen	Stück / Betrieb	818	839	392	3.915	759
15	Bestand Zuchtsauen	Stück / Betrieb	280	271	379	210	189
16	Bestand Zuchtsauen	VE / Betrieb	92	89	125	69	62
17	Bestand Legehennen	Stück / Betrieb	12.231	87	101	88	80
18	Bestand Legehennen	VE / Betrieb	240	2	2	2	2
19	Bestand Mastgeflügel	Stück / Betrieb	8.200				
20	Bestand Mastgeflügel	VE / Betrieb	123				
21	Bestand Geflügel	VE / Betrieb	399	2	2	2	2
22	Bestand Geflügel (Stuttgarter Programm)	VE / Betrieb	522	2	2	2	2
23	Eier je Henne	Stück / Henne	295	183	206	255	89
24	Eierpreis	€ / 100 Eier	18	20	17	22	22
25	Ferkelpreis 1	€ / Tier	32	32	32	32	32
26	Ferkelpreis 2	€ / Tier	51	51	51	45	52
27	Läuferpreis	€ / Tier	59	60	59	60	59
28	Mastschweinpreis	€ / Tier	143	143	120	145	142
29	Bestand Schweine je Betrieb	Stück / Betrieb	2.186	2.160	2.397	1.817	2.400

Schweinebetriebe – Vergleich der Betriebsformen, Oberstes Viertel

alle Rechtsformen nach „Ordentliches Ergebnis + Personalaufwand je AK“

* BWA 511 Spez. Schweineaufzuchtbetrieb / BWA 512 Spez. Schweinemastbetrieb. /
BWA 513 Schweineaufzucht- und mastverbundbetrieb

Blatt 1

Kenn- zahl	Bezeichnung	Maß- einheit	Veredlungs- betriebe	Schweinebetriebe (BWA 511; 512; 513)			
				gesamt	BWA511*	BWA512*	BWA513*
0001	Betriebe	Anzahl	112	98	26	40	32
	Faktorausstattung						
1006	Wirtschaftliche Betriebsgröße	€ / ha LF	4.336	4.675	5.712	3.474	5.444
1030	Landw. genutzte Fläche (LF)	ha / Betrieb	171,8	159,1	146,4	138,4	160,6
1033	dar. zugepachtete LF (Netto)	ha / Betrieb	108,7	103,7	92,3	90,1	109,3
1150	Ackerfläche	% LF	89,3	93,5	87,7	96,5	97,0
1160	Dauergrünland	% LF	10,4	6,5	12,4	3,5	3,0
1056	Ertragsmesszahl	EMZ / a	36	36	32	39	38
1110	Arbeitskräfte insgesamt	AK / Betrieb	4,15	3,69	3,77	2,20	3,57
1114	AK-Besatz	AK / 100 ha LF	2,42	2,32	2,58	1,59	2,22
	Produktionsstruktur						
1151	Ackerfläche (Anfang des Jahres)	ha AF / Betrieb	151,0	146,7	123,1	132,7	154,8
1210	dar. Getreide (ohne Körnermais)	ha / Betrieb	85,6	83,7	79,2	73,8	87,6
1230	dar. Ölrüchte, Hülsenfr., Faserpflanzen	ha / Betrieb	20,5	15,3	8,5	14,5	18,3
1237	dar. Winterraps	ha / Betrieb	13,3	13,2	6,8	12,3	17,0
1240	dar. Kartoffeln	ha / Betrieb	0,2	0,2	0,0	0,2	0,6
1250	dar. Zuckerrüben	ha / Betrieb	1,4	1,7	1,8	2,0	0,4
1271	dar. Silomais	ha / Betrieb	15,1	16,5	13,6	9,8	16,5
1275	dar. sonst. Ackerfutter	ha / Betrieb	6,6	4,3	1,3	4,9	4,1
1284	dar. nachwachs. Rohstoffe / Energiepflanzen	ha / Betrieb	4,3	5,0	0,9	1,2	13,3
1300	Viehbesatz	VE / 100 ha LF	328,4	354,2	304,9	292,8	441,9
1330	dar. Rinder	Stück / Betrieb	14,8	12,5	1,1	7,9	2,9
1335	dar. Milchkühe	Stück / Betrieb	0,0	0,0	0,0	0,0	0,0
1336	dar. Mutter- und Ammenkühe	Stück / Betrieb	1,5	0,6	0,7	0,0	0,6
1339	dar. Jung- und Mastvieh	Stück / Betrieb	12,5	11,3	0,3	6,8	2,2
1350	dar. Schweine	Stück / Betrieb	1.876,7	2.453,2	2.582,9	1.379,6	3.253,1
1351	dar. Mastschweine und Läufer	Stück / Betrieb	1.005,1	1.230,4	177,9	1.297,8	1.479,1
1352	dar. Zuchtsauen	Stück / Betrieb	107,4	156,5	415,2	0,0	189,0
1340	dar. Schafe	Stück / Betrieb	2,3	1,0	0,8	1,9	0,0
1320	dar. Pferde	Stück / Betrieb	0,1	0,1	0,0	0,1	0,1
1391	Rauhfuttermehrer	GV / Betrieb	10,0	7,1	1,1	6,0	1,9
	Erträge, Leistungen, Preise						
1411	Getreide (ohne Körnermais)	dt / ha	66	66	60	69	68
1420	dar. Weizen	dt / ha	70	76	72	80	74
1426	dar. Wintergerste	dt / ha	69	66	53	74	69
1427	dar. Sommergerste	dt / ha	50	55	59	45	58
1433	dar. Roggen	dt / ha	54	45	46	40	47
1434	dar. Triticale	dt / ha	56	60	63	57	61
1465	Raps	dt / ha	38	37	30	37	38
1472	Kartoffeln	dt / ha	356	367	188	561	247
1473	Zuckerrüben	dt / ha	897	860	975	820	798
1631	Milchleistung (4 % Fett)	kg / Kuh					
1632	Milchleistung (nat. Fettgehalt)	kg / Kuh					
1612	Lebend geborene Ferkel	Ferkel / Sau	30	31	30		30
1511	Getreideerlös insges. (netto; o. Körnermais)	€ / dt	18,47	16,82	15,52	17,19	17,66
1520	Weizenerlös (netto)	€ / dt	20,00	18,35	16,82	20,31	17,32
1526	Wintergersteerlös (netto)	€ / dt	16,33	16,05	14,50	15,69	19,12
1527	Sommergersteerlös (netto)	€ / dt	21,34	18,33	19,53	12,85	27,06
1533	Roggenerlös (netto)	€ / dt	14,94	13,81	14,58	13,32	13,09
1534	Triticaleerlös (netto)	€ / dt	16,84	13,94	12,72	15,20	13,00
1565	Rapselerlös (netto)	€ / dt	38,78	39,78	38,91	40,92	39,02
1572	Kartoffelerlös (netto)	€ / dt	12,38	11,40	97,48	8,19	16,45
1573	Zuckerrübenelerlös (netto)	€ / dt	3,36	3,31	3,05	3,22	4,19
1731	Milcherlös (netto bei 4 % Fett)	€ / dt					
1732	Milcherlös (netto bei nat. Fettgehalt)	€ / dt					

Blatt 2

Kenn- zahl	Bezeichnung	Maß- einheit	Veredlungs- betriebe	Schweinebetriebe (BWA 511; 512; 513)			
				gesamt	BWA511*	BWA512*	BWA513*
0001	Betriebe	Anzahl	112	98	26	40	32
	Bilanz						
2000	Summe Aktiva (Bilanzvermögen)	€ / Betrieb	2.578.541	2.256.614	2.092.472	1.857.405	2.169.162
2000	Summe Aktiva (Bilanzvermögen)	€ / ha LF	15.009	14.185	14.289	13.419	13.504
2100	Sachanlagen gesamt	€ / Betrieb	1.821.374	1.560.117	1.410.123	1.453.964	1.569.972
2111	dar. Boden	€ / Betrieb	911.392	873.754	728.254	957.223	834.272
2115	dar. Gebäude, baul. Anlagen	€ / Betrieb	505.338	327.749	310.823	247.605	383.641
2120	dar. techn. Anlagen u. Maschinen	€ / Betrieb	330.476	297.269	271.558	213.141	315.245
2130	dar. andere Anlagen insges.	€ / Betrieb	43.775	35.225	50.184	19.024	15.023
2160	dar. Anlagen im Bau, Anzahlungen	€ / Betrieb	22.603	18.968	45.582	5.170	15.608
2200	Finanzanlagen	€ / Betrieb	32.940	34.124	13.404	24.146	18.298
2211	dar. Anteile an verbund. Untern.	€ / Betrieb	11.226	11.951	609	130	1.014
2213	dar. Beteiligungen	€ / Betrieb	10.377	10.432	9.294	8.405	15.657
2300	Tiervermögen	€ / Betrieb	127.859	133.516	144.848	84.569	149.523
2320	dar. Rinder	€ / Betrieb	7.279	5.093	617	4.243	1.493
2330	dar. Schweine	€ / Betrieb	96.970	128.209	144.092	80.023	147.937
2400	Umlaufvermögen (ohne Tiere)	€ / Betrieb	590.620	525.921	520.387	292.281	430.102
2410	dav. Vorräte	€ / Betrieb	128.392	124.108	102.143	93.223	91.629
2412	dar. Feldinventar	€ / Betrieb	63.611	66.274	61.278	62.869	61.629
2420	dav. Finanzumlaufvermögen	€ / Betrieb	462.228	401.813	418.244	199.058	338.474
2431	dar. Forderungen aus Liefer. u. Leist.	€ / Betrieb	92.876	68.830	95.750	43.689	50.255
2450	dar. Bank, Kasse	€ / Betrieb	165.905	153.055	70.942	57.657	251.057
9041	Eigenkapital (+ 50% Sonderposten)	€ / Betrieb	1.619.722	1.613.893	1.387.165	1.429.208	1.642.354
3600	dar. Geschäftsguth., gez. Kapital	€ / Betrieb	21.282	15.067	14.291	6.438	11.376
3140	Sonderposten gesamt	€ / Betrieb	61.289	21.614	15.022	8.692	28.257
3400	Rückstellungen	€ / Betrieb	35.657	37.217	45.534	13.774	28.659
3500	Verbindlichkeiten	€ / Betrieb	878.666	586.368	645.446	405.572	477.203
3510	dar. geg. Kreditinstituten	€ / Betrieb	711.793	452.754	482.133	333.111	355.290
3521	dar. aus Lieferungen u. Leistungen	€ / Betrieb	75.546	61.362	57.644	50.080	54.443
9280	Anlagenintensität	%	56	52	51	57	56
9281	Veralterungsgrad abnutzbares Anlagenverm.	%	39	32	36	30	32
9292	Fremdkapitaldeckung II	%	119	161	143	151	178
	Investitionen, Finanzierung						
8300	Bruttoinvestitionen	€ / Betrieb	135.909	110.102	138.437	72.370	102.781
8231	Zugang Boden	€ / Betrieb	12.316	13.607	16.769	7.820	16.115
8232	Zugang Wirtschaftsgeb.u.baul. Anl.	€ / Betrieb	19.707	16.059	25.126	1.207	19.267
8251	Zugang Anlagen im Bau, Anzahlung	€ / Betrieb	27.598	24.520	44.498	14.377	21.783
8241	Zugang techn. Anlagen u. Masch.	€ / Betrieb	52.477	39.623	27.944	39.209	35.303
2800	Veränderung Tiervermögen	€ / Betrieb	3.606	-2.131	2.195	-7.653	2.007
8400	Nettoinvestitionen	€ / Betrieb	11.510	3.257	32.210	-10.386	8.995
8401	Nettoinvestitionen	€ / AK	2.771	882	8.534	-4.730	2.521
8404	Veränderung Sachanlageverm. (o. Boden)	%	-2	-3	0	-4	-1
9314	Nettoverbindlichkeiten	€ / Betrieb	416.437	184.555	227.203	206.514	138.729
9315	Veränd. Nettoverbindlichkeiten	€ / Betrieb	-68.227	-39.452	-40.714	-53.674	10.226
9317	Tilg. lang- u.mittelfr. Verbindlk. geg. Kreditinst.	€ / Betrieb	78.242	64.735	80.272	49.067	43.481
9318	Tilg. von Verbindlichkeiten gesamt	€ / Betrieb	93.408	71.477	80.891	55.407	48.294
2920	Veränd. Finanzumlaufvermögen	€ / Betrieb	10.094	926	-10.621	6.331	-3.486
3822	Veränderung Sonder-AfA	€ / Betrieb	-182	-214	-4	-69	-491

Kenn- zahl	Bezeichnung	Maß- einheit	Veredlungs- betriebe	Schweinebetriebe (BWA 511; 512; 513)			
				gesamt	BWA511*	BWA512*	BWA513*
0001	Betriebe	Anzahl	112	98	26	40	32
	Gewinn- und Verlustrechnung						
	Ertrag						
4010	Umsatzerlöse	€ / Betrieb	1.266.067	1.101.117	823.096	858.440	925.323
4100	dar. landwirtschaftl. Pflanzenprod.	€ / Betrieb	122.156	104.787	82.118	104.828	112.740
4112	dar. Getreide (ohne Körnermais)	€ / Betrieb	59.636	42.799	45.339	41.054	38.851
4120	dar. Ölf., Hülsenfr., Faserpfl.	€ / Betrieb	23.873	20.253	8.577	21.086	25.819
4130	dar. Kartoffeln	€ / Betrieb	797	816	622	795	2.419
4140	dar. Zuckerrüben	€ / Betrieb	4.077	4.691	5.387	5.150	1.428
4173	dar. nachwachs. Rohstoffe / Energiepfl.	€ / Betrieb	2.444	2.911	1.191	1.760	6.870
4200	dar. Tierproduktion	€ / Betrieb	882.029	741.054	646.661	610.541	721.461
4220	dar. Rinder	€ / Betrieb	8.675	8.183	245	5.531	2.641
4230	dar. Milch	€ / Betrieb	0	0	0	0	0
4240	dar. Schweine	€ / Betrieb	562.150	720.604	637.239	599.412	695.481
4260	dar. Geflügel, Eier	€ / Betrieb	293.373	327	539	451	0
4300	dar. Obst, Weinbau	€ / Betrieb	5.311	0	0	0	0
4360	dar. Nebenbetr., Handel, Dienstleist.	€ / Betrieb	257.781	253.350	92.464	139.090	90.229
4378	dar. Mieten u. Pachten	€ / Betrieb	16.742	16.288	7.863	15.288	17.337
4379	dar. zeitraumzugehörige Ust.	€ / Betrieb	38.067	44.825	25.864	55.884	38.981
4368	dar. Lohnarbeit, Masch.miete	€ / Betrieb	16.856	16.466	7.948	18.975	6.101
4400	Bestandsveränderungen	€ / Betrieb	3.776	1.305	9.216	-4.075	438
4500	Sonst. betr. Erträge	€ / Betrieb	147.189	137.098	202.683	106.839	96.461
4510	dar. Zulagen u. Zuschüsse	€ / Betrieb	106.182	101.725	165.181	77.881	65.633
4660	dar. betriebsbezogene Zahlungen	€ / Betrieb	95.172	93.477	157.055	72.288	57.364
4670	dar. EU-Direktzahlungen (bis WJ 14/15 Betriebsprämie)	€ / Betrieb	45.374	42.249	37.594	37.507	42.838
4671	dav. Basisprämie - gültig ab WJ 15/16	€ / Betrieb	29.514	27.407	23.982	24.419	27.814
4672	dav. Greening-Prämie - gültig ab WJ 15/16	€ / Betrieb	13.734	12.811	11.775	11.227	12.710
4673	dav. Umverteilungsprämie - gültig ab WJ 15/16	€ / Betrieb	1.732	1.801	1.837	1.688	1.773
4674	dav. Förderung für Junglandwirte - gültig ab WJ 15/16	€ / Betrieb	394	230	0	173	542
4680	dar. Ausgleichszulage	€ / Betrieb	3.137	3.067	3.985	1.921	2.238
4690	dar. für umweltger. Agrarprod.	€ / Betrieb	16.711	8.931	5.147	10.528	8.362
4698	dar. sonstige Zuschüsse	€ / Betrieb	462	518	431	136	363
4520	dar. aufwandsbezogene Zahlungen	€ / Betrieb	9.767	7.327	7.111	5.352	6.912
4560	dar. Agrardieselerstattung	€ / Betrieb	4.557	4.693	4.154	3.830	4.734
4550	dar. Investitionszuschüsse	€ / Betrieb	4.282	1.975	2.575	709	1.994
4900	dar. zeitraumfremde Erträge	€ / Betrieb	15.837	15.553	21.128	17.414	5.292
	Aufwand						
5100	Materialaufwand	€ / Betrieb	826.504	726.613	550.488	560.073	529.461
5110	dar. Pflanzenproduktion	€ / Betrieb	50.483	51.708	43.736	48.761	52.079
5111	dar. Saat- u. Pflanzgut	€ / Betrieb	14.568	14.392	12.687	13.110	14.453
5112	dar. Düngemittel	€ / Betrieb	14.979	15.301	10.191	15.633	16.880
5113	dar. Pflanzenschutz	€ / Betrieb	15.307	16.079	12.527	14.360	18.415
5210	dar. Tierproduktion	€ / Betrieb	558.093	485.477	366.326	415.813	385.346
5211	dar. Tierzukauf	€ / Betrieb	183.548	167.241	22.267	248.349	51.059
5280	dar. Futtermittelzukauf	€ / Betrieb	321.898	266.260	237.734	156.734	275.152
5292	dar. Tierarzt	€ / Betrieb	22.878	27.204	62.123	3.982	30.553
5293	dar. Besamung	€ / Betrieb	3.732	5.863	14.153	51	7.093
5294	dar. sonst. bezogene Leist. Tierprod.	€ / Betrieb	14.787	13.004	19.865	4.911	13.729
5330	dar. Nebenbetr., Handel, Dienstleist.	€ / Betrieb	116.034	106.569	49.087	45.150	3.951
5350	dar. sonst. Materialaufwand	€ / Betrieb	104.896	85.578	91.627	51.020	88.801
5352	dar. Heizmat., Strom	€ / Betrieb	28.710	27.279	38.180	13.596	30.754
5354	dar. Wasser, Abwasser	€ / Betrieb	3.052	3.247	3.747	2.463	3.416
5355	dar. Treib- u. Schmierstoffe	€ / Betrieb	22.312	20.680	16.422	19.306	18.861
5357	dar. Lohnarbeit, Masch.miete	€ / Betrieb	28.743	24.834	32.900	15.182	29.039

Kenn- zahl	Bezeichnung	Maß- einheit	Veredlungs- betriebe	Schweinebetriebe (BWA 511; 512; 513)			
				gesamt	BWA511*	BWA512*	BWA513*
0001	Betriebe	Anzahl	112	98	26	40	32
	Aufwand						
5500	Personalaufwand (ohne BUV)	€ / Betrieb	102.234	81.859	83.527	28.899	89.934
5501	Personalaufwand (ohne BUV)	€ / eAK	34.556	34.321	34.199	33.864	38.757
5600	Betriebswirtschaftliche AfA	€ / Betrieb	110.197	93.481	93.315	72.194	91.259
5636	dar. Wirtschaftsgeb. u. baul. Anl.	€ / Betrieb	31.939	24.151	24.989	18.777	25.843
5642	dar. Maschinen u. Geräte	€ / Betrieb	38.484	36.937	35.683	37.850	29.704
5641	dar. Betriebsvorrichtungen	€ / Betrieb	27.032	21.911	16.526	9.111	30.605
5700	Sonst. betriebl. Aufwand	€ / Betrieb	199.617	187.217	162.246	164.683	180.599
5710	dar. Unterhaltung	€ / Betrieb	61.117	52.495	46.045	30.741	59.414
5715	dar. Gebäude u. baul. Anlagen	€ / Betrieb	24.314	17.534	25.971	10.365	7.997
5720	dar. techn. Anl., Masch., Fuhrp.	€ / Betrieb	36.699	34.903	20.068	20.319	51.336
5730	dar. Betriebsversicherung	€ / Betrieb	24.369	22.222	22.062	14.956	24.979
5731	dar. betriebliche Unfallversicherung	€ / Betrieb	3.308	2.975	3.350	2.054	3.306
5742	dar. Pachten	€ / Betrieb	40.186	40.497	29.400	45.016	36.098
5765	Pachtpreis / ha Pachtfläche	€ / ha	313	345	301	403	318
5764	dar. zeitraumzugehörige Vorsteuer	€ / Betrieb	27.660	32.920	19.162	40.823	29.597
5770	dar. zeitraumfremder Aufwand	€ / Betrieb	7.110	8.369	6.544	10.634	8.317
	Unternehmensergebnis						
6000	Betriebsergebnis	€ / Betrieb	179.700	150.286	145.418	135.167	131.132
4000	Betriebliche Erträge	€ / Betrieb	1.418.318	1.239.532	1.034.994	961.204	1.022.259
5000	Betriebliche Aufwendungen	€ / Betrieb	1.238.551	1.089.170	889.576	825.849	891.252
7000	Finanzergebnis	€ / Betrieb	-12.783	-5.608	1.170	-7.063	-6.466
7230	dar. Zinsaufwand	€ / Betrieb	18.293	10.986	11.105	7.706	7.637
7800	Steuern vom Einkommen u. Ertrag	€ / Betrieb	12.827	10.754	11.343	3.675	7.495
7900	Sonstige Steuern	€ / Betrieb	2.634	2.348	2.014	2.030	2.380
7910	Unternehmensertrag	€ / Betrieb	1.423.946	1.245.045	1.047.780	961.846	1.023.430
7920	Unternehmensaufwand vor Steuern	€ / Betrieb	1.259.596	1.102.639	903.206	835.585	901.269
	Rentabilität						
9000	Gewinn/Jahresübersch. vor Steuern	€ / Betrieb	164.283	142.330	144.574	126.074	122.286
9000	Gewinn/Jahresübersch. vor Steuern	€ / ha LF	956	895	987	911	761
9004	Ordentliches Ergebnis	€ / Betrieb	155.543	135.146	129.991	119.294	125.311
9004	Ordentliches Ergebnis	€ / ha LF	905	850	888	862	780
9006	Gewinn + Personalaufwand (ohne BUV)	€ / AK	64.167	60.719	60.437	70.570	59.482
9007	Ordentliches Ergeb. + Personalaufw. (o. BUV)	€ / AK	62.063	58.773	56.573	67.483	60.330
9008	Ordentliches Ergeb. + Personalaufw. (o. BUV)	€ / Betrieb	257.777	217.005	213.518	148.193	215.245
9013	Grundrente	€ / Betrieb	132.808	108.441	93.873	104.195	93.475
9071	Betriebseinkommen	€ / Betrieb	320.521	273.492	263.681	202.518	260.368
9073	Relative Faktorentlohnung	%	128,3	121,0	122,0	121,5	117,5
9103	Ordentliche Rentabilitätsrate	%	8,0	7,2	8,0	7,6	8,0
9120	Gesamtkapitalrentabilität	%	5,1	4,5	4,6	4,4	4,1
9131	Eigenkapitalrentabilität (ohne Boden)	%	13,2	9,5	10,4	10,9	7,8
	Liquidität / Stabilität						
9601	Liquidität 1. Grades	%	78	117	44	68	305
9221	Cashflow I	€ / Betrieb	249.576	217.602	200.400	200.066	199.152
9223	Cashflow III (zur Neufinanzierung verfügbar)	€ / Betrieb	97.352	64.643	63.815	69.435	49.524
9240	Kapitaldienst	€ / Betrieb	111.292	82.350	91.986	62.978	55.763
9231	Langfristige Kapitaldienstgrenze	€ / Betrieb	92.907	41.479	48.810	41.093	27.073
9232	Mittelfristige Kapitaldienstgrenze	€ / Betrieb	125.072	65.825	73.821	60.232	53.008
9233	Kurzfristige Kapitaldienstgrenze	€ / Betrieb	203.104	134.959	142.125	113.287	118.332
9241	Ausschöpf. d. langfr. Kapitaldienstgr.	%	120	199	188	153	206
9242	Ausschöpf. d. mittelfr. Kapitaldienstgr.	%	89	125	125	105	105
9243	Ausschöpf. d. kurzfr. Kapitaldienstgr.	%	55	61	65	56	47
9270	Eigenkapitalquote	%	63	72	66	77	76
9230	Eigenkapitalveränderung	€ / Betrieb	81.093	44.444	74.712	42.962	-2.729
9239	Bereinigte Eigenkapitalveränderung	€ / Betrieb	75.023	30.606	37.715	33.522	19.603
9238	Bereinigte Eigenkapitalveränderung	€ / AK	18.063	8.289	9.993	15.265	5.495

Blatt 5

Kennzahl	Bezeichnung	Maßeinheit	Veredlungsbetriebe	Schweinebetriebe (BWA 511; 512; 513)			
				gesamt	BWA511*	BWA512*	BWA513*
0001	Betriebe	Anzahl	112	98	26	40	32
01	Umsatzerlöse Ferkel	€ / Betrieb	234.614	295.952	464.383	26.058	96.178
02	Umsatzerlöse Läufer	€ / Betrieb	229.370	230.647	410.356	75.792	178.362
03	Umsatzerlöse Mastschweine	€ / Betrieb	507.486	498.943	38.365	585.313	518.082
04	Umsatzerlöse Sauen	€ / Betrieb	117.627	99.356	32.514	8.330	58.484
05	Umsatzerlöse Legehennenhaltung	€ / Betrieb	860.814	8.016	7.008	9.024	
06	Umsatzerlöse Mastgeflügelhaltung	€ / Betrieb	1.168.935				
07	Verkaufte Ferkel bis 25 kg	Stück / Betrieb	5.367	6.654	10.302	441	1.775
08	Bestand Läufer	Stück / Betrieb	596	574	170	625	652
09	Bestand Läufer	VE / Betrieb	36	34	10	38	39
10	Verkaufte Läufer	Stück / Betrieb	3.823	3.948	7.300	1.695	3.175
11	Bestand Mastschweine	Stück / Betrieb	777	745	40	722	904
12	Bestand Mastschweine	VE / Betrieb	547	540	76	621	542
13	Verkaufte Mastschweine	Stück / Betrieb	3.416	3.372	476	3.882	3.388
14	Verkaufte Jungsauen	Stück / Betrieb	2.338	1.741	257	35	2.040
15	Bestand Zuchtsauen	Stück / Betrieb	325	326	415		195
16	Bestand Zuchtsauen	VE / Betrieb	107	108	137		64
17	Bestand Legehennen	Stück / Betrieb	17.699	167	101	300	
18	Bestand Legehennen	VE / Betrieb	347	3	2	5	
19	Bestand Mastgeflügel	Stück / Betrieb	5.187				
20	Bestand Mastgeflügel	VE / Betrieb	78				
21	Bestand Geflügel	VE / Betrieb	471	3	2	6	
22	Bestand Geflügel (Stuttgarter Programm)	VE / Betrieb	553	3	2	5	
23	Eier je Henne	Stück / Henne	294	251	206	282	
24	Eierpreis	€ / 100 Eier	18	19	17	21	
25	Ferkelpreis 1	€ / Tier	36	36	36	42	31
26	Ferkelpreis 2	€ / Tier	59	54	54	62	60
27	Läuferpreis	€ / Tier	66	65	67	57	63
28	Mastschweinpreis	€ / Tier	149	148	81	151	153
29	Bestand Schweine je Betrieb	Stück / Betrieb	2.362	2.453	2.583	1.380	3.253

Schweinebetriebe – Vergleich der Betriebsformen, Unterstes Viertel

alle Rechtsformen nach „Ordentliches Ergebnis + Personalaufwand je AK“

* BWA 511 Spez. Schweineaufzuchtbetrieb / BWA 512 Spez. Schweinemastbetrieb. /
BWA 513 Schweineaufzucht- und mastverbundbetrieb

Blatt 1

Kenn- zahl	Bezeichnung	Maß- einheit	Veredlungs- betriebe	Schweinebetriebe (BWA 511; 512; 513)			
				gesamt	BWA511*	BWA512*	BWA513*
0001	Betriebe	Anzahl	112	98	26	40	32
	Faktorausstattung						
1006	Wirtschaftliche Betriebsgröße	€ / ha LF	6.519	6.318	6.164	5.553	6.969
1030	Landw. genutzte Fläche (LF)	ha / Betrieb	68,7	68,5	61,3	70,4	84,0
1033	dar. zugepachtete LF (Netto)	ha / Betrieb	47,1	47,0	41,6	48,0	60,0
1150	Ackerfläche	% LF	90,0	90,0	88,8	93,9	86,8
1160	Dauergrünland	% LF	9,9	10,0	11,2	5,9	13,2
1056	Ertragsmesszahl	EMZ / a	34	33	31	37	31
1110	Arbeitskräfte insgesamt	AK / Betrieb	2,23	2,06	1,93	2,34	2,52
1114	AK-Besatz	AK / 100 ha LF	3,25	3,01	3,15	3,32	3,00
	Produktionsstruktur						
1151	Ackerfläche (Anfang des Jahres)	ha AF / Betrieb	62,4	60,5	52,7	66,1	71,2
1210	dar. Getreide (ohne Körnermais)	ha / Betrieb	39,0	38,2	34,3	38,3	46,4
1230	dar. Ölrüchte, Hülsenfr., Faserpflanzen	ha / Betrieb	5,0	4,5	4,6	4,7	5,1
1237	dar. Winterraps	ha / Betrieb	3,2	3,6	4,2	2,2	3,9
1240	dar. Kartoffeln	ha / Betrieb	0,0	0,0	0,0	0,0	0,0
1250	dar. Zuckerrüben	ha / Betrieb	1,3	1,1	0,9	0,9	1,4
1271	dar. Silomais	ha / Betrieb	5,8	6,3	5,1	4,2	9,2
1275	dar. sonst. Ackerfutter	ha / Betrieb	2,0	0,9	2,0	3,9	0,2
1284	dar. nachwachs. Rohstoffe / Energiepflanzen	ha / Betrieb	0,7	0,5	0,5	0,6	0,3
1300	Viehbesatz	VE / 100 ha LF	528,8	490,2	386,2	527,4	539,3
1330	dar. Rinder	Stück / Betrieb	3,9	3,6	0,0	2,7	6,8
1335	dar. Milchkühe	Stück / Betrieb	0,0	0,0	0,0	0,0	0,0
1336	dar. Mutter- und Ammenkühe	Stück / Betrieb	1,2	1,0	0,0	0,8	1,8
1339	dar. Jung- und Mastvieh	Stück / Betrieb	2,4	2,3	0,0	1,4	4,7
1350	dar. Schweine	Stück / Betrieb	1.477,4	1.525,9	1.443,6	1.449,3	1.920,9
1351	dar. Mastschweine und Läufer	Stück / Betrieb	685,3	678,6	98,4	1.065,8	998,1
1352	dar. Zuchtsauen	Stück / Betrieb	99,5	106,5	155,4	15,1	163,6
1340	dar. Schafe	Stück / Betrieb	0,4	0,4	1,6	0,0	0,0
1320	dar. Pferde	Stück / Betrieb	0,1	0,1	0,0	0,5	0,2
1391	Rauhfuttermittelverzehr	GV / Betrieb	2,8	2,5	0,1	2,4	4,6
	Erträge, Leistungen, Preise						
1411	Getreide (ohne Körnermais)	dt / ha	68	71	65	73	67
1420	dar. Weizen	dt / ha	75	78	78	84	73
1426	dar. Wintergerste	dt / ha	69	69	64	78	66
1427	dar. Sommergerste	dt / ha	52	58	60	39	55
1433	dar. Roggen	dt / ha	32	43	32	21	50
1434	dar. Triticale	dt / ha	63	63	58	71	61
1465	Raps	dt / ha	37	37	33	41	40
1472	Kartoffeln	dt / ha	185	181	150	318	158
1473	Zuckerrüben	dt / ha	657	778	850	866	673
1631	Milchleistung (4 % Fett)	kg / Kuh					
1632	Milchleistung (nat. Fettgehalt)	kg / Kuh					
1612	Lebend geborene Ferkel	Ferkel / Sau	25	25	25	29	25
1511	Getreideerlös insges. (netto; o. Körnermais)	€ / dt	16,52	16,23	16,87	16,38	16,53
1520	Weizenerlös (netto)	€ / dt	16,87	17,06	17,15	16,91	17,28
1526	Wintergersteerlös (netto)	€ / dt	15,16	15,05	15,80	14,90	15,44
1527	Sommergersteerlös (netto)	€ / dt	17,32	17,11	20,08	17,27	16,65
1533	Roggenerlös (netto)	€ / dt	16,01	13,36	13,24	17,92	
1534	Triticaleerlös (netto)	€ / dt	15,40	15,40	17,19	14,07	7,28
1565	Rapselerlös (netto)	€ / dt	37,68	37,72	37,86	37,22	37,96
1572	Kartoffelerlös (netto)	€ / dt	7,36	7,36	7,36		7,36
1573	Zuckerrübenelerlös (netto)	€ / dt	3,12	3,32	3,11	3,31	3,45
1731	Milcherlös (netto bei 4 % Fett)	€ / dt					
1732	Milcherlös (netto bei nat. Fettgehalt)	€ / dt					

Blatt 2

Kenn- zahl	Bezeichnung	Maß- einheit	Veredlungs- betriebe	Schweinebetriebe (BWA 511; 512; 513)			
				gesamt	BWA511*	BWA512*	BWA513*
0001	Betriebe	Anzahl	112	98	26	40	32
	Bilanz						
2000	Summe Aktiva (Bilanzvermögen)	€ / Betrieb	1.130.932	1.078.244	1.099.299	1.020.826	1.265.924
2000	Summe Aktiva (Bilanzvermögen)	€ / ha LF	16.455	15.748	17.937	14.495	15.074
2100	Sachanlagen gesamt	€ / Betrieb	903.260	870.945	892.689	801.563	1.010.068
2111	dar. Boden	€ / Betrieb	476.249	493.261	432.674	518.646	556.465
2115	dar. Gebäude, baul. Anlagen	€ / Betrieb	237.882	198.408	249.839	143.278	232.587
2120	dar. techn. Anlagen u. Maschinen	€ / Betrieb	156.039	146.937	164.127	118.278	183.828
2130	dar. andere Anlagen insges.	€ / Betrieb	11.594	11.201	8.468	5.397	23.935
2160	dar. Anlagen im Bau, Anzahlungen	€ / Betrieb	10.704	8.999	22.101	2.445	7.466
2200	Finanzanlagen	€ / Betrieb	6.479	6.663	6.477	4.724	8.399
2211	dar. Anteile an verbund. Untern.	€ / Betrieb	647	739	0	0	2.262
2213	dar. Beteiligungen	€ / Betrieb	3.839	3.948	3.888	2.224	5.550
2300	Tiervermögen	€ / Betrieb	84.185	78.946	67.371	77.530	106.144
2320	dar. Rinder	€ / Betrieb	1.711	1.539	0	1.165	2.518
2330	dar. Schweine	€ / Betrieb	75.994	77.203	67.322	75.678	103.041
2400	Umlaufvermögen (ohne Tiere)	€ / Betrieb	133.757	120.205	130.556	134.938	139.621
2410	dav. Vorräte	€ / Betrieb	46.181	43.206	37.052	53.782	51.791
2412	dar. Feldinventar	€ / Betrieb	27.810	27.943	25.003	30.952	30.413
2420	dav. Finanzumlaufvermögen	€ / Betrieb	87.576	76.998	93.504	81.156	87.830
2431	dar. Forderungen aus Liefer. u. Leist.	€ / Betrieb	40.380	34.514	34.336	50.466	43.652
2450	dar. Bank, Kasse	€ / Betrieb	32.708	29.134	49.368	19.850	22.406
9041	Eigenkapital (+ 50% Sonderposten)	€ / Betrieb	627.957	665.386	679.723	633.047	749.650
3600	dar. Geschäftsguth., gez. Kapital	€ / Betrieb	7.300	919	1.000	17.275	1.580
3140	Sonderposten gesamt	€ / Betrieb	26.720	23.853	44.776	24.497	11.020
3400	Rückstellungen	€ / Betrieb	4.908	5.070	3.251	2.219	10.674
3500	Verbindlichkeiten	€ / Betrieb	478.487	391.894	392.953	366.449	492.874
3510	dar. geg. Kreditinstituten	€ / Betrieb	334.139	286.499	227.215	206.419	412.896
3521	dar. aus Lieferungen u. Leistungen	€ / Betrieb	70.741	41.879	51.868	108.105	37.206
9280	Anlagenintensität	%	64	64	69	53	65
9281	Veralterungsgrad abnutzbares Anlagenverm.	%	33	31	35	27	31
9292	Fremdkapitaldeckung II	%	81	91	94	92	91
	Investitionen, Finanzierung						
8300	Bruttoinvestitionen	€ / Betrieb	43.174	42.682	54.204	31.193	45.040
8231	Zugang Boden	€ / Betrieb	5.948	6.376	6.601	4.707	8.280
8232	Zugang Wirtschaftsgeb.u.baul. Anl.	€ / Betrieb	1.640	1.137	21	1.443	1.660
8251	Zugang Anlagen im Bau, Anzahlung	€ / Betrieb	18.514	18.962	20.172	9.513	20.850
8241	Zugang techn. Anlagen u. Masch.	€ / Betrieb	18.139	18.210	33.117	13.533	15.997
2800	Veränderung Tiervermögen	€ / Betrieb	-2.739	-2.424	-5.959	-2.786	-3.056
8400	Nettoinvestitionen	€ / Betrieb	-16.386	-11.361	1.489	-14.371	-20.544
8401	Nettoinvestitionen	€ / AK	-7.336	-5.508	772	-6.138	-8.160
8404	Veränderung Sachanlageverm. (o. Boden)	%	-4	-3	0	-4	-6
9314	Nettoverbindlichkeiten	€ / Betrieb	390.911	314.895	299.449	285.293	405.044
9315	Veränd. Nettoverbindlichkeiten	€ / Betrieb	28.616	22.357	36.709	-4.545	33.229
9317	Tilg. lang- u.mittelfr. Verbindlk. geg. Kreditinst.	€ / Betrieb	44.972	40.659	36.020	34.521	54.937
9318	Tilg. von Verbindlichkeiten gesamt	€ / Betrieb	50.570	46.784	40.738	41.042	63.686
2920	Veränd. Finanzumlaufvermögen	€ / Betrieb	-25.352	-23.374	-43.928	12.725	-50.304
3822	Veränderung Sonder-AfA	€ / Betrieb	-224	-256	-30	-63	-722

Kenn- zahl	Bezeichnung	Maß- einheit	Veredlungs- betriebe	Schweinebetriebe (BWA 511; 512; 513)			
				gesamt	BWA511*	BWA512*	BWA513*
0001	Betriebe	Anzahl	112	98	26	40	32
	Gewinn- und Verlustrechnung						
	Ertrag						
4010	Umsatzerlöse	€ / Betrieb	516.464	433.075	404.569	529.714	474.702
4100	dar. landwirtschaftl. Pflanzenprod.	€ / Betrieb	31.397	29.994	29.849	33.523	25.514
4112	dar. Getreide (ohne Körnermais)	€ / Betrieb	10.649	8.559	7.814	11.572	6.545
4120	dar. Ölf., Hülsenfr., Faserpfl.	€ / Betrieb	4.962	5.200	5.294	4.540	5.614
4130	dar. Kartoffeln	€ / Betrieb	5	4	11	0	1
4140	dar. Zuckerrüben	€ / Betrieb	2.704	2.784	2.456	2.536	3.189
4173	dar. nachwachs. Rohstoffe / Energiepfl.	€ / Betrieb	692	490	422	703	294
4200	dar. Tierproduktion	€ / Betrieb	453.625	371.416	354.387	452.330	417.121
4220	dar. Rinder	€ / Betrieb	2.582	2.544	0	1.128	6.005
4230	dar. Milch	€ / Betrieb	0	0	0	0	0
4240	dar. Schweine	€ / Betrieb	369.370	366.822	351.832	449.555	408.463
4260	dar. Geflügel, Eier	€ / Betrieb	77.258	23	0	0	69
4300	dar. Obst, Weinbau	€ / Betrieb	89	87	0	250	0
4360	dar. Nebenbetr., Handel, Dienstleist.	€ / Betrieb	30.211	30.339	19.457	42.316	30.882
4378	dar. Mieten u. Pachten	€ / Betrieb	2.779	2.461	2.702	2.652	4.039
4379	dar. zeitraumzugehörige Ust.	€ / Betrieb	16.396	17.668	11.515	29.481	10.191
4368	dar. Lohnarbeit, Masch.miete	€ / Betrieb	7.092	6.487	4.591	4.976	10.163
4400	Bestandsveränderungen	€ / Betrieb	-5.261	-4.219	-8.266	-4.123	-5.007
4500	Sonst. betr. Erträge	€ / Betrieb	52.695	51.362	42.959	62.840	51.939
4510	dar. Zulagen u. Zuschüsse	€ / Betrieb	33.150	31.840	28.369	34.137	38.413
4660	dar. betriebsbezogene Zahlungen	€ / Betrieb	29.425	28.662	25.086	30.554	34.493
4670	dar. EU-Direktzahlungen (bis WJ 14/15 Betriebsprämie)	€ / Betrieb	19.746	19.254	17.102	19.960	22.960
4671	dav. Basisprämie - gültig ab WJ 15/16	€ / Betrieb	12.279	11.963	10.503	12.384	14.317
4672	dav. Greening-Prämie - gültig ab WJ 15/16	€ / Betrieb	5.534	5.353	4.617	5.629	6.792
4673	dav. Umverteilungsprämie - gültig ab WJ 15/16	€ / Betrieb	1.676	1.697	1.671	1.676	1.791
4674	dav. Förderung für Junglandwirte - gültig ab WJ 15/16	€ / Betrieb	257	241	311	271	59
4680	dar. Ausgleichszulage	€ / Betrieb	1.337	1.319	1.755	735	1.875
4690	dar. für umweltger. Agrarprod.	€ / Betrieb	4.090	3.279	2.304	6.898	4.009
4698	dar. sonstige Zuschüsse	€ / Betrieb	984	1.093	426	2.070	231
4520	dar. aufwandsbezogene Zahlungen	€ / Betrieb	3.070	2.773	2.726	2.910	3.144
4560	dar. Agrardieselerstattung	€ / Betrieb	2.084	2.209	1.906	2.194	2.518
4550	dar. Investitionszuschüsse	€ / Betrieb	617	431	769	55	313
4900	dar. zeitraumfremde Erträge	€ / Betrieb	11.096	11.683	4.870	23.075	3.140
	Aufwand						
5100	Materialaufwand	€ / Betrieb	417.540	337.733	326.592	420.859	368.545
5110	dar. Pflanzenproduktion	€ / Betrieb	22.801	23.957	20.826	22.964	28.029
5111	dar. Saat- u. Pflanzgut	€ / Betrieb	5.026	5.006	5.045	5.457	5.268
5112	dar. Düngemittel	€ / Betrieb	7.040	7.411	6.720	7.014	8.117
5113	dar. Pflanzenschutz	€ / Betrieb	7.846	8.453	7.253	8.523	9.277
5210	dar. Tierproduktion	€ / Betrieb	345.089	268.625	265.183	355.135	278.576
5211	dar. Tierzukauf	€ / Betrieb	122.783	100.736	107.672	171.940	62.195
5280	dar. Futtermittelzukauf	€ / Betrieb	188.565	137.983	117.175	170.390	173.430
5292	dar. Tierarzt	€ / Betrieb	18.071	17.815	27.285	6.890	23.546
5293	dar. Besamung	€ / Betrieb	3.170	3.443	5.312	471	4.533
5294	dar. sonst. bezogene Leist. Tierprod.	€ / Betrieb	7.688	5.611	4.255	2.716	10.618
5330	dar. Nebenbetr., Handel, Dienstleist.	€ / Betrieb	4.074	4.517	485	1.118	11.747
5350	dar. sonst. Materialaufwand	€ / Betrieb	45.561	40.238	39.739	41.416	49.944
5352	dar. Heizmat., Strom	€ / Betrieb	18.302	15.942	14.363	13.589	23.224
5354	dar. Wasser, Abwasser	€ / Betrieb	3.424	3.237	2.557	2.325	5.307
5355	dar. Treib- u. Schmierstoffe	€ / Betrieb	9.208	9.056	8.399	9.237	10.170
5357	dar. Lohnarbeit, Masch.miete	€ / Betrieb	11.593	11.184	14.086	11.490	10.208

Kenn- zahl	Bezeichnung	Maß- einheit	Veredlungs- betriebe	Schweinebetriebe (BWA 511; 512; 513)			
				gesamt	BWA511*	BWA512*	BWA513*
0001	Betriebe	Anzahl	112	98	26	40	32
	Aufwand						
5500	Personalaufwand (ohne BUV)	€ / Betrieb	25.265	16.851	13.450	29.573	29.703
5501	Personalaufwand (ohne BUV)	€ / eAK	28.924	26.496	29.495	29.923	26.244
5600	Betriebswirtschaftliche AfA	€ / Betrieb	56.464	52.293	51.551	42.203	65.373
5636	dar. Wirtschaftsgeb. u. baul. Anl.	€ / Betrieb	16.867	14.186	15.646	10.595	16.031
5642	dar. Maschinen u. Geräte	€ / Betrieb	20.286	20.682	19.112	18.438	26.838
5641	dar. Betriebsvorrichtungen	€ / Betrieb	14.314	12.359	13.822	7.894	15.453
5700	Sonst. betriebl. Aufwand	€ / Betrieb	96.268	94.241	73.101	116.562	94.908
5710	dar. Unterhaltung	€ / Betrieb	22.789	22.135	18.532	22.017	27.913
5715	dar. Gebäude u. baul. Anlagen	€ / Betrieb	5.669	5.724	3.205	5.197	9.711
5720	dar. techn. Anl., Masch., Fuhrp.	€ / Betrieb	17.009	16.292	15.006	16.785	18.117
5730	dar. Betriebsversicherung	€ / Betrieb	12.436	12.123	11.715	10.709	14.812
5731	dar. betriebliche Unfallversicherung	€ / Betrieb	2.125	2.013	2.240	1.809	2.502
5742	dar. Pachten	€ / Betrieb	19.350	20.038	15.140	25.683	20.076
5765	Pachtpreis / ha Pachtfläche	€ / ha	408	423	370	524	332
5764	dar. zeitraumzugehörige Vorsteuer	€ / Betrieb	15.176	16.421	11.619	26.483	9.463
5770	dar. zeitraumfremder Aufwand	€ / Betrieb	7.182	7.729	3.790	14.932	2.219
	Unternehmensergebnis						
6000	Betriebsergebnis	€ / Betrieb	-31.500	-20.740	-25.472	-20.350	-36.895
4000	Betriebliche Erträge	€ / Betrieb	564.046	480.388	439.262	588.847	521.634
5000	Betriebliche Aufwendungen	€ / Betrieb	595.537	501.117	464.694	609.197	558.529
7000	Finanzergebnis	€ / Betrieb	1.275	-1.059	-4.742	8.483	7.499
7230	dar. Zinsaufwand	€ / Betrieb	8.757	6.794	4.967	5.667	9.736
7800	Steuern vom Einkommen u. Ertrag	€ / Betrieb	-1.905	-681	-6	0	-2.081
7900	Sonstige Steuern	€ / Betrieb	1.308	1.268	1.035	1.374	1.536
7910	Unternehmensertrag	€ / Betrieb	574.078	486.122	439.487	602.996	538.868
7920	Unternehmensaufwand vor Steuern	€ / Betrieb	605.601	509.179	470.696	616.238	569.800
	Rentabilität						
9000	Gewinn/Jahresübersch. vor Steuern	€ / Betrieb	-31.532	-23.068	-31.249	-13.242	-30.932
9000	Gewinn/Jahresübersch. vor Steuern	€ / ha LF	-459	-337	-510	-188	-368
9004	Ordentliches Ergebnis	€ / Betrieb	-45.272	-32.521	-32.329	-35.422	-48.692
9004	Ordentliches Ergebnis	€ / ha LF	-659	-475	-528	-503	-580
9006	Gewinn + Personalaufwand (ohne BUV)	€ / AK	-2.806	-3.014	-9.230	6.976	-488
9007	Ordentliches Ergeb. + Personalaufw. (o. BUV)	€ / AK	-8.957	-7.597	-9.790	-2.498	-7.543
9008	Ordentliches Ergeb. + Personalaufw. (o. BUV)	€ / Betrieb	-20.007	-15.670	-18.879	-5.849	-18.989
9013	Grundrente	€ / Betrieb	-76.766	-65.924	-73.835	-59.020	-81.487
9071	Betriebseinkommen	€ / Betrieb	11.968	14.822	4.166	31.318	13.470
9073	Relative Faktorentlohnung	%	10,0	13,2	4,1	23,8	10,7
9103	Ordentliche Rentabilitätsrate	%	-16,2	-16,8	-18,6	-13,8	-18,4
9120	Gesamtkapitalrentabilität	%	-7,3	-6,9	-7,0	-7,4	-6,8
9131	Eigenkapitalrentabilität (ohne Boden)	%	0,0	0,0	0,0	0,0	0,0
	Liquidität / Stabilität						
9601	Liquidität 1. Grades	%	26	33	58	13	21
9221	Cashflow I	€ / Betrieb	28.097	31.855	21.762	38.175	32.530
9223	Cashflow III (zur Neufinanzierung verfügbar)	€ / Betrieb	-32.026	-22.660	-16.393	-3.152	-48.346
9240	Kapitaldienst	€ / Betrieb	59.239	53.559	45.705	46.708	73.408
9231	Langfristige Kapitaldienstgrenze	€ / Betrieb	-50.770	-45.178	-49.745	-34.090	-55.260
9232	Mittelfristige Kapitaldienstgrenze	€ / Betrieb	-32.577	-29.476	-33.921	-19.910	-39.212
9233	Kurzfristige Kapitaldienstgrenze	€ / Betrieb	5.716	7.140	1.806	8.173	10.113
9241	Ausschöpf. d. langfr. Kapitaldienstgr.	%	-117	-119	-92	-137	-133
9242	Ausschöpf. d. mittelfr. Kapitaldienstgr.	%	-182	-182	-135	-235	-187
9243	Ausschöpf. d. kurzfr. Kapitaldienstgr.	%	1.036	750	2.531	571	726
9270	Eigenkapitalquote	%	56	62	62	62	59
9230	Eigenkapitalveränderung	€ / Betrieb	-43.054	-33.735	-33.684	-14.158	-51.280
9239	Bereinigte Eigenkapitalveränderung	€ / Betrieb	-59.439	-51.953	-54.712	-39.757	-64.982
9238	Bereinigte Eigenkapitalveränderung	€ / AK	-26.611	-25.187	-28.371	-16.981	-25.812

Blatt 5

Kenn- zahl	Bezeichnung	Maß- einheit	Veredlungs- betriebe	Schweinebetriebe (BWA 511; 512; 513)			
				gesamt	BWA511*	BWA512*	BWA513*
0001	Betriebe	Anzahl	112	98	26	40	32
01	Umsatzerlöse Ferkel	€ / Betrieb	135.633	137.635	175.909	124.056	114.005
02	Umsatzerlöse Läufer	€ / Betrieb	212.537	230.394	395.330	137.877	160.830
03	Umsatzerlöse Mastschweine	€ / Betrieb	263.640	230.774	37.521	405.129	287.795
04	Umsatzerlöse Sauen	€ / Betrieb	22.650	22.944	41.667	19.493	11.480
05	Umsatzerlöse Legehennenhaltung	€ / Betrieb	166.570	1.103			1.103
06	Umsatzerlöse Mastgeflügelhaltung	€ / Betrieb	1.275.588				
07	Verkaufte Ferkel bis 25 kg	Stück / Betrieb	3.038	3.086	3.781	2.773	2.911
08	Bestand Läufer	Stück / Betrieb	412	404	88	484	590
09	Bestand Läufer	VE / Betrieb	25	24	5	29	35
10	Verkaufte Läufer	Stück / Betrieb	4.217	4.621	8.561	3.189	2.979
11	Bestand Mastschweine	Stück / Betrieb	409	359	61	621	421
12	Bestand Mastschweine	VE / Betrieb	308	277	50	452	347
13	Verkaufte Mastschweine	Stück / Betrieb	1.923	1.732	311	2.825	2.168
14	Verkaufte Jungsauen	Stück / Betrieb	259	284	552		20
15	Bestand Zuchtsauen	Stück / Betrieb	161	163	168	201	164
16	Bestand Zuchtsauen	VE / Betrieb	53	54	56	66	54
17	Bestand Legehennen	Stück / Betrieb	2.941	28			28
18	Bestand Legehennen	VE / Betrieb	55	1			1
19	Bestand Mastgeflügel	Stück / Betrieb	426				
20	Bestand Mastgeflügel	VE / Betrieb	6				
21	Bestand Geflügel	VE / Betrieb	383	1			1
22	Bestand Geflügel (Stuttgarter Programm)	VE / Betrieb	682	1			1
23	Eier je Henne	Stück / Henne	314	201			201
24	Eierpreis	€ / 100 Eier	18	20			20
25	Ferkelpreis 1	€ / Tier	32	30	34	50	28
26	Ferkelpreis 2	€ / Tier	51	51	50	42	53
27	Läuferpreis	€ / Tier	57	57	59	54	54
28	Mastschweinpreis	€ / Tier	139	135	121	143	133
29	Bestand Schweine je Betrieb	Stück / Betrieb	1.576	1.526	1.444	1.449	1.921

Schweinebetriebe – Vergleich der Betriebsformen, Natürliche Personen (HE und PG)

* BWA 511 Spez. Schweineaufzuchtbetrieb / BWA 512 Spez. Schweinemastbetrieb. /
BWA 513 Schweineaufzucht- und mastverbundbetrieb

Blatt 1

Kenn- zahl	Bezeichnung	Maß- einheit	Veredlungs- betriebe	Schweinebetriebe (BWA 511; 512; 513)			
				gesamt	BWA511*	BWA512*	BWA513*
0001	Betriebe	Anzahl	381	345	91	137	117
	Faktorausstattung						
1006	Wirtschaftliche Betriebsgröße	€ / ha LF	4.529	4.812	6.524	3.875	5.027
1030	Landw. genutzte Fläche (LF)	ha / Betrieb	92,5	85,2	63,8	95,2	90,1
1033	dar. zugepachtete LF (Netto)	ha / Betrieb	59,7	54,0	40,6	60,3	57,1
1150	Ackerfläche	% LF	93,3	94,5	91,1	94,8	96,0
1160	Dauergrünland	% LF	6,5	5,4	8,9	5,1	3,9
1056	Ertragsmesszahl	EMZ / a	37	36	33	36	38
1110	Arbeitskräfte insgesamt	AK / Betrieb	2,11	1,92	1,92	1,84	2,02
1113	dar. Familienarbeitskräfte	FAK / Betrieb	1,59	1,62	1,66	1,57	1,64
1120	Nicht entlohnte Arbeitskräfte	nAK / Betrieb	1,52	1,54	1,56	1,51	1,55
1114	AK-Besatz	AK / 100 ha LF	2,28	2,26	3,01	1,94	2,24
1130	Lohnansatz	€ / Betrieb	51.612	52.029	52.510	51.125	52.714
	Produktionsstruktur						
1151	Ackerfläche (Anfang des Jahres)	ha AF / Betrieb	85,9	79,9	56,6	89,8	86,3
1210	dar. Getreide (ohne Körnermais)	ha / Betrieb	51,9	48,2	37,9	51,8	52,0
1230	dar. Ölrüben, Hülsenfr., Faserpflanzen	ha / Betrieb	9,4	7,6	6,1	7,5	8,9
1237	dar. Winterraps	ha / Betrieb	6,8	5,9	5,0	5,3	7,4
1240	dar. Kartoffeln	ha / Betrieb	0,1	0,1	0,0	0,1	0,2
1250	dar. Zuckerrüben	ha / Betrieb	1,5	1,4	1,0	1,6	1,4
1271	dar. Silomais	ha / Betrieb	5,5	5,5	3,3	7,6	4,7
1275	dar. sonst. Ackerfutter	ha / Betrieb	2,7	1,9	1,1	3,0	1,3
1284	dar. nachwachs. Rohstoffe / Energiepflanzen	ha / Betrieb	2,2	2,3	0,7	1,4	4,6
1300	Viehbesatz	VE / 100 ha LF	323,7	350,6	363,9	338,3	358,4
1330	dar. Rinder	Stück / Betrieb	4,6	3,7	1,3	6,9	1,9
1335	dar. Milchkühe	Stück / Betrieb	0,0	0,0	0,0	0,0	0,0
1336	dar. Mutter- und Ammenkühe	Stück / Betrieb	1,0	0,6	0,6	1,0	0,1
1339	dar. Jung- und Mastvieh	Stück / Betrieb	3,1	2,7	0,6	5,0	1,6
1350	dar. Schweine	Stück / Betrieb	1.167,4	1.288,6	1.343,1	1.144,0	1.415,6
1351	dar. Mastschweine und Läufer	Stück / Betrieb	593,8	655,4	102,6	996,6	685,8
1352	dar. Zuchtsauen	Stück / Betrieb	83,1	91,8	202,6	0,8	112,2
1340	dar. Schafe	Stück / Betrieb	0,8	0,5	0,5	0,7	0,3
1320	dar. Pferde	Stück / Betrieb	0,2	0,3	0,1	0,5	0,1
1391	Rauhfutterverzehr	GV / Betrieb	3,4	2,8	1,2	5,1	1,3
	Erträge, Leistungen, Preise						
1411	Getreide (ohne Körnermais)	dt / ha	70	73	73	73	73
1420	dar. Weizen	dt / ha	76	80	80	82	77
1426	dar. Wintergerste	dt / ha	72	73	72	74	72
1427	dar. Sommergerste	dt / ha	56	56	65	44	61
1433	dar. Roggen	dt / ha	45	46	38	39	62
1434	dar. Triticale	dt / ha	65	67	64	65	71
1465	Raps	dt / ha	37	38	35	39	38
1472	Kartoffeln	dt / ha	286	320	174	521	247
1473	Zuckerrüben	dt / ha	761	823	901	820	782
1631	Milchleistung (4 % Fett)	kg / Kuh					
1632	Milchleistung (nat. Fettgehalt)	kg / Kuh					
1612	Lebend geborene Ferkel	Ferkel / Sau	26	26	27	14	25
1511	Getreideerlös insges.(netto; o. Körnermais)	€ / dt	17,71	17,28	17,40	17,15	17,39
1520	Weizenerlös (netto)	€ / dt	18,53	18,17	18,05	18,52	17,78
1526	Wintergersteerlös (netto)	€ / dt	15,87	15,66	15,51	15,60	15,99
1527	Sommergersteerlös (netto)	€ / dt	18,84	19,09	18,34	17,81	20,99
1533	Roggenerlös (netto)	€ / dt	16,77	16,34	20,75	16,25	13,65
1534	Triticaleerlös (netto)	€ / dt	16,00	15,47	16,99	15,21	12,09
1565	Rapselerlös (netto)	€ / dt	38,92	39,17	38,53	39,49	39,21
1572	Kartoffelerlös (netto)	€ / dt	36,57	14,41	80,79	8,54	16,44
1573	Zuckerrübenelerlös (netto)	€ / dt	3,24	3,32	3,09	3,32	3,47
1731	Milcherlös (netto bei 4 % Fett)	€ / dt					
1732	Milcherlös (netto bei nat. Fettgehalt)	€ / dt					

Blatt 2

Kennzahl	Bezeichnung	Maßeinheit	Veredlungsbetriebe	Schweinebetriebe (BWA 511; 512; 513)			
				gesamt	BWA511*	BWA512*	BWA513*
0001	Betriebe	Anzahl	381	345	91	137	117
Bilanz							
2000	Summe Aktiva (Bilanzvermögen)	€ / Betrieb	1.312.632	1.271.263	1.132.330	1.278.862	1.370.423
2000	Summe Aktiva (Bilanzvermögen)	€ / ha LF	14.190	14.922	17.745	13.433	15.210
2100	Sachanlagen gesamt	€ / Betrieb	1.078.758	1.049.634	922.181	1.064.351	1.131.531
2111	dar. Boden	€ / Betrieb	658.426	678.193	509.505	755.345	719.055
2115	dar. Gebäude, baul. Anlagen	€ / Betrieb	208.961	176.076	211.713	137.592	193.421
2120	dar. techn. Anlagen u. Maschinen	€ / Betrieb	171.990	162.641	161.609	145.722	183.254
2130	dar. andere Anlagen insges.	€ / Betrieb	14.695	12.137	11.299	12.324	12.571
2160	dar. Anlagen im Bau, Anzahlungen	€ / Betrieb	15.781	11.082	16.930	3.608	15.285
2200	Finanzanlagen	€ / Betrieb	9.759	9.859	7.951	10.715	10.341
2211	dar. Anteile an verbund. Untern.	€ / Betrieb	259	273	174	4	664
2213	dar. Beteiligungen	€ / Betrieb	5.620	5.756	4.957	5.373	6.825
2300	Tiervermögen	€ / Betrieb	71.656	73.018	74.514	66.983	78.921
2320	dar. Rinder	€ / Betrieb	2.019	1.638	758	2.918	823
2330	dar. Schweine	€ / Betrieb	64.265	70.945	73.621	63.251	77.871
2400	Umlaufvermögen (ohne Tiere)	€ / Betrieb	150.283	137.290	126.461	135.532	147.773
2410	dav. Vorräte	€ / Betrieb	54.990	52.314	39.479	56.556	57.330
2412	dar. Feldinventar	€ / Betrieb	40.023	37.414	27.374	40.944	41.091
2420	dav. Finanzumlaufvermögen	€ / Betrieb	95.293	84.977	86.982	78.976	90.443
2431	dar. Forderungen aus Liefer. u. Leist.	€ / Betrieb	31.904	29.664	26.701	29.697	31.930
2450	dar. Bank, Kasse	€ / Betrieb	52.952	48.270	55.352	40.426	51.947
9041	Eigenkapital (+ 50% Sonderposten)	€ / Betrieb	954.658	986.097	856.289	1.007.261	1.062.275
3600	dar. Geschäftsguth., gez. Kapital	€ / Betrieb	0	0	0	0	0
3140	Sonderposten gesamt	€ / Betrieb	20.447	12.012	16.613	6.791	14.545
3400	Rückstellungen	€ / Betrieb	3.918	3.709	3.203	3.203	4.696
3500	Verbindlichkeiten	€ / Betrieb	341.061	274.184	263.835	263.087	295.227
3510	dar. geg. Kreditinstituten	€ / Betrieb	272.234	217.212	213.736	193.815	247.312
3521	dar. aus Lieferungen u. Leistungen	€ / Betrieb	37.320	32.644	30.387	37.359	28.879
9280	Anlagenintensität	%	65	63	67	59	65
9281	Veralterungsgrad abnutzbares Anlagenverm.	%	32	29	31	27	30
9292	Fremdkapitaldeckung II	%	120	142	143	141	143
Investitionen, Finanzierung							
8300	Bruttoinvestitionen	€ / Betrieb	68.056	60.423	64.881	48.537	70.873
8231	Zugang Boden	€ / Betrieb	7.192	7.180	5.416	5.740	10.239
8232	Zugang Wirtschaftsgeb. u. baul. Anl.	€ / Betrieb	1.324	783	747	912	659
8251	Zugang Anlagen im Bau, Anzahlung	€ / Betrieb	21.912	17.795	23.780	9.587	22.751
8241	Zugang techn. Anlagen u. Masch.	€ / Betrieb	33.238	32.214	31.902	32.136	32.547
2800	Veränderung Tiervermögen	€ / Betrieb	-1.104	-2.181	-1.642	-3.988	-485
8400	Nettoinvestitionen	€ / Betrieb	8.944	6.937	9.927	-2.488	15.647
8401	Nettoinvestitionen	€ / AK	4.234	3.608	5.165	-1.349	7.762
8404	Veränderung Sachanlageverm. (o. Boden)	%	1	0	1	-1	2
9314	Nettoverbindlichkeiten	€ / Betrieb	245.768	189.207	176.853	184.111	204.783
9315	Veränd. Nettoverbindlichkeiten	€ / Betrieb	6.973	10.388	18.132	-14.369	33.353
9318	Tilg. von Verbindlichkeiten gesamt	€ / Betrieb	42.628	38.156	35.767	39.613	38.309
2920	Veränd. Finanzumlaufvermögen	€ / Betrieb	-8.963	-12.740	-29.058	1.946	-17.246
3822	Veränderung Sonder-AfA	€ / Betrieb	-183	-191	-82	-99	-382

Kennzahl	Bezeichnung	Maßeinheit	Veredlungsbetriebe	Schweinebetriebe (BWA 511; 512; 513)			
				gesamt	BWA511*	BWA512*	BWA513*
0001	Betriebe	Anzahl	381	345	91	137	117
	Gewinn- und Verlustrechnung						
	Ertrag						
4010	Umsatzerlöse	€ / Betrieb	492.440	448.055	362.841	538.542	408.378
4100	dar. landwirtschaftl. Pflanzenprod.	€ / Betrieb	55.613	47.244	34.556	54.223	48.940
4112	dar. Getreide (ohne Körnermais)	€ / Betrieb	20.012	14.244	12.484	17.095	12.275
4120	dar. Ölf., Hülsenfr., Faserpf.	€ / Betrieb	11.357	9.330	6.959	9.177	11.353
4130	dar. Kartoffeln	€ / Betrieb	1.136	369	181	244	662
4140	dar. Zuckerrüben	€ / Betrieb	3.714	3.777	2.893	4.444	3.682
4173	dar. nachwachs. Rohstoffe / Energiepf.	€ / Betrieb	1.939	2.013	987	1.989	2.840
4200	dar. Tierproduktion	€ / Betrieb	390.876	354.336	296.597	425.471	315.950
4220	dar. Rinder	€ / Betrieb	2.824	2.541	571	4.337	1.971
4230	dar. Milch	€ / Betrieb	0	0	0	0	0
4240	dar. Schweine	€ / Betrieb	316.033	348.882	294.921	418.226	309.655
4260	dar. Geflügel, Eier	€ / Betrieb	68.294	124	154	157	61
4300	dar. Obst, Weinbau	€ / Betrieb	38	40	2	99	1
4360	dar. Nebenbetr., Handel, Dienstleist.	€ / Betrieb	44.335	44.682	30.278	56.480	42.069
4378	dar. Mieten u. Pachten	€ / Betrieb	4.145	4.314	3.559	4.356	4.854
4379	dar. zeitraumzugehörige Ust.	€ / Betrieb	28.618	30.492	20.217	42.289	24.671
4368	dar. Lohnarbeit, Masch.miete	€ / Betrieb	5.678	5.679	5.594	5.626	5.807
4400	Bestandsveränderungen	€ / Betrieb	-1.512	-2.689	-1.770	-3.912	-1.972
4500	Sonst. betr. Erträge	€ / Betrieb	62.679	57.797	48.342	63.501	58.473
4510	dar. Zulagen u. Zuschüsse	€ / Betrieb	43.987	41.221	34.929	42.561	44.546
4660	dar. betriebsbezogene Zahlungen	€ / Betrieb	38.998	36.754	30.457	38.726	39.341
4670	dar. EU-Direktzahlungen (bis WJ 14/15 Betriebsprämie)	€ / Betrieb	25.798	23.946	17.782	26.474	25.779
4671	dav. Basisprämie - gültig ab WJ 15/16	€ / Betrieb	16.260	15.049	10.837	16.792	16.282
4672	dav. Greening-Prämie - gültig ab WJ 15/16	€ / Betrieb	7.450	6.859	5.002	7.686	7.336
4673	dav. Umverteilungsprämie - gültig ab WJ 15/16	€ / Betrieb	1.745	1.755	1.742	1.750	1.771
4674	dav. Förderung für Junglandwirte - gültig ab WJ 15/16	€ / Betrieb	343	283	200	246	390
4680	dar. Ausgleichszulage	€ / Betrieb	1.471	1.464	1.602	1.223	1.639
4690	dar. für umweltger. Agrarprod.	€ / Betrieb	6.672	5.886	3.818	7.810	5.241
4698	dar. sonstige Zuschüsse	€ / Betrieb	556	582	448	886	332
4520	dar. aufwandsbezogene Zahlungen	€ / Betrieb	4.298	3.907	3.665	3.605	4.448
4560	dar. Agrardieselerstattung	€ / Betrieb	2.676	2.622	2.070	2.883	2.745
4550	dar. Investitionszuschüsse	€ / Betrieb	1.334	1.126	1.395	513	1.634
4900	dar. zeitraumfremde Erträge	€ / Betrieb	8.669	8.874	4.583	14.711	5.377
	Aufwand						
5100	Materialaufwand	€ / Betrieb	323.185	291.365	227.037	366.501	253.418
5110	dar. Pflanzenproduktion	€ / Betrieb	29.924	28.053	21.058	30.750	30.337
5111	dar. Saat- u. Pflanzgut	€ / Betrieb	7.705	7.031	4.698	8.131	7.557
5112	dar. Düngemittel	€ / Betrieb	9.500	9.062	6.942	9.970	9.648
5113	dar. Pflanzenschutz	€ / Betrieb	10.305	10.059	8.152	10.350	11.202
5210	dar. Tierproduktion	€ / Betrieb	246.112	220.821	169.309	294.855	174.197
5211	dar. Tierzukauf	€ / Betrieb	86.638	81.712	17.552	171.635	26.321
5280	dar. Futtermittelzukauf	€ / Betrieb	133.771	114.454	108.241	115.501	118.059
5292	dar. Tierarzt	€ / Betrieb	14.920	15.526	29.669	3.768	18.293
5293	dar. Besamung	€ / Betrieb	2.445	2.700	5.661	95	3.448
5294	dar. sonst. bezogene Leist. Tierprod.	€ / Betrieb	4.412	3.391	4.279	2.074	4.244
5330	dar. Nebenbetr., Handel, Dienstleist.	€ / Betrieb	3.319	2.367	438	3.469	2.578
5350	dar. sonst. Materialaufwand	€ / Betrieb	43.669	39.820	35.911	37.388	45.710
5352	dar. Heizmat., Strom	€ / Betrieb	12.644	11.946	12.988	9.315	14.218
5354	dar. Wasser, Abwasser	€ / Betrieb	3.010	3.007	3.155	2.569	3.403
5355	dar. Treib- u. Schmierstoffe	€ / Betrieb	11.383	10.858	8.374	11.949	11.512
5357	dar. Lohnarbeit, Masch.miete	€ / Betrieb	14.617	13.382	10.898	12.892	15.889

Kenn- zahl	Bezeichnung	Maß- einheit	Veredlungs- betriebe	Schweinebetriebe (BWA 511; 512; 513)			
				gesamt	BWA511*	BWA512*	BWA513*
0001	Betriebe	Anzahl	381	345	91	137	117
	Aufwand						
5500	Personalaufwand (ohne BUV)	€ / Betrieb	16.523	11.657	12.254	10.097	13.021
5501	Personalaufwand (ohne BUV)	€ / eAK	27.701	30.229	34.174	30.242	27.864
5600	Betriebswirtschaftliche AfA	€ / Betrieb	55.868	51.134	54.042	46.460	54.344
5636	dar. Wirtschaftsgeb. u. baul. Anl.	€ / Betrieb	14.899	13.040	16.129	10.445	13.677
5642	dar. Maschinen u. Geräte	€ / Betrieb	24.707	23.895	21.904	24.617	24.600
5641	dar. Betriebsvorrichtungen	€ / Betrieb	11.201	9.936	12.008	6.742	12.066
5700	Sonst. betriebl. Aufwand	€ / Betrieb	104.117	101.342	79.859	117.437	99.204
5710	dar. Unterhaltung	€ / Betrieb	20.657	19.027	16.080	20.350	19.769
5715	dar. Gebäude u. baul. Anlagen	€ / Betrieb	5.020	4.123	3.562	4.219	4.448
5720	dar. techn. Anl., Masch., Fuhrp.	€ / Betrieb	15.555	14.816	12.387	16.058	15.249
5730	dar. Betriebsversicherung	€ / Betrieb	13.807	12.996	13.045	12.053	14.060
5731	dar. betriebliche Unfallversicherung	€ / Betrieb	2.174	2.072	2.354	1.764	2.212
5742	dar. Pachten	€ / Betrieb	24.642	24.278	16.360	28.924	24.997
5765	Pachtpreis / ha Pachtfläche	€ / ha	409	440	401	467	428
5764	dar. zeitraumzugehörige Vorsteuer	€ / Betrieb	22.692	24.373	16.538	33.453	19.835
5770	dar. zeitraumfremder Aufwand	€ / Betrieb	7.490	7.792	5.291	10.017	7.133
	Unternehmensergebnis						
6000	Betriebsergebnis	€ / Betrieb	53.863	47.569	36.125	57.598	44.728
4000	Betriebliche Erträge	€ / Betrieb	553.642	503.163	409.412	598.131	464.879
5000	Betriebliche Aufwendungen	€ / Betrieb	499.700	455.506	373.192	540.495	420.013
7000	Finanzergebnis	€ / Betrieb	-6.113	-4.426	-4.289	-4.435	-4.523
7230	dar. Zinsaufwand	€ / Betrieb	6.285	4.606	4.471	4.562	4.763
7800	Steuern vom Einkommen u. Ertrag	€ / Betrieb	54	23	85	0	2
7900	Sonstige Steuern	€ / Betrieb	1.507	1.436	1.165	1.572	1.489
7910	Unternehmensertrag	€ / Betrieb	553.843	503.374	409.593	598.337	465.119
7920	Unternehmensaufwand vor Steuern	€ / Betrieb	507.521	461.580	378.827	546.707	426.265
	Rentabilität						
9000	Gewinn/Jahresübersch. vor Steuern	€ / Betrieb	46.243	41.707	30.672	51.591	38.716
9000	Gewinn/Jahresübersch. vor Steuern	€ / ha LF	500	490	481	542	430
9004	Ordentliches Ergebnis	€ / Betrieb	45.088	40.657	31.380	46.976	40.472
9004	Ordentliches Ergebnis	€ / ha LF	487	477	492	493	449
9006	Gewinn + Personalaufwand (ohne BUV)	€ / AK	29.715	27.752	22.333	33.454	25.664
9007	Ordentliches Ergeb. + Personalaufw. (o. BUV)	€ / AK	29.168	27.206	22.701	30.951	26.536
9008	Ordentliches Ergeb. + Personalaufw. (o. BUV)	€ / Betrieb	61.611	52.314	43.634	57.073	53.493
9013	Grundrente	€ / Betrieb	9.231	3.668	-15.174	17.217	2.459
9071	Betriebseinkommen	€ / Betrieb	94.521	83.201	66.880	92.658	84.821
9073	Relative Faktorentlohnung	%	75,6	69,9	61,6	75,2	69,4
9103	Ordentliche Rentabilitätsrate	%	-1,2	-2,3	-5,2	-0,7	-2,6
9120	Gesamtkapitalrentabilität	%	0,0	-0,5	-1,5	0,0	-0,6
9131	Eigenkapitalrentabilität (ohne Boden)	%	0,0	0,0	0,0	0,0	0,0
	Liquidität / Stabilität						
9601	Liquidität 1. Grades	%	70	71	105	54	73
9221	Cashflow I	€ / Betrieb	101.100	93.078	80.715	103.409	90.598
9223	Cashflow III (zur Neufinanzierung verfügbar)	€ / Betrieb	20.714	14.740	11.283	26.530	3.621
9240	Kapitaldienst	€ / Betrieb	48.765	42.711	40.210	44.115	43.014
9231	Langfristige Kapitaldienstgrenze	€ / Betrieb	-3.423	-13.548	-16.476	-5.448	-20.753
9232	Mittelfristige Kapitaldienstgrenze	€ / Betrieb	11.957	0	-254	6.161	-7.017
9233	Kurzfristige Kapitaldienstgrenze	€ / Betrieb	52.450	37.593	37.607	41.000	33.591
9241	Ausschöpf. d. langfr. Kapitaldienstgr.	%	-1.424	-315	-244	-810	-207
9242	Ausschöpf. d. mittelfr. Kapitaldienstgr.	%	408	51.468.521	-15.816	716	-613
9243	Ausschöpf. d. kurzfr. Kapitaldienstgr.	%	93	114	107	108	128
9270	Eigenkapitalquote	%	73	78	76	79	78
9230	Eigenkapitalveränderung	€ / Betrieb	1.976	-3.618	-7.691	10.702	-17.217
9239	Bereinigte Eigenkapitalveränderung	€ / Betrieb	-9.560	-18.103	-20.919	-9.950	-25.458
9238	Bereinigte Eigenkapitalveränderung	€ / AK	-4.526	-9.414	-10.883	-5.396	-12.629
	Unternehmerfamilie						
9502	Gesamteinkommen	€ / Betrieb	59.936	55.309	37.901	61.107	62.059
9503	Verfügbares Einkommen	€ / Betrieb	21.011	16.738	1.665	23.737	20.266
3210	Entnahmen Lebenshaltung	€ / Betrieb	48.566	49.950	30.316	31.667	86.630
3395	Nettoentnahmen	€ / nAK	27.600	28.713	24.099	27.246	34.011

Blatt 5

Kenn- zahl	Bezeichnung	Maß- einheit	Veredlungs- betriebe	Schweinebetriebe (BWA 511; 512; 513)			
				gesamt	BWA511*	BWA512*	BWA513*
0001	Betriebe	Anzahl	381	345	91	137	117
01	Umsatzerlöse Ferkel	€ / Betrieb	132.961	134.634	214.903	42.135	58.771
02	Umsatzerlöse Läufer	€ / Betrieb	97.490	98.924	175.307	45.819	76.821
03	Umsatzerlöse Mastschweine	€ / Betrieb	260.683	263.925	22.278	406.159	225.325
04	Umsatzerlöse Sauen	€ / Betrieb	19.757	19.757	21.324	7.533	19.062
05	Umsatzerlöse Legehennenhaltung	€ / Betrieb	354.092	4.024	7.008	3.816	2.384
06	Umsatzerlöse Mastgeflügelhaltung	€ / Betrieb	665.461	2.432		2.432	
07	Verkaufte Ferkel bis 25 kg	Stück / Betrieb	2.931	2.969	4.789	920	1.238
08	Bestand Läufer	Stück / Betrieb	325	327	100	437	349
09	Bestand Läufer	VE / Betrieb	19	20	6	26	21
10	Verkaufte Läufer	Stück / Betrieb	1.794	1.823	3.049	1.002	1.455
11	Bestand Mastschweine	Stück / Betrieb	389	394	33	583	355
12	Bestand Mastschweine	VE / Betrieb	298	302	28	455	266
13	Verkaufte Mastschweine	Stück / Betrieb	1.865	1.889	178	2.843	1.662
14	Verkaufte Jungsauen	Stück / Betrieb	362	362	221	30	625
15	Bestand Zuchtsauen	Stück / Betrieb	151	152	205	27	114
16	Bestand Zuchtsauen	VE / Betrieb	50	50	68	9	38
17	Bestand Legehennen	Stück / Betrieb	7.720	78	101	88	49
18	Bestand Legehennen	VE / Betrieb	148	1	2	2	1
19	Bestand Mastgeflügel	Stück / Betrieb	5.884				
20	Bestand Mastgeflügel	VE / Betrieb	88				
21	Bestand Geflügel	VE / Betrieb	238	2	2	2	1
22	Bestand Geflügel (Stuttgarter Programm)	VE / Betrieb	328	2	2	2	1
23	Eier je Henne	Stück / Henne	280	228	206	255	196
24	Eierpreis	€ / 100 Eier	17	20	17	22	22
25	Ferkelpreis 1	€ / Tier	35	35	35	42	36
26	Ferkelpreis 2	€ / Tier	53	53	53	51	52
27	Läuferpreis	€ / Tier	61	61	65	54	58
28	Mastschweinpreis	€ / Tier	141	141	127	143	137
29	Bestand Schweine je Betrieb	Stück / Betrieb	1.271	1.289	1.343	1.144	1.416

Schweinebetriebe – Vergleich der Betriebsformen, Juristische Personen

* BWA 511 Spez. Schweineaufzuchtbetrieb / BWA 512 Spez. Schweinemastbetrieb. /
BWA 513 Schweineaufzucht- und mastverbundbetrieb

Blatt 1

Kenn- zahl	Bezeichnung	Maß- einheit	Veredlungs- betriebe	Schweinebetriebe (BWA 511; 512; 513)			
				gesamt	BWA511*	BWA512*	BWA513*
0001	Betriebe	Anzahl	65	47	12	24	11
	Faktorausstattung						
1006	Wirtschaftliche Betriebsgröße	€ / ha LF	4.431	4.692	10.121	3.079	5.146
1030	Landw. genutzte Fläche (LF)	ha / Betrieb	542,0	554,3	295,6	594,4	748,9
1033	dar. zugepachtete LF (Netto)	ha / Betrieb	354,8	384,8	197,7	395,1	566,6
1150	Ackerfläche	% LF	84,0	84,6	88,0	81,9	87,6
1160	Dauergrünland	% LF	15,6	15,1	12,0	17,5	12,3
1056	Ertragsmesszahl	EMZ / a	31	32	30	30	36
1110	Arbeitskräfte insgesamt	AK / Betrieb	15,84	16,10	14,14	14,62	21,48
1114	AK-Besatz	AK / 100 ha LF	2,92	2,91	4,78	2,46	2,87
	Produktionsstruktur						
1151	Ackerfläche (Anfang des Jahres)	ha AF / Betrieb	457,7	468,5	251,6	491,4	654,9
1210	dar. Getreide (ohne Körnermais)	ha / Betrieb	241,8	256,0	148,5	249,8	386,9
1230	dar. Ölrüchte, Hülsenfr., Faserpflanzen	ha / Betrieb	47,8	49,8	28,4	45,7	82,2
1237	dar. Winterraps	ha / Betrieb	32,4	39,3	28,4	29,7	72,0
1240	dar. Kartoffeln	ha / Betrieb	0,1	0,2	0,0	0,4	0,0
1250	dar. Zuckerrüben	ha / Betrieb	3,2	4,5	0,0	6,0	6,1
1271	dar. Silomais	ha / Betrieb	84,3	94,3	40,4	114,0	110,2
1275	dar. sonst. Ackerfutter	ha / Betrieb	14,5	12,6	1,6	19,9	8,5
1284	dar. nachwachs. Rohstoffe / Energiepflanzen	ha / Betrieb	29,6	12,4	3,7	11,2	24,4
1300	Viehbesatz	VE / 100 ha LF	310,0	335,7	596,1	250,1	371,8
1330	dar. Rinder	Stück / Betrieb	94,6	74,0	0,3	91,1	117,0
1335	dar. Milchkühe	Stück / Betrieb	28,5	16,4	0,0	16,0	35,1
1336	dar. Mutter- und Ammenkühe	Stück / Betrieb	13,3	14,8	0,3	17,8	24,3
1339	dar. Jung- und Mastvieh	Stück / Betrieb	44,4	36,4	0,0	49,5	47,3
1350	dar. Schweine	Stück / Betrieb	6.578,6	8.553,2	10.386,1	5.659,3	12.867,6
1351	dar. Mastschweine und Läufer	Stück / Betrieb	2.583,6	3.348,2	621,6	4.019,1	4.858,7
1352	dar. Zuchtsauen	Stück / Betrieb	546,3	691,7	1.650,3	83,2	973,7
1340	dar. Schafe	Stück / Betrieb	3,4	4,1	8,2	2,7	2,6
1320	dar. Pferde	Stück / Betrieb	0,0	0,0	0,1	0,0	0,0
1391	Rauhfuttermittelverzehr	GV / Betrieb	73,2	53,9	1,1	63,8	90,1
	Erträge, Leistungen, Preise						
1411	Getreide (ohne Körnermais)	dt / ha	54	55	51	47	68
1420	dar. Weizen	dt / ha	64	70	59	62	78
1426	dar. Wintergerste	dt / ha	53	53	40	48	66
1427	dar. Sommergerste	dt / ha	47	50	56	39	58
1433	dar. Roggen	dt / ha	49	43	53	38	52
1434	dar. Triticale	dt / ha	47	47	61	40	58
1465	Raps	dt / ha	36	36	37	33	37
1472	Kartoffeln	dt / ha	145	145		145	
1473	Zuckerrüben	dt / ha	696	696		776	523
1631	Milchleistung (4 % Fett)	kg / Kuh	10.737	10.675		9.534	11.807
1632	Milchleistung (nat. Fettgehalt)	kg / Kuh	10.841	10.431		9.016	11.837
1612	Lebend geborene Ferkel	Ferkel / Sau	31	31	31	29	32
1511	Getreideerlös insges. (netto; o. Körnermais)	€ / dt	16,97	16,36	15,22	16,74	16,61
1520	Weizenerlös (netto)	€ / dt	18,92	18,21	16,28	19,90	17,66
1526	Wintergersterlös (netto)	€ / dt	15,09	14,88	14,12	14,18	15,64
1527	Sommergersterlös (netto)	€ / dt	17,53	15,08	16,88	13,57	13,04
1533	Roggenerlös (netto)	€ / dt	14,06	13,47	13,17	13,25	13,99
1534	Triticaleerlös (netto)	€ / dt	16,60	15,12	15,86	13,63	14,67
1565	Rapselerlös (netto)	€ / dt	38,10	38,01	31,54	39,85	38,86
1572	Kartoffelerlös (netto)	€ / dt	32,02	32,02		32,02	
1573	Zuckerrübenelerlös (netto)	€ / dt	2,93	2,93		2,92	2,95
1731	Milcherlös (netto bei 4 % Fett)	€ / dt	32,43	32,08		31,69	32,39
1732	Milcherlös (netto bei nat. Fettgehalt)	€ / dt	32,16	32,83		33,51	32,31

Blatt 2

Kenn- zahl	Bezeichnung	Maß- einheit	Veredlungs- betriebe	Schweinebetriebe (BWA 511; 512; 513)			
				gesamt	BWA511*	BWA512*	BWA513*
0001	Betriebe	Anzahl	65	47	12	24	11
	Bilanz						
2000	Summe Aktiva (Bilanzvermögen)	€ / Betrieb	5.699.468	5.689.868	5.003.964	5.419.216	7.028.639
2000	Summe Aktiva (Bilanzvermögen)	€ / ha LF	10.515	10.265	16.931	9.117	9.385
2100	Sachanlagen gesamt	€ / Betrieb	3.727.238	3.492.986	2.868.842	3.453.134	4.260.820
2111	dar. Boden	€ / Betrieb	1.287.855	1.129.520	846.404	1.178.489	1.331.532
2115	dar. Gebäude, baul. Anlagen	€ / Betrieb	1.400.446	1.292.901	1.134.379	1.264.129	1.528.610
2120	dar. techn. Anlagen u. Maschinen	€ / Betrieb	833.445	877.766	705.828	801.668	1.231.366
2130	dar. andere Anlagen insges.	€ / Betrieb	147.046	147.350	93.671	182.891	128.365
2160	dar. Anlagen im Bau, Anzahlungen	€ / Betrieb	53.392	44.351	86.782	24.694	40.948
2200	Finanzanlagen	€ / Betrieb	120.763	156.018	34.099	109.058	391.476
2211	dar. Anteile an verbund. Untern.	€ / Betrieb	74.716	101.459	24.957	68.370	257.109
2213	dar. Beteiligungen	€ / Betrieb	17.818	21.840	4.598	14.823	55.957
2300	Tiervermögen	€ / Betrieb	462.498	527.994	650.598	399.813	673.912
2320	dar. Rinder	€ / Betrieb	47.011	36.413	225	45.724	55.575
2330	dar. Schweine	€ / Betrieb	378.374	491.216	650.081	353.592	618.180
2400	Umlaufvermögen (ohne Tiere)	€ / Betrieb	1.364.272	1.489.607	1.437.923	1.446.260	1.640.566
2410	dav. Vorräte	€ / Betrieb	369.515	398.156	228.966	456.668	455.063
2412	dar. Feldinventar	€ / Betrieb	135.071	147.959	124.166	149.109	171.407
2420	dav. Finanzumlaufvermögen	€ / Betrieb	994.757	1.091.451	1.208.956	989.592	1.185.503
2431	dar. Forderungen aus Liefer. u. Leist.	€ / Betrieb	270.593	262.522	309.328	238.353	264.195
2450	dar. Bank, Kasse	€ / Betrieb	292.094	335.540	129.126	276.666	689.169
9041	Eigenkapital (+ 50% Sonderposten)	€ / Betrieb	2.604.281	2.927.177	1.728.325	2.971.669	4.137.940
3600	dar. Geschäftsguth., gez. Kapital	€ / Betrieb	157.870	175.190	78.857	143.632	349.136
3140	Sonderposten gesamt	€ / Betrieb	226.413	219.087	90.586	276.536	233.928
3400	Rückstellungen	€ / Betrieb	139.254	154.089	134.332	130.878	226.285
3500	Verbindlichkeiten	€ / Betrieb	2.770.891	2.425.201	3.023.381	2.107.819	2.465.110
3510	dar. geg. Kreditinstituten	€ / Betrieb	1.976.844	1.601.428	1.838.145	1.434.457	1.707.491
3521	dar. aus Lieferungen u. Leistungen	€ / Betrieb	312.784	307.267	335.822	338.154	208.725
9280	Anlagenintensität	%	58	55	49	56	58
9281	Veralterungsgrad abnutzbares Anlagenverm.	%	38	34	41	35	30
9292	Fremdkapitaldeckung II	%	95	116	90	121	141
	Investitionen, Finanzierung						
8300	Bruttoinvestitionen	€ / Betrieb	316.236	308.651	263.040	240.054	508.075
8231	Zugang Boden	€ / Betrieb	36.432	28.182	44.433	27.968	10.920
8232	Zugang Wirtschaftsgeb.u.baul. Anl.	€ / Betrieb	49.301	43.096	60.935	25.068	62.966
8251	Zugang Anlagen im Bau, Anzahlung	€ / Betrieb	56.468	63.841	62.633	48.751	98.083
8241	Zugang techn. Anlagen u. Masch.	€ / Betrieb	82.066	70.033	78.084	57.804	87.931
2800	Veränderung Tiervermögen	€ / Betrieb	-14.316	-21.478	-26.867	-21.516	-15.515
8400	Nettoinvestitionen	€ / Betrieb	-4.881	-30.030	27.200	-94.019	47.151
8401	Nettoinvestitionen	€ / AK	-308	-1.865	1.924	-6.432	2.195
8404	Veränderung Sachanlageverm. (o. Boden)	%	-4	-5	-1	-7	-5
9314	Nettoverbindlichkeiten	€ / Betrieb	1.776.134	1.333.750	1.814.425	1.118.227	1.279.607
9315	Veränd. Nettoverbindlichkeiten	€ / Betrieb	4.239	-4.864	-28.043	-85.933	197.301
9317	Tilg. lang- u.mittelfr. Verbindlk. geg. Kreditinst.	€ / Betrieb	189.683	175.132	199.260	180.301	137.534
9318	Tilg. von Verbindlichkeiten gesamt	€ / Betrieb	293.447	294.421	294.166	278.646	329.118
2920	Veränd. Finanzumlaufvermögen	€ / Betrieb	-118.322	-159.378	-101.824	-128.747	-288.997
3822	Veränderung Sonder-AfA	€ / Betrieb	-232	-321	0	-349	-611

Kennzahl	Bezeichnung	Maßeinheit	Veredlungsbetriebe	Schweinebetriebe (BWA 511; 512; 513)			
				gesamt	BWA511*	BWA512*	BWA513*
0001	Betriebe	Anzahl	65	47	12	24	11
	Gewinn- und Verlustrechnung						
	Ertrag						
4010	Umsatzerlöse	€ / Betrieb	3.375.136	3.511.423	3.269.839	3.334.757	4.160.422
4100	dar. landwirtschaftl. Pflanzenprod.	€ / Betrieb	257.988	270.588	163.676	217.513	503.021
4112	dar. Getreide (ohne Körnermais)	€ / Betrieb	140.519	140.085	109.648	90.489	281.497
4120	dar. Ölfr., Hülsenfr., Faserpfl.	€ / Betrieb	49.406	56.409	28.348	42.698	116.936
4130	dar. Kartoffeln	€ / Betrieb	641	886	0	1.736	0
4140	dar. Zuckerrüben	€ / Betrieb	6.717	9.290	0	13.535	10.162
4173	dar. nachwachs. Rohstoffe / Energiepfl.	€ / Betrieb	11.540	8.812	0	0	37.650
4200	dar. Tierproduktion	€ / Betrieb	2.475.456	2.512.706	2.760.671	2.139.403	3.056.679
4220	dar. Rinder	€ / Betrieb	30.960	25.600	0	33.209	36.924
4230	dar. Milch	€ / Betrieb	96.962	56.067	0	48.280	134.219
4240	dar. Schweine	€ / Betrieb	1.828.540	2.406.889	2.725.043	2.049.082	2.840.481
4260	dar. Geflügel, Eier	€ / Betrieb	487.734	2	0	0	9
4300	dar. Obst, Weinbau	€ / Betrieb	9.355	283	0	554	0
4360	dar. Nebenbetr., Handel, Dienstleist.	€ / Betrieb	637.537	728.463	345.569	978.398	600.853
4378	dar. Mieten u. Pachten	€ / Betrieb	35.908	34.511	29.022	41.066	26.195
4379	dar. zeitraumzugehörige Ust.	€ / Betrieb	0	0	0	0	0
4368	dar. Lohnarbeit, Masch.miete	€ / Betrieb	52.738	62.751	60.937	61.008	68.531
4400	Bestandsveränderungen	€ / Betrieb	-5.080	-8.791	-12.869	-12.395	3.520
4500	Sonst. betr. Erträge	€ / Betrieb	433.218	450.173	417.479	477.407	426.418
4510	dar. Zulagen u. Zuschüsse	€ / Betrieb	327.073	338.684	313.400	389.677	255.011
4660	dar. betriebsbezogene Zahlungen	€ / Betrieb	298.444	310.288	302.930	354.850	221.089
4670	dar. EU-Direktzahlungen (bis WJ 14/15 Betriebsprämie)	€ / Betrieb	138.305	142.074	74.877	152.908	191.742
4671	dav. Basisprämie - gültig ab WJ 15/16	€ / Betrieb	92.011	94.413	48.968	101.724	128.041
4672	dav. Greening-Prämie - gültig ab WJ 15/16	€ / Betrieb	44.680	45.970	24.299	49.502	61.904
4673	dav. Umverteilungsprämie - gültig ab WJ 15/16	€ / Betrieb	1.596	1.691	1.611	1.683	1.798
4674	dav. Förderung für Junglandwirte - gültig ab WJ 15/16	€ / Betrieb	18	0	0	0	0
4680	dar. Ausgleichszulage	€ / Betrieb	13.588	14.248	8.216	20.001	8.276
4690	dar. für umweltger. Agrarprod.	€ / Betrieb	24.493	15.280	0	21.698	17.948
4698	dar. sonstige Zuschüsse	€ / Betrieb	412	532	175	355	1.305
4520	dar. aufwandsbezogene Zahlungen	€ / Betrieb	25.561	24.867	9.235	32.629	24.982
4560	dar. Agrardieselerstattung	€ / Betrieb	12.313	13.331	7.929	13.194	19.521
4550	dar. Investitionszuschüsse	€ / Betrieb	4.273	1.010	0	1.769	455
4900	dar. zeitraumfremde Erträge	€ / Betrieb	40.362	46.782	54.721	22.061	92.056
	Aufwand						
5100	Materialaufwand	€ / Betrieb	2.405.759	2.565.326	2.482.806	2.540.154	2.710.269
5110	dar. Pflanzenproduktion	€ / Betrieb	149.007	168.599	120.014	153.609	254.304
5111	dar. Saat- u. Pflanzgut	€ / Betrieb	39.989	42.989	26.062	42.011	63.587
5112	dar. Düngemittel	€ / Betrieb	39.592	45.248	20.436	39.555	84.734
5113	dar. Pflanzenschutz	€ / Betrieb	35.479	39.464	21.164	34.702	69.818
5210	dar. Tierproduktion	€ / Betrieb	1.690.513	1.803.349	1.924.031	1.699.805	1.897.609
5211	dar. Tierzukauf	€ / Betrieb	430.815	488.688	414.311	679.221	154.118
5280	dar. Futtermittelzukauf	€ / Betrieb	1.039.546	1.075.457	1.081.206	921.520	1.405.048
5292	dar. Tierarzt	€ / Betrieb	88.108	103.132	205.801	32.014	146.294
5293	dar. Besamung	€ / Betrieb	22.668	27.660	62.613	5.088	38.778
5294	dar. sonst. bezogene Leist. Tierprod.	€ / Betrieb	64.195	63.303	78.491	40.260	97.013
5330	dar. Nebenbetr., Handel, Dienstleist.	€ / Betrieb	253.932	283.881	116.753	418.593	172.286
5350	dar. sonst. Materialaufwand	€ / Betrieb	322.154	321.134	333.449	282.413	392.182
5352	dar. Heizmat., Strom	€ / Betrieb	123.248	130.047	174.294	88.839	171.688
5354	dar. Wasser, Abwasser	€ / Betrieb	10.242	11.600	11.745	11.060	12.620
5355	dar. Treib- u. Schmierstoffe	€ / Betrieb	66.690	63.693	31.253	68.501	88.594
5357	dar. Lohnarbeit, Masch.miete	€ / Betrieb	65.572	71.762	80.000	61.212	85.794

Kenn- zahl	Bezeichnung	Maß- einheit	Veredlungs- betriebe	Schweinebetriebe (BWA 511; 512; 513)			
				gesamt	BWA511*	BWA512*	BWA513*
0001	Betriebe	Anzahl	65	47	12	24	11
Aufwand							
5500	Personalaufwand (ohne BUV)	€ / Betrieb	534.814	536.321	442.418	472.154	778.760
5501	Personalaufwand (ohne BUV)	€ / eAK	33.755	33.308	31.294	32.301	36.249
5600	Betriebswirtschaftliche AfA	€ / Betrieb	299.516	319.232	235.876	304.051	443.290
5636	dar. Wirtschaftsgeb. u. baul. Anl.	€ / Betrieb	97.433	101.492	75.707	107.959	115.511
5642	dar. Maschinen u. Geräte	€ / Betrieb	78.635	86.044	47.469	75.318	151.530
5641	dar. Betriebsvorrichtungen	€ / Betrieb	87.257	94.876	80.917	85.777	129.957
5700	Sonst. betriebl. Aufwand	€ / Betrieb	486.340	495.855	424.255	436.614	703.217
5710	dar. Unterhaltung	€ / Betrieb	212.205	217.376	194.240	174.688	335.755
5715	dar. Gebäude u. baul. Anlagen	€ / Betrieb	76.957	74.779	89.976	67.427	74.240
5720	dar. techn. Anl., Masch., Fuhrp.	€ / Betrieb	135.119	142.573	104.264	107.261	261.409
5730	dar. Betriebsversicherung	€ / Betrieb	65.994	69.507	64.029	53.720	109.926
5731	dar. betriebliche Unfallversicherung	€ / Betrieb	9.514	9.774	9.467	8.238	13.461
5742	dar. Pachten	€ / Betrieb	71.963	77.338	33.947	81.649	115.268
5765	Pachtpreis / ha Pachtfläche	€ / ha	176	184	157	182	197
5764	dar. zeitraumzugehörige Vorsteuer	€ / Betrieb	28	38	149	0	0
5770	dar. zeitraumfremder Aufwand	€ / Betrieb	6.834	6.848	1.517	6.700	12.988
Unternehmensergebnis							
6000	Betriebsergebnis	€ / Betrieb	79.331	36.724	89.094	48.029	-45.070
4000	Betriebliche Erträge	€ / Betrieb	3.805.761	3.953.459	3.674.449	3.801.002	4.590.466
5000	Betriebliche Aufwendungen	€ / Betrieb	3.726.430	3.916.734	3.585.355	3.752.973	4.635.536
7000	Finanzergebnis	€ / Betrieb	-19.404	2.503	5.938	-2.295	9.227
7230	dar. Zinsaufwand	€ / Betrieb	55.324	45.261	53.000	40.575	47.041
7800	Steuern vom Einkommen u. Ertrag	€ / Betrieb	23.913	20.903	30.847	23.790	3.758
7900	Sonstige Steuern	€ / Betrieb	7.493	6.853	4.815	6.769	9.260
7910	Unternehmensertrag	€ / Betrieb	3.842.476	4.002.107	3.736.853	3.839.281	4.646.733
7920	Unternehmensaufwand vor Steuern	€ / Betrieb	3.790.042	3.969.733	3.646.637	3.800.317	4.691.837
Rentabilität							
9000	Gewinn/Jahresübersch. vor Steuern	€ / Betrieb	52.435	32.375	90.216	38.964	-45.104
9000	Gewinn/Jahresübersch. vor Steuern	€ / ha LF	97	58	305	66	-60
9004	Ordentliches Ergebnis	€ / Betrieb	-4.205	-39.522	6.635	-1.069	-173.772
9004	Ordentliches Ergebnis	€ / ha LF	-8	-71	22	-2	-232
9006	Gewinn + Personalaufwand (ohne BUV)	€ / AK	37.064	35.318	37.675	34.966	34.150
9007	Ordentliches Ergeb. + Personalaufw. (o. BUV)	€ / AK	33.489	30.853	31.763	32.227	28.160
9008	Ordentliches Ergeb. + Personalaufw. (o. BUV)	€ / Betrieb	530.609	496.799	449.053	471.085	604.988
9013	Grundrente	€ / Betrieb	28.265	-16.114	14.124	26.784	-142.696
9071	Betriebseinkommen	€ / Betrieb	684.261	645.882	567.578	617.817	792.536
9073	Relative Faktorentlohnung	%	89,2	83,7	93,9	87,2	72,6
9103	Ordentliche Rentabilitätsrate	%	-0,1	-1,0	0,2	0,0	-3,8
9120	Gesamtkapitalrentabilität	%	0,9	0,1	1,2	0,7	-1,8
9131	Eigenkapitalrentabilität (ohne Boden)	%	0,0	0,0	0,0	0,0	0,0
Liquidität / Stabilität							
9601	Liquidität 1. Grades	%	36	49	17	38	131
9221	Cashflow I	€ / Betrieb	348.141	364.133	267.404	424.186	338.630
9223	Cashflow III (zur Neufinanzierung verfügbar)	€ / Betrieb	54.735	69.768	-26.540	145.540	9.512
9240	Kapitaldienst	€ / Betrieb	348.577	339.535	347.167	319.002	376.007
9231	Langfristige Kapitaldienstgrenze	€ / Betrieb	49.984	16.458	59.165	40.071	-81.652
9232	Mittelfristige Kapitaldienstgrenze	€ / Betrieb	148.346	118.946	136.570	148.866	34.438
9233	Kurzfristige Kapitaldienstgrenze	€ / Betrieb	347.595	333.054	295.041	344.121	350.376
9241	Ausschöpf. d. langfr. Kapitaldienstgr.	%	697	2.063	587	796	-461
9242	Ausschöpf. d. mittelfr. Kapitaldienstgr.	%	235	285	254	214	1.092
9243	Ausschöpf. d. kurzfr. Kapitaldienstgr.	%	100	102	118	93	107
9270	Eigenkapitalquote	%	46	51	35	55	59
9230	Eigenkapitalveränderung	€ / Betrieb	19.455	10.826	68.653	14.702	-60.714
9239	Bereinigte Eigenkapitalveränderung	€ / Betrieb	-5.146	-28.656	6.165	-286	-128.541
9238	Bereinigte Eigenkapitalveränderung	€ / AK	-325	-1.780	436	-20	-5.983

Blatt 5

Kennzahl	Bezeichnung	Maßeinheit	Veredlungsbetriebe	Schweinebetriebe (BWA 511; 512; 513)			
				gesamt	BWA511*	BWA512*	BWA513*
0001	Betriebe	Anzahl	65	47	12	24	11
01	Umsatzerlöse Ferkel	€ / Betrieb	901.732	932.670	1.978.017	72.285	463.249
02	Umsatzerlöse Läufer	€ / Betrieb	675.304	606.207	1.001.961	333.709	737.927
03	Umsatzerlöse Mastschweine	€ / Betrieb	1.593.102	1.630.452	511.906	1.781.382	1.619.928
04	Umsatzerlöse Sauen	€ / Betrieb	235.373	240.194	199.270	354.463	212.123
05	Umsatzerlöse Legehennenhaltung	€ / Betrieb	1.813.708	100			100
06	Umsatzerlöse Mastgeflügelhaltung	€ / Betrieb	1.820.852				
07	Verkaufte Ferkel bis 25 kg	Stück / Betrieb	21.684	22.425	47.584	2.161	10.626
08	Bestand Läufer	Stück / Betrieb	1.695	1.609	746	1.579	2.191
09	Bestand Läufer	VE / Betrieb	102	97	45	95	131
10	Verkaufte Läufer	Stück / Betrieb	11.663	10.361	18.461	5.297	12.288
11	Bestand Mastschweine	Stück / Betrieb	2.442	2.467	596	2.683	2.867
12	Bestand Mastschweine	VE / Betrieb	1.742	1.779	722	1.938	1.734
13	Verkaufte Mastschweine	Stück / Betrieb	10.885	11.117	4.512	12.111	10.838
14	Verkaufte Jungsauen	Stück / Betrieb	1.897	2.078	992	11.685	1.027
15	Bestand Zuchtsauen	Stück / Betrieb	1.184	1.161	1.800	333	974
16	Bestand Zuchtsauen	VE / Betrieb	391	383	594	110	321
17	Bestand Legehennen	Stück / Betrieb	30.775	174			174
18	Bestand Legehennen	VE / Betrieb	615	3			3
19	Bestand Mastgeflügel	Stück / Betrieb	19.777				
20	Bestand Mastgeflügel	VE / Betrieb	297				
21	Bestand Geflügel	VE / Betrieb	825	3			3
22	Bestand Geflügel (Stuttgarter Programm)	VE / Betrieb	1.037	3			3
23	Eier je Henne	Stück / Henne	309	0			0
24	Eierpreis	€ / 100 Eier	19				
25	Ferkelpreis 1	€ / Tier	30	30	30	32	27
26	Ferkelpreis 2	€ / Tier	50	50	50	37	52
27	Läuferpreis	€ / Tier	58	59	54	63	60
28	Mastschweinpreis	€ / Tier	146	147	113	147	149
29	Bestand Schweine je Betrieb	Stück / Betrieb	8.727	8.553	10.386	5.659	12.868

Identische Betriebe von 2018/19 bis 2020/21 (3 Jahre) – Schweinebetriebe

alle Rechtsformen

* BWA 511 Spez. Schweineaufzuchtbetrieb / BWA 512 Spez. Schweinemastbetrieb. /
BWA 513 Schweineaufzucht- und mastverbundbetrieb

Blatt 1

Kennzahl	Bezeichnung	Maßeinheit	2018/19	2019/20	2020/21
0001	Betriebe	Anzahl	310	310	310
	Faktorausstattung				
1006	Wirtschaftliche Betriebsgröße	€ / ha LF	4.835	4.745	4.875
1030	Landw. genutzte Fläche (LF)	ha / Betrieb	128,6	128,5	128,7
1033	dar. zugepachtete LF (Netto)	ha / Betrieb	88,4	87,5	87,2
1150	Ackerfläche	% LF	90,3	90,4	90,6
1160	Dauergrünland	% LF	9,3	9,3	9,2
1056	Ertragsmesszahl	EMZ / a	34	34	34
1110	Arbeitskräfte insgesamt	AK / Betrieb	3,40	3,40	3,34
1114	AK-Besatz	AK / 100 ha LF	2,65	2,64	2,59
	Produktionsstruktur				
1151	Ackerfläche (Anfang des Jahres)	ha AF / Betrieb	115,3	115,4	116,0
1210	dar. Getreide (ohne Körnermais)	ha / Betrieb	66,6	70,4	68,5
1230	dar. Ölfrüchte, Hülsenfr., Faserpflanzen	ha / Betrieb	16,3	11,7	12,3
1237	dar. Winterraps	ha / Betrieb	13,5	9,0	9,6
1240	dar. Kartoffeln	ha / Betrieb	0,1	0,1	0,1
1250	dar. Zuckerrüben	ha / Betrieb	1,5	1,5	1,2
1271	dar. Silomais	ha / Betrieb	12,3	14,0	13,6
1275	dar. sonst. Ackerfutter	ha / Betrieb	3,5	3,2	3,1
1284	dar. nachwachs. Rohstoffe / Energiepflanzen	ha / Betrieb	1,7	1,7	2,9
1300	Viehbesatz	VE / 100 ha LF	348,4	348,5	358,9
1330	dar. Rinder	Stück / Betrieb	9,1	9,3	8,7
1335	dar. Milchkühe	Stück / Betrieb	1,2	1,3	1,3
1336	dar. Mutter- und Ammenkühe	Stück / Betrieb	2,0	2,1	1,9
1339	dar. Jung- und Mastvieh	Stück / Betrieb	4,7	4,9	4,7
1350	dar. Schweine	Stück / Betrieb	2.014,2	2.010,7	2.064,6
1351	dar. Mastschweine und Läufer	Stück / Betrieb	875,5	887,7	938,3
1352	dar. Zuchtsauen	Stück / Betrieb	157,7	155,9	152,4
1340	dar. Schafe	Stück / Betrieb	0,9	0,8	0,9
1320	dar. Pferde	Stück / Betrieb	0,1	0,1	0,1
1391	Rauhfuttermehrfresser	GV / Betrieb	6,8	6,8	6,4
	Erträge, Leistungen, Preise				
1411	Getreide (ohne Körnermais)	dt / ha	62	67	67
1420	dar. Weizen	dt / ha	71	75	76
1426	dar. Wintergerste	dt / ha	67	73	68
1427	dar. Sommergerste	dt / ha	49	50	57
1433	dar. Roggen	dt / ha	27	35	45
1434	dar. Triticale	dt / ha	54	59	59
1465	Raps	dt / ha	30	32	37
1472	Kartoffeln	dt / ha	265	221	281
1473	Zuckerrüben	dt / ha	572	741	795
1631	Milchleistung (4 % Fett)	kg / Kuh	10.522	11.525	11.807
1632	Milchleistung (nat. Fettgehalt)	kg / Kuh	11.562	12.068	11.837
1612	Lebend geborene Ferkel	Ferkel / Sau	27	28	29
1511	Getreideerlös insges.(netto; o. Körnermais)	€ / dt	16,54	15,98	16,35
1520	Weizenerlös (netto)	€ / dt	17,30	16,11	17,61
1526	Wintergersteerlös (netto)	€ / dt	15,41	16,31	15,01
1527	Sommergersteerlös (netto)	€ / dt	20,35	20,27	16,61
1533	Roggenerlös (netto)	€ / dt	14,92	15,22	13,44
1534	Triticaleerlös (netto)	€ / dt	13,81	12,65	15,22
1565	Rapselerlös (netto)	€ / dt	35,71	36,67	39,13
1572	Kartoffelerlös (netto)	€ / dt	16,39	16,91	15,36
1573	Zuckerrübenelerlös (netto)	€ / dt	2,82	2,92	3,33
1731	Milcherlös (netto bei 4 % Fett)	€ / dt	35,38	34,55	32,39
1732	Milcherlös (netto bei nat. Fettgehalt)	€ / dt	32,20	33,00	32,31

Kennzahl	Bezeichnung	Maßeinheit	2018/19	2019/20	2020/21
0001	Betriebe	Anzahl	310	310	310
	Bilanz				
2000	Summe Aktiva (Bilanzvermögen)	€ / Betrieb	1.690.342	1.737.508	1.714.063
2000	Summe Aktiva (Bilanzvermögen)	€ / ha LF	13.141	13.519	13.316
2100	Sachanlagen gesamt	€ / Betrieb	1.276.232	1.284.224	1.278.799
2111	dar. Boden	€ / Betrieb	693.342	705.859	714.863
2115	dar. Gebäude, baul. Anlagen	€ / Betrieb	285.892	286.818	283.842
2120	dar. techn. Anlagen u. Maschinen	€ / Betrieb	240.001	229.884	229.231
2130	dar. andere Anlagen insges.	€ / Betrieb	24.598	24.387	25.146
2160	dar. Anlagen im Bau, Anzahlungen	€ / Betrieb	23.900	28.383	16.725
2200	Finanzanlagen	€ / Betrieb	19.193	20.746	25.853
2211	dar. Anteile an verbund. Untern.	€ / Betrieb	2.797	4.483	11.251
2213	dar. Beteiligungen	€ / Betrieb	10.966	10.569	8.349
2300	Tiervermögen	€ / Betrieb	123.563	120.962	117.821
2320	dar. Rinder	€ / Betrieb	4.379	4.104	4.072
2330	dar. Schweine	€ / Betrieb	118.896	116.590	113.440
2400	Umlaufvermögen (ohne Tiere)	€ / Betrieb	268.706	307.407	287.677
2410	dav. Vorräte	€ / Betrieb	83.805	83.112	89.008
2412	dar. Feldinventar	€ / Betrieb	45.974	46.066	46.739
2420	dav. Finanzumlaufvermögen	€ / Betrieb	184.901	224.295	198.669
2431	dar. Forderungen aus Liefer. u. Leist.	€ / Betrieb	53.628	50.774	51.154
2450	dar. Bank, Kasse	€ / Betrieb	72.512	104.456	85.131
9041	Eigenkapital (+ 50% Sonderposten)	€ / Betrieb	1.153.216	1.221.188	1.217.322
3600	dar. Geschäftsguth., gez. Kapital	€ / Betrieb	15.810	20.677	20.577
3140	Sonderposten gesamt	€ / Betrieb	25.304	28.044	23.248
3400	Rückstellungen	€ / Betrieb	15.784	20.740	17.440
3500	Verbindlichkeiten	€ / Betrieb	501.719	473.315	459.280
3510	dar. geg. Kreditinstituten	€ / Betrieb	370.119	346.983	329.796
3521	dar. aus Lieferungen u. Leistungen	€ / Betrieb	80.636	69.369	62.232
9280	Anlagenintensität	%	60	58	59
9281	Veralterungsgrad abnutzbares Anlagenverm.	%	33	32	30
9292	Fremdkapitaldeckung II	%	128	138	140
	Investitionen, Finanzierung				
8300	Bruttoinvestitionen	€ / Betrieb	79.529	89.254	89.207
8231	Zugang Boden	€ / Betrieb	10.570	8.705	9.853
8232	Zugang Wirtschaftsgeb.u.baul. Anl.	€ / Betrieb	3.578	5.250	5.382
8251	Zugang Anlagen im Bau, Anzahlung	€ / Betrieb	23.999	34.325	22.958
8241	Zugang techn. Anlagen u. Masch.	€ / Betrieb	37.393	33.737	34.847
2800	Veränderung Tiervermögen	€ / Betrieb	911	-2.413	-3.062
8400	Nettoinvestitionen	€ / Betrieb	-9.953	-3.702	7.853
8401	Nettoinvestitionen	€ / AK	-2.924	-1.090	2.351
8404	Veränderung Sachanlageverm. (o. Boden)	%	-3	0	-2
9314	Nettoverbindlichkeiten	€ / Betrieb	316.818	249.020	260.611
9315	Veränd. Nettoverbindlichkeiten	€ / Betrieb	7.339	-72.121	12.350
9317	Tilg. lang- u.mittelfr. Verbindlk. geg. Kreditinst.	€ / Betrieb	42.483	48.207	46.133
9318	Tilg. von Verbindlichkeiten gesamt	€ / Betrieb	50.433	60.400	59.645
2920	Veränd. Finanzumlaufvermögen	€ / Betrieb	-2.515	39.612	-23.833
3822	Veränderung Sonder-AfA	€ / Betrieb	-208	-196	-229

Kennzahl	Bezeichnung	Maßeinheit	2018/19	2019/20	2020/21
0001	Betriebe	Anzahl	310	310	310
	Gewinn- und Verlustrechnung				
	Ertrag				
4010	Umsatzerlöse	€ / Betrieb	733.173	893.000	756.210
4100	dar. landwirtschaftl. Pflanzenprod.	€ / Betrieb	54.390	58.327	64.378
4112	dar. Getreide (ohne Körnermais)	€ / Betrieb	19.255	22.209	24.603
4120	dar. Ölf., Hülsenfr., Faserpfl.	€ / Betrieb	13.424	12.563	14.483
4130	dar. Kartoffeln	€ / Betrieb	443	372	493
4140	dar. Zuckerrüben	€ / Betrieb	2.618	3.218	3.280
4173	dar. nachwachs. Rohstoffe / Energiepfl.	€ / Betrieb	1.549	1.745	2.784
4200	dar. Tierproduktion	€ / Betrieb	564.017	707.611	567.718
4220	dar. Rinder	€ / Betrieb	3.756	4.151	3.921
4230	dar. Milch	€ / Betrieb	4.527	4.984	4.763
4240	dar. Schweine	€ / Betrieb	552.886	694.265	553.869
4260	dar. Geflügel, Eier	€ / Betrieb	68	60	96
4300	dar. Obst, Weinbau	€ / Betrieb	29	15	15
4360	dar. Nebenbetr., Handel, Dienstleist.	€ / Betrieb	112.714	125.345	122.615
4378	dar. Mieten u. Pachten	€ / Betrieb	5.792	6.621	6.757
4379	dar. zeitraumzugehörige Ust.	€ / Betrieb	22.811	34.562	26.312
4368	dar. Lohnarbeit, Masch.miete	€ / Betrieb	10.168	10.050	10.643
4400	Bestandsveränderungen	€ / Betrieb	-3.240	-2.160	-2.439
4500	Sonst. betr. Erträge	€ / Betrieb	87.632	89.008	98.192
4510	dar. Zulagen u. Zuschüsse	€ / Betrieb	63.238	68.441	72.048
4660	dar. betriebsbezogene Zahlungen	€ / Betrieb	54.902	54.410	65.074
4670	dar. EU-Direktzahlungen (bis WJ 14/15 Betriebsprämie)	€ / Betrieb	35.907	35.748	34.842
4671	dav. Basisprämie - gültig ab WJ 15/16	€ / Betrieb	23.225	22.996	22.455
4672	dav. Greening-Prämie - gültig ab WJ 15/16	€ / Betrieb	10.636	10.650	10.434
4673	dav. Umverteilungsprämie - gültig ab WJ 15/16	€ / Betrieb	1.748	1.776	1.748
4674	dav. Förderung für Junglandwirte - gültig ab WJ 15/16	€ / Betrieb	298	325	205
4680	dar. Ausgleichszulage	€ / Betrieb	2.533	2.817	2.917
4690	dar. für umweltger. Agrarprod.	€ / Betrieb	6.260	6.625	6.746
4698	dar. sonstige Zuschüsse	€ / Betrieb	135	219	380
4520	dar. aufwandsbezogene Zahlungen	€ / Betrieb	7.521	13.209	6.077
4560	dar. Agrardieselerstattung	€ / Betrieb	3.551	3.521	3.610
4550	dar. Investitionszuschüsse	€ / Betrieb	1.824	8.216	929
4900	dar. zeitraumfremde Erträge	€ / Betrieb	7.266	7.835	12.613
	Aufwand				
5100	Materialaufwand	€ / Betrieb	505.256	550.041	522.404
5110	dar. Pflanzenproduktion	€ / Betrieb	40.794	41.661	41.192
5111	dar. Saat- u. Pflanzgut	€ / Betrieb	9.589	9.808	9.963
5112	dar. Düngemittel	€ / Betrieb	12.045	12.778	12.327
5113	dar. Pflanzenschutz	€ / Betrieb	13.303	13.524	12.784
5210	dar. Tierproduktion	€ / Betrieb	368.833	405.387	374.945
5211	dar. Tierzukauf	€ / Betrieb	117.975	146.153	114.281
5280	dar. Futtermittelzukauf	€ / Betrieb	207.316	213.758	215.501
5292	dar. Tierarzt	€ / Betrieb	25.190	24.066	24.084
5293	dar. Besamung	€ / Betrieb	4.697	4.988	4.905
5294	dar. sonst. bezogene Leist. Tierprod.	€ / Betrieb	8.479	9.376	9.616
5330	dar. Nebenbetr., Handel, Dienstleist.	€ / Betrieb	24.863	31.202	36.621
5350	dar. sonst. Materialaufwand	€ / Betrieb	71.377	71.655	71.087
5352	dar. Heizmat., Strom	€ / Betrieb	24.187	23.975	24.374
5354	dar. Wasser, Abwasser	€ / Betrieb	3.985	4.103	3.961
5355	dar. Treib- u. Schmierstoffe	€ / Betrieb	16.566	16.935	15.337
5357	dar. Lohnarbeit, Masch.miete	€ / Betrieb	21.177	22.637	21.948

Blatt 4

Kennzahl	Bezeichnung	Maßeinheit	2018/19	2019/20	2020/21
0001	Betriebe	Anzahl	310	310	310
	Aufwand				
5500	Personalaufwand (ohne BUV)	€ / Betrieb	61.913	63.811	65.258
5501	Personalaufwand (ohne BUV)	€ / eAK	31.100	31.833	33.361
5600	Betriebswirtschaftliche AfA	€ / Betrieb	74.997	75.824	77.526
5636	dar. Wirtschaftsgeb. u. baul. Anl.	€ / Betrieb	21.970	22.141	21.661
5642	dar. Maschinen u. Geräte	€ / Betrieb	25.297	25.596	28.191
5641	dar. Betriebsvorrichtungen	€ / Betrieb	21.225	20.971	20.267
5700	Sonst. betriebl. Aufwand	€ / Betrieb	124.692	143.940	134.287
5710	dar. Unterhaltung	€ / Betrieb	32.018	38.840	38.648
5715	dar. Gebäude u. baul. Anlagen	€ / Betrieb	8.297	11.875	11.855
5720	dar. techn. Anl., Masch., Fuhrp.	€ / Betrieb	23.619	26.713	26.695
5730	dar. Betriebsversicherung	€ / Betrieb	17.372	17.833	18.725
5731	dar. betriebliche Unfallversicherung	€ / Betrieb	2.792	2.776	2.897
5742	dar. Pachten	€ / Betrieb	26.794	27.032	27.442
5765	Pachtpreis / ha Pachtfläche	€ / ha	291	296	302
5764	dar. zeitraumzugehörige Vorsteuer	€ / Betrieb	21.413	24.162	20.875
5770	dar. zeitraumfremder Aufwand	€ / Betrieb	6.045	6.404	6.338
	Unternehmensergebnis				
6000	Betriebsergebnis	€ / Betrieb	50.067	146.296	52.495
4000	Betriebliche Erträge	€ / Betrieb	817.610	979.954	852.009
5000	Betriebliche Aufwendungen	€ / Betrieb	767.534	833.653	799.475
7000	Finanzergebnis	€ / Betrieb	-5.086	-5.902	-2.119
7230	dar. Zinsaufwand	€ / Betrieb	9.976	9.179	8.102
7800	Steuern vom Einkommen u. Ertrag	€ / Betrieb	870	6.745	2.694
7900	Sonstige Steuern	€ / Betrieb	1.903	1.889	1.979
7910	Unternehmensertrag	€ / Betrieb	823.277	984.658	858.126
7920	Unternehmensaufwand vor Steuern	€ / Betrieb	780.190	846.148	809.691
	Rentabilität				
9000	Gewinn/Jahresübersch. vor Steuern	€ / Betrieb	43.153	138.506	48.397
9000	Gewinn/Jahresübersch. vor Steuern	€ / ha LF	335	1.078	376
9004	Ordentliches Ergebnis	€ / Betrieb	38.048	134.431	38.568
9004	Ordentliches Ergebnis	€ / ha LF	296	1.046	300
9006	Gewinn + Personalaufwand (ohne BUV)	€ / AK	30.865	59.577	34.033
9007	Ordentliches Ergeb. + Personalaufw. (o. BUV)	€ / AK	29.365	58.377	31.090
9008	Ordentliches Ergeb. + Personalaufw. (o. BUV)	€ / Betrieb	99.961	198.242	103.826
9013	Grundrente	€ / Betrieb	2.427	96.101	4.179
9071	Betriebseinkommen	€ / Betrieb	140.997	238.318	142.993
9073	Relative Faktorentlohnung	%	78,1	128,8	78,7
9103	Ordentliche Rentabilitätsrate	%	-1,0	8,9	-1,0
9120	Gesamtkapitalrentabilität	%	0,1	5,5	0,0
9131	Eigenkapitalrentabilität (ohne Boden)	%	0,0	13,9	0,0
	Liquidität / Stabilität				
9601	Liquidität 1. Grades	%	56	86	78
9221	Cashflow I	€ / Betrieb	118.555	217.754	127.587
9223	Cashflow III (zur Neufinanzierung verfügbar)	€ / Betrieb	16.906	89.684	28.530
9240	Kapitaldienst	€ / Betrieb	60.324	69.521	67.684
9231	Langfristige Kapitaldienstgrenze	€ / Betrieb	-6.177	80.233	-8.226
9232	Mittelfristige Kapitaldienstgrenze	€ / Betrieb	15.936	102.516	13.590
9233	Kurzfristige Kapitaldienstgrenze	€ / Betrieb	68.857	156.078	68.920
9241	Ausschöpf. d. langfr. Kapitaldienstgr.	%	-977	87	-823
9242	Ausschöpf. d. mittelfr. Kapitaldienstgr.	%	379	68	498
9243	Ausschöpf. d. kurzfr. Kapitaldienstgr.	%	88	45	98
9270	Eigenkapitalquote	%	68	70	71
9230	Eigenkapitalveränderung	€ / Betrieb	-12.246	61.627	-111
9239	Bereinigte Eigenkapitalveränderung	€ / Betrieb	-16.068	71.074	-16.265
9238	Bereinigte Eigenkapitalveränderung	€ / AK	-4.720	20.929	-4.870

Blatt 5

Kennzahl	Bezeichnung	Maßeinheit	2018/19	2019/20	2020/21
0001	Betriebe	Anzahl	310	310	310
01	Umsatzerlöse Ferkel	€ / Betrieb	205.446	285.989	192.303
02	Umsatzerlöse Läufer	€ / Betrieb	178.952	216.004	211.058
03	Umsatzerlöse Mastschweine	€ / Betrieb	383.830	464.663	381.761
04	Umsatzerlöse Sauen	€ / Betrieb	46.472	60.672	44.956
05	Umsatzerlöse Legehennenhaltung	€ / Betrieb	3.470	2.974	3.031
06	Umsatzerlöse Mastgeflügelhaltung	€ / Betrieb	108	888	2.432
07	Verkaufte Ferkel bis 25 kg	Stück / Betrieb	4.268	4.519	4.510
08	Bestand Läufer	Stück / Betrieb	424	446	442
09	Bestand Läufer	VE / Betrieb	25	27	27
10	Verkaufte Läufer	Stück / Betrieb	3.301	3.057	3.900
11	Bestand Mastschweine	Stück / Betrieb	545	537	604
12	Bestand Mastschweine	VE / Betrieb	442	436	429
13	Verkaufte Mastschweine	Stück / Betrieb	2.764	2.722	2.679
14	Verkaufte Jungsauen	Stück / Betrieb	929	1.064	860
15	Bestand Zuchtsauen	Stück / Betrieb	242	240	237
16	Bestand Zuchtsauen	VE / Betrieb	80	79	78
17	Bestand Legehennen	Stück / Betrieb	98	95	86
18	Bestand Legehennen	VE / Betrieb	2	2	2
19	Bestand Mastgeflügel	Stück / Betrieb	3		
20	Bestand Mastgeflügel	VE / Betrieb	0		
21	Bestand Geflügel	VE / Betrieb	2	2	2
22	Bestand Geflügel (Stuttgarter Programm)	VE / Betrieb	1	2	2
23	Eier je Henne	Stück / Henne	159	157	178
24	Eierpreis	€ / 100 Eier	22	20	21
25	Ferkelpreis 1	€ / Tier	35	47	33
26	Ferkelpreis 2	€ / Tier	56	74	51
27	Läuferpreis	€ / Tier	57	77	60
28	Mastschweinpreis	€ / Tier	141	173	144
29	Bestand Schweine je Betrieb	Stück / Betrieb	2.014	2.011	2.065

Identische Betriebe von 2018/19 bis 2020/21 (3 Jahre) – Spezialisierte Schweineaufzuchtbetrieb

Alle Rechtsformen, BWA 511 Spez. Schweineaufzuchtbetrieb

Blatt 1

Kennzahl	Bezeichnung	Maßeinheit	2018/19	2019/20	2020/21
0001	Betriebe	Anzahl	70	70	70
Faktorausstattung					
1006	Wirtschaftliche Betriebsgröße	€ / ha LF	6.732	6.901	6.766
1030	Landw. genutzte Fläche (LF)	ha / Betrieb	85,3	85,0	88,3
1033	dar. zugepachtete LF (Netto)	ha / Betrieb	57,2	56,0	59,1
1150	Ackerfläche	% LF	90,0	91,1	90,5
1160	Dauergrünland	% LF	9,0	8,8	9,5
1056	Ertragsmesszahl	EMZ / a	32	32	33
1110	Arbeitskräfte insgesamt	AK / Betrieb	2,67	2,64	2,69
1114	AK-Besatz	AK / 100 ha LF	3,13	3,10	3,05
Produktionsstruktur					
1151	Ackerfläche (Anfang des Jahres)	ha AF / Betrieb	76,4	78,5	76,8
1210	dar. Getreide (ohne Körnermais)	ha / Betrieb	48,1	49,2	47,9
1230	dar. Ölfrüchte, Hülsenfr., Faserpflanzen	ha / Betrieb	10,7	8,3	8,5
1237	dar. Winterraps	ha / Betrieb	9,8	7,2	7,6
1240	dar. Kartoffeln	ha / Betrieb	0,0	0,0	0,0
1250	dar. Zuckerrüben	ha / Betrieb	0,9	1,2	1,1
1271	dar. Silomais	ha / Betrieb	7,7	9,4	9,2
1275	dar. sonst. Ackerfutter	ha / Betrieb	1,1	0,9	1,0
1284	dar. nachwachs. Rohstoffe / Energiepflanzen	ha / Betrieb	1,0	1,4	1,0
1300	Viehbesatz	VE / 100 ha LF	398,4	408,5	379,2
1330	dar. Rinder	Stück / Betrieb	1,3	1,5	1,5
1335	dar. Milchkühe	Stück / Betrieb	0,0	0,0	0,0
1336	dar. Mutter- und Ammenkühe	Stück / Betrieb	0,4	0,5	0,6
1339	dar. Jung- und Mastvieh	Stück / Betrieb	0,7	0,8	0,7
1350	dar. Schweine	Stück / Betrieb	1.994,0	2.028,2	1.956,4
1351	dar. Mastschweine und Läufer	Stück / Betrieb	134,2	142,5	125,6
1352	dar. Zuchtsauen	Stück / Betrieb	313,3	315,9	318,3
1340	dar. Schafe	Stück / Betrieb	0,9	0,8	0,9
1320	dar. Pferde	Stück / Betrieb	0,1	0,1	0,1
1391	Rauhfuttermittelverzehr	GV / Betrieb	1,1	1,2	1,3
Erträge, Leistungen, Preise					
1411	Getreide (ohne Körnermais)	dt / ha	66	71	72
1420	dar. Weizen	dt / ha	72	76	80
1426	dar. Wintergerste	dt / ha	69	72	71
1427	dar. Sommergerste	dt / ha	54	54	62
1433	dar. Roggen	dt / ha	43	64	66
1434	dar. Triticale	dt / ha	61	70	63
1465	Raps	dt / ha	33	34	33
1472	Kartoffeln	dt / ha	229	150	115
1473	Zuckerrüben	dt / ha	710	822	890
1631	Milchleistung (4 % Fett)	kg / Kuh			
1632	Milchleistung (nat. Fettgehalt)	kg / Kuh			
1612	Lebend geborene Ferkel	Ferkel / Sau	28	29	29
1511	Getreideerlös insges.(netto; o. Körnermais)	€ / dt	15,68	14,94	15,45
1520	Weizenerlös (netto)	€ / dt	16,41	15,18	16,16
1526	Wintergersteerlös (netto)	€ / dt	14,84	14,47	14,48
1527	Sommergersteerlös (netto)	€ / dt	18,44	22,86	17,02
1533	Roggenerlös (netto)	€ / dt	14,13	14,03	12,85
1534	Triticaleerlös (netto)	€ / dt	12,84	11,82	15,87
1565	Rapselerlös (netto)	€ / dt	35,87	32,48	38,84
1572	Kartoffelerlös (netto)	€ / dt			
1573	Zuckerrübenerlös (netto)	€ / dt	2,63	2,70	3,10
1731	Milcherlös (netto bei 4 % Fett)	€ / dt			
1732	Milcherlös (netto bei nat. Fettgehalt)	€ / dt			

Kennzahl	Bezeichnung	Maßeinheit	2018/19	2019/20	2020/21
0001	Betriebe	Anzahl	70	70	70
	Bilanz				
2000	Summe Aktiva (Bilanzvermögen)	€ / Betrieb	1.393.911	1.517.507	1.507.986
2000	Summe Aktiva (Bilanzvermögen)	€ / ha LF	16.334	17.856	17.083
2100	Sachanlagen gesamt	€ / Betrieb	1.036.178	1.092.524	1.109.078
2111	dar. Boden	€ / Betrieb	503.082	553.548	563.459
2115	dar. Gebäude, baul. Anlagen	€ / Betrieb	258.070	267.951	265.156
2120	dar. techn. Anlagen u. Maschinen	€ / Betrieb	214.349	208.102	220.738
2130	dar. andere Anlagen insges.	€ / Betrieb	30.850	27.347	22.606
2160	dar. Anlagen im Bau, Anzahlungen	€ / Betrieb	20.459	24.861	25.966
2200	Finanzanlagen	€ / Betrieb	15.778	17.007	9.012
2211	dar. Anteile an verbund. Untern.	€ / Betrieb	186	186	186
2213	dar. Beteiligungen	€ / Betrieb	13.274	14.196	6.199
2300	Tiervermögen	€ / Betrieb	110.720	108.919	106.822
2320	dar. Rinder	€ / Betrieb	725	758	833
2330	dar. Schweine	€ / Betrieb	109.839	108.003	105.836
2400	Umlaufvermögen (ohne Tiere)	€ / Betrieb	229.537	297.214	281.101
2410	dav. Vorräte	€ / Betrieb	52.986	49.220	60.483
2412	dar. Feldinventar	€ / Betrieb	35.238	35.290	37.665
2420	dav. Finanzumlaufvermögen	€ / Betrieb	176.552	247.994	220.618
2431	dar. Forderungen aus Liefer. u. Leist.	€ / Betrieb	51.587	50.854	49.746
2450	dar. Bank, Kasse	€ / Betrieb	45.861	68.996	47.553
9041	Eigenkapital (+ 50% Sonderposten)	€ / Betrieb	863.798	1.000.515	996.639
3600	dar. Geschäftsguth., gez. Kapital	€ / Betrieb	2.873	2.873	2.873
3140	Sonderposten gesamt	€ / Betrieb	19.849	15.814	13.452
3400	Rückstellungen	€ / Betrieb	7.146	18.309	17.673
3500	Verbindlichkeiten	€ / Betrieb	503.194	481.313	477.911
3510	dar. geg. Kreditinstituten	€ / Betrieb	417.450	386.486	369.088
3521	dar. aus Lieferungen u. Leistungen	€ / Betrieb	38.371	40.459	49.498
9280	Anlagenintensität	%	61	57	58
9281	Veralterungsgrad abnutzbares Anlagenverm.	%	34	34	33
9292	Fremdkapitaldeckung II	%	115	130	128
	Investitionen, Finanzierung				
8300	Bruttoinvestitionen	€ / Betrieb	61.734	68.110	100.519
8231	Zugang Boden	€ / Betrieb	4.107	3.197	10.023
8232	Zugang Wirtschaftsgeb.u.baul. Anl.	€ / Betrieb	848	2.221	9.757
8251	Zugang Anlagen im Bau, Anzahlung	€ / Betrieb	11.550	35.074	33.980
8241	Zugang techn. Anlagen u. Masch.	€ / Betrieb	32.754	28.694	39.365
2800	Veränderung Tiervermögen	€ / Betrieb	2.182	-1.353	-1.781
8400	Nettoinvestitionen	€ / Betrieb	-21.546	-4.342	20.951
8401	Nettoinvestitionen	€ / AK	-8.077	-1.646	7.791
8404	Veränderung Sachanlageverm. (o. Boden)	%	-5	0	2
9314	Nettoverbindlichkeiten	€ / Betrieb	326.642	233.319	257.292
9315	Veränd. Nettoverbindlichkeiten	€ / Betrieb	-2.078	-102.418	20.030
9317	Tilg. lang- u.mittelfr. Verbindlk. geg. Kreditinst.	€ / Betrieb	48.997	61.220	51.941
9318	Tilg. von Verbindlichkeiten gesamt	€ / Betrieb	58.034	67.624	57.131
2920	Veränd. Finanzumlaufvermögen	€ / Betrieb	-22	73.727	-27.419
3822	Veränderung Sonder-AfA	€ / Betrieb	-71	-48	-32

Kennzahl	Bezeichnung	Maßeinheit	2018/19	2019/20	2020/21
0001	Betriebe	Anzahl	70	70	70
	Gewinn- und Verlustrechnung				
	Ertrag				
4010	Umsatzerlöse	€ / Betrieb	561.073	753.050	566.524
4100	dar. landwirtschaftl. Pflanzenprod.	€ / Betrieb	41.001	49.633	47.343
4112	dar. Getreide (ohne Körnermais)	€ / Betrieb	17.645	19.363	23.115
4120	dar. Ölf., Hülsenfr., Faserpfl.	€ / Betrieb	8.488	10.011	9.274
4130	dar. Kartoffeln	€ / Betrieb	2	1	2
4140	dar. Zuckerrüben	€ / Betrieb	1.756	2.606	3.111
4173	dar. nachwachs. Rohstoffe / Energiepfl.	€ / Betrieb	237	480	520
4200	dar. Tierproduktion	€ / Betrieb	452.780	624.263	441.880
4220	dar. Rinder	€ / Betrieb	594	875	651
4230	dar. Milch	€ / Betrieb	0	0	0
4240	dar. Schweine	€ / Betrieb	449.097	619.823	437.696
4260	dar. Geflügel, Eier	€ / Betrieb	0	0	0
4300	dar. Obst, Weinbau	€ / Betrieb	2	4	1
4360	dar. Nebenbetr., Handel, Dienstleist.	€ / Betrieb	65.747	77.621	75.824
4378	dar. Mieten u. Pachten	€ / Betrieb	6.591	6.331	5.941
4379	dar. zeitraumzugehörige Ust.	€ / Betrieb	15.095	25.162	18.419
4368	dar. Lohnarbeit, Masch.miete	€ / Betrieb	9.874	9.738	7.638
4400	Bestandsveränderungen	€ / Betrieb	6.886	-4.802	197
4500	Sonst. betr. Erträge	€ / Betrieb	50.807	45.029	99.157
4510	dar. Zulagen u. Zuschüsse	€ / Betrieb	33.402	34.217	73.190
4660	dar. betriebsbezogene Zahlungen	€ / Betrieb	29.390	30.582	67.939
4670	dar. EU-Direktzahlungen (bis WJ 14/15 Betriebsprämie)	€ / Betrieb	24.292	24.712	23.671
4671	dav. Basisprämie - gültig ab WJ 15/16	€ / Betrieb	15.296	15.560	14.743
4672	dav. Greening-Prämie - gültig ab WJ 15/16	€ / Betrieb	6.962	7.143	6.984
4673	dav. Umverteilungsprämie - gültig ab WJ 15/16	€ / Betrieb	1.766	1.783	1.740
4674	dav. Förderung für Junglandwirte - gültig ab WJ 15/16	€ / Betrieb	268	225	205
4680	dar. Ausgleichszulage	€ / Betrieb	1.637	1.943	2.326
4690	dar. für umweltger. Agrarprod.	€ / Betrieb	2.950	2.896	2.820
4698	dar. sonstige Zuschüsse	€ / Betrieb	153	307	363
4520	dar. aufwandsbezogene Zahlungen	€ / Betrieb	3.246	2.914	4.034
4560	dar. Agrardieselerstattung	€ / Betrieb	2.523	2.765	2.890
4550	dar. Investitionszuschüsse	€ / Betrieb	254	0	888
4900	dar. zeitraumfremde Erträge	€ / Betrieb	5.148	3.456	14.583
	Aufwand				
5100	Materialaufwand	€ / Betrieb	367.157	378.286	391.687
5110	dar. Pflanzenproduktion	€ / Betrieb	31.757	34.134	35.018
5111	dar. Saat- u. Pflanzgut	€ / Betrieb	6.472	6.623	6.760
5112	dar. Düngemittel	€ / Betrieb	8.231	8.730	8.278
5113	dar. Pflanzenschutz	€ / Betrieb	9.721	10.649	10.721
5210	dar. Tierproduktion	€ / Betrieb	269.117	272.679	273.027
5211	dar. Tierzukauf	€ / Betrieb	45.589	38.972	34.535
5280	dar. Futtermittelzukauf	€ / Betrieb	159.275	162.868	164.407
5292	dar. Tierarzt	€ / Betrieb	38.691	41.725	43.883
5293	dar. Besamung	€ / Betrieb	9.023	9.698	9.972
5294	dar. sonst. bezogene Leist. Tierprod.	€ / Betrieb	10.473	12.180	12.343
5330	dar. Nebenbetr., Handel, Dienstleist.	€ / Betrieb	3.881	8.805	20.271
5350	dar. sonst. Materialaufwand	€ / Betrieb	62.737	62.665	64.152
5352	dar. Heizmat., Strom	€ / Betrieb	21.960	22.181	25.882
5354	dar. Wasser, Abwasser	€ / Betrieb	3.337	3.116	3.147
5355	dar. Treib- u. Schmierstoffe	€ / Betrieb	11.509	12.116	11.210
5357	dar. Lohnarbeit, Masch.miete	€ / Betrieb	24.804	23.767	20.878

Blatt 4

Kennzahl	Bezeichnung	Maßeinheit	2018/19	2019/20	2020/21
0001	Betriebe	Anzahl	70	70	70
	Aufwand				
5500	Personalaufwand (ohne BUV)	€ / Betrieb	36.731	37.310	40.864
5501	Personalaufwand (ohne BUV)	€ / eAK	30.919	31.682	32.673
5600	Betriebswirtschaftliche AfA	€ / Betrieb	69.410	69.727	76.287
5636	dar. Wirtschaftsgeb. u. baul. Anl.	€ / Betrieb	19.833	20.187	22.754
5642	dar. Maschinen u. Geräte	€ / Betrieb	21.051	22.832	27.070
5641	dar. Betriebsvorrichtungen	€ / Betrieb	21.054	18.798	18.484
5700	Sonst. betriebl. Aufwand	€ / Betrieb	90.988	105.462	109.211
5710	dar. Unterhaltung	€ / Betrieb	22.209	31.528	33.872
5715	dar. Gebäude u. baul. Anlagen	€ / Betrieb	4.719	9.844	15.144
5720	dar. techn. Anl., Masch., Fuhrp.	€ / Betrieb	17.404	21.551	18.557
5730	dar. Betriebsversicherung	€ / Betrieb	15.310	15.424	16.362
5731	dar. betriebliche Unfallversicherung	€ / Betrieb	2.735	2.497	2.783
5742	dar. Pachten	€ / Betrieb	17.804	19.068	18.454
5765	Pachtpreis / ha Pachtfläche	€ / ha	298	325	301
5764	dar. zeitraumzugehörige Vorsteuer	€ / Betrieb	14.147	15.913	14.922
5770	dar. zeitraumfremder Aufwand	€ / Betrieb	5.983	5.184	5.794
	Unternehmensergebnis				
6000	Betriebsergebnis	€ / Betrieb	54.439	202.472	47.707
4000	Betriebliche Erträge	€ / Betrieb	618.766	793.278	665.878
5000	Betriebliche Aufwendungen	€ / Betrieb	564.286	590.785	618.048
7000	Finanzergebnis	€ / Betrieb	-4.853	-9.893	-3.492
7230	dar. Zinsaufwand	€ / Betrieb	8.973	8.334	7.676
7800	Steuern vom Einkommen u. Ertrag	€ / Betrieb	1.605	12.966	2.390
7900	Sonstige Steuern	€ / Betrieb	1.370	1.413	1.443
7910	Unternehmensertrag	€ / Betrieb	622.885	795.838	670.657
7920	Unternehmensaufwand vor Steuern	€ / Betrieb	574.628	604.651	627.762
	Rentabilität				
9000	Gewinn/Jahresübersch. vor Steuern	€ / Betrieb	48.217	191.165	42.772
9000	Gewinn/Jahresübersch. vor Steuern	€ / ha LF	565	2.249	485
9004	Ordentliches Ergebnis	€ / Betrieb	45.767	194.846	34.389
9004	Ordentliches Ergebnis	€ / ha LF	536	2.293	390
9006	Gewinn + Personalaufwand (ohne BUV)	€ / AK	31.846	86.591	31.100
9007	Ordentliches Ergeb. + Personalaufw. (o. BUV)	€ / AK	30.928	87.986	27.982
9008	Ordentliches Ergeb. + Personalaufw. (o. BUV)	€ / Betrieb	82.499	232.157	75.252
9013	Grundrente	€ / Betrieb	2.914	149.141	-8.429
9071	Betriebseinkommen	€ / Betrieb	112.349	261.393	103.820
9073	Relative Faktorentlohnung	%	81,3	180,9	73,4
9103	Ordentliche Rentabilitätsrate	%	-0,4	18,3	-2,1
9120	Gesamtkapitalrentabilität	%	0,5	10,2	-0,4
9131	Eigenkapitalrentabilität (ohne Boden)	%	0,0	29,7	0,0
	Liquidität / Stabilität				
9601	Liquidität 1. Grades	%	60	99	56
9221	Cashflow I	€ / Betrieb	109.298	249.267	104.714
9223	Cashflow III (zur Neufinanzierung verfügbar)	€ / Betrieb	-2.599	98.770	16.221
9240	Kapitaldienst	€ / Betrieb	66.992	75.916	64.775
9231	Langfristige Kapitaldienstgrenze	€ / Betrieb	-3.720	119.948	-8.212
9232	Mittelfristige Kapitaldienstgrenze	€ / Betrieb	16.170	140.192	14.599
9233	Kurzfristige Kapitaldienstgrenze	€ / Betrieb	65.776	189.738	68.130
9241	Ausschöpf. d. langfr. Kapitaldienstgr.	%	-1.801	63	-789
9242	Ausschöpf. d. mittelfr. Kapitaldienstgr.	%	414	54	444
9243	Ausschöpf. d. kurzfr. Kapitaldienstgr.	%	102	40	95
9270	Eigenkapitalquote	%	62	66	66
9230	Eigenkapitalveränderung	€ / Betrieb	-12.817	88.720	3.281
9239	Bereinigte Eigenkapitalveränderung	€ / Betrieb	-12.678	111.656	-15.855
9238	Bereinigte Eigenkapitalveränderung	€ / AK	-4.753	42.317	-5.896

Blatt 5

Kennzahl	Bezeichnung	Maßeinheit	2018/19	2019/20	2020/21
0001	Betriebe	Anzahl	70	70	70
01	Umsatzerlöse Ferkel	€ / Betrieb	328.687	459.220	325.551
02	Umsatzerlöse Läufer	€ / Betrieb	214.700	328.374	239.324
03	Umsatzerlöse Mastschweine	€ / Betrieb	38.982	27.102	27.065
04	Umsatzerlöse Sauen	€ / Betrieb	22.247	33.020	22.366
05	Umsatzerlöse Legehennenhaltung	€ / Betrieb			
06	Umsatzerlöse Mastgeflügelhaltung	€ / Betrieb			
07	Verkaufte Ferkel bis 25 kg	Stück / Betrieb	7.433	7.500	8.028
08	Bestand Läufer	Stück / Betrieb	139	160	129
09	Bestand Läufer	VE / Betrieb	8	10	8
10	Verkaufte Läufer	Stück / Betrieb	3.923	4.508	4.853
11	Bestand Mastschweine	Stück / Betrieb	34	30	41
12	Bestand Mastschweine	VE / Betrieb	64	33	46
13	Verkaufte Mastschweine	Stück / Betrieb	397	208	288
14	Verkaufte Jungsauen	Stück / Betrieb	122	99	156
15	Bestand Zuchtsauen	Stück / Betrieb	313	316	318
16	Bestand Zuchtsauen	VE / Betrieb	103	104	105
17	Bestand Legehennen	Stück / Betrieb			
18	Bestand Legehennen	VE / Betrieb			
19	Bestand Mastgeflügel	Stück / Betrieb			
20	Bestand Mastgeflügel	VE / Betrieb			
21	Bestand Geflügel	VE / Betrieb			
22	Bestand Geflügel (Stuttgarter Programm)	VE / Betrieb			
23	Eier je Henne	Stück / Henne			
24	Eierpreis	€ / 100 Eier			
25	Ferkelpreis 1	€ / Tier	35	47	33
26	Ferkelpreis 2	€ / Tier	53	76	50
27	Läuferpreis	€ / Tier	58	80	57
28	Mastschweinpreis	€ / Tier	110	140	96
29	Bestand Schweine je Betrieb	Stück / Betrieb	1.994	2.028	1.956

Identische Betriebe von 2018/19 bis 2020/21 (3 Jahre) – Spezialisierte Schweinemastbetriebe

Alle Rechtsformen, BWA 512 Spez. Schweinemastbetriebe

Blatt 1

Kennzahl	Bezeichnung	Maßeinheit	2018/19	2019/20	2020/21
0001	Betriebe	Anzahl	111	111	111
Faktorausstattung					
1006	Wirtschaftliche Betriebsgröße	€ / ha LF	3.567	3.614	3.585
1030	Landw. genutzte Fläche (LF)	ha / Betrieb	140,1	140,9	140,1
1033	dar. zugepachtete LF (Netto)	ha / Betrieb	95,6	95,7	94,1
1150	Ackerfläche	% LF	88,3	88,2	88,4
1160	Dauergrünland	% LF	11,3	11,2	11,2
1056	Ertragsmesszahl	EMZ / a	30	30	30
1110	Arbeitskräfte insgesamt	AK / Betrieb	3,29	3,35	3,23
1114	AK-Besatz	AK / 100 ha LF	2,35	2,37	2,31
Produktionsstruktur					
1151	Ackerfläche (Anfang des Jahres)	ha AF / Betrieb	122,8	123,7	124,3
1210	dar. Getreide (ohne Körnermais)	ha / Betrieb	67,5	70,8	68,9
1230	dar. Ölfrüchte, Hülsenfr., Faserpflanzen	ha / Betrieb	14,1	12,2	11,8
1237	dar. Winterraps	ha / Betrieb	9,7	7,9	7,5
1240	dar. Kartoffeln	ha / Betrieb	0,2	0,2	0,2
1250	dar. Zuckerrüben	ha / Betrieb	1,6	1,5	1,2
1271	dar. Silomais	ha / Betrieb	12,4	16,7	17,6
1275	dar. sonst. Ackerfutter	ha / Betrieb	6,8	5,5	5,6
1284	dar. nachwachs. Rohstoffe / Energiepflanzen	ha / Betrieb	0,7	0,8	0,9
1300	Viehbesatz	VE / 100 ha LF	309,7	316,5	314,1
1330	dar. Rinder	Stück / Betrieb	12,6	13,5	11,5
1335	dar. Milchkühe	Stück / Betrieb	0,0	0,0	0,0
1336	dar. Mutter- und Ammenkühe	Stück / Betrieb	3,5	3,8	3,3
1339	dar. Jung- und Mastvieh	Stück / Betrieb	7,1	8,0	7,2
1350	dar. Schweine	Stück / Betrieb	1.611,9	1.627,2	1.616,9
1351	dar. Mastschweine und Läufer	Stück / Betrieb	1.273,5	1.327,6	1.311,1
1352	dar. Zuchtsauen	Stück / Betrieb	9,6	9,3	8,3
1340	dar. Schafe	Stück / Betrieb	0,9	0,8	0,9
1320	dar. Pferde	Stück / Betrieb	0,1	0,1	0,1
1391	Rauhfuttermittelverzehr	GV / Betrieb	8,9	9,3	8,0
Erträge, Leistungen, Preise					
1411	Getreide (ohne Körnermais)	dt / ha	56	60	61
1420	dar. Weizen	dt / ha	72	73	77
1426	dar. Wintergerste	dt / ha	67	70	65
1427	dar. Sommergerste	dt / ha	41	44	49
1433	dar. Roggen	dt / ha	22	31	36
1434	dar. Triticale	dt / ha	49	50	52
1465	Raps	dt / ha	29	30	36
1472	Kartoffeln	dt / ha	286	231	321
1473	Zuckerrüben	dt / ha	575	735	802
1631	Milchleistung (4 % Fett)	kg / Kuh			
1632	Milchleistung (nat. Fettgehalt)	kg / Kuh			
1612	Lebend geborene Ferkel	Ferkel / Sau	25	24	24
1511	Getreideerlös insges.(netto; o. Körnermais)	€ / dt	16,33	15,82	15,60
1520	Weizenerlös (netto)	€ / dt	16,95	16,09	17,86
1526	Wintergersteerlös (netto)	€ / dt	15,28	15,57	13,99
1527	Sommergersteerlös (netto)	€ / dt	20,61	16,99	15,37
1533	Roggenerlös (netto)	€ / dt	15,66	15,46	13,21
1534	Triticaleerlös (netto)	€ / dt	14,03	13,86	14,76
1565	Rapselerlös (netto)	€ / dt	36,06	37,91	39,75
1572	Kartoffelerlös (netto)	€ / dt	13,27	15,12	14,39
1573	Zuckerrübenerlös (netto)	€ / dt	2,98	3,14	3,34
1731	Milcherlös (netto bei 4 % Fett)	€ / dt			
1732	Milcherlös (netto bei nat. Fettgehalt)	€ / dt			

Blatt 2

Kennzahl	Bezeichnung	Maßeinheit	2018/19	2019/20	2020/21
0001	Betriebe	Anzahl	111	111	111
	Bilanz				
2000	Summe Aktiva (Bilanzvermögen)	€ / Betrieb	1.649.223	1.668.110	1.636.428
2000	Summe Aktiva (Bilanzvermögen)	€ / ha LF	11.769	11.838	11.679
2100	Sachanlagen gesamt	€ / Betrieb	1.226.863	1.233.030	1.223.630
2111	dar. Boden	€ / Betrieb	750.029	760.114	768.642
2115	dar. Gebäude, baul. Anlagen	€ / Betrieb	225.452	225.779	219.336
2120	dar. techn. Anlagen u. Maschinen	€ / Betrieb	205.949	201.051	190.445
2130	dar. andere Anlagen insges.	€ / Betrieb	25.550	25.662	28.305
2160	dar. Anlagen im Bau, Anzahlungen	€ / Betrieb	9.914	10.466	6.955
2200	Finanzanlagen	€ / Betrieb	16.657	16.336	16.205
2211	dar. Anteile an verbund. Untern.	€ / Betrieb	2.425	2.425	2.425
2213	dar. Beteiligungen	€ / Betrieb	8.023	7.704	7.448
2300	Tiervermögen	€ / Betrieb	112.349	109.632	103.598
2320	dar. Rinder	€ / Betrieb	5.995	5.219	5.358
2330	dar. Schweine	€ / Betrieb	106.089	104.190	98.004
2400	Umlaufvermögen (ohne Tiere)	€ / Betrieb	291.673	307.086	290.991
2410	dav. Vorräte	€ / Betrieb	97.327	97.244	103.636
2412	dar. Feldinventar	€ / Betrieb	48.650	48.663	49.093
2420	dav. Finanzumlaufvermögen	€ / Betrieb	194.346	209.842	187.355
2431	dar. Forderungen aus Liefer. u. Leist.	€ / Betrieb	50.592	47.064	44.357
2450	dar. Bank, Kasse	€ / Betrieb	66.907	88.293	74.780
9041	Eigenkapital (+ 50% Sonderposten)	€ / Betrieb	1.217.301	1.248.039	1.259.309
3600	dar. Geschäftsguth., gez. Kapital	€ / Betrieb	17.092	16.911	16.702
3140	Sonderposten gesamt	€ / Betrieb	21.087	18.284	15.822
3400	Rückstellungen	€ / Betrieb	8.635	12.615	11.568
3500	Verbindlichkeiten	€ / Betrieb	406.986	389.959	349.861
3510	dar. geg. Kreditinstituten	€ / Betrieb	263.007	253.958	238.468
3521	dar. aus Lieferungen u. Leistungen	€ / Betrieb	83.482	74.036	57.211
9280	Anlagenintensität	%	54	53	54
9281	Veralterungsgrad abnutzbares Anlagenverm.	%	30	29	27
9292	Fremdkapitaldeckung II	%	154	160	170
	Investitionen, Finanzierung				
8300	Bruttoinvestitionen	€ / Betrieb	81.718	79.436	65.108
8231	Zugang Boden	€ / Betrieb	2.167	10.473	7.318
8232	Zugang Wirtschaftsgeb.u.baul. Anl.	€ / Betrieb	4.080	9.813	1.511
8251	Zugang Anlagen im Bau, Anzahlung	€ / Betrieb	15.352	22.471	13.867
8241	Zugang techn. Anlagen u. Masch.	€ / Betrieb	48.806	31.546	31.782
2800	Veränderung Tiervermögen	€ / Betrieb	5.345	-2.734	-6.461
8400	Nettoinvestitionen	€ / Betrieb	-6.016	6.121	-7.061
8401	Nettoinvestitionen	€ / AK	-1.828	1.830	-2.186
8404	Veränderung Sachanlageverm. (o. Boden)	%	-3	0	-3
9314	Nettoverbindlichkeiten	€ / Betrieb	212.639	180.117	162.506
9315	Veränd. Nettoverbindlichkeiten	€ / Betrieb	-8.334	-39.666	-20.571
9317	Tilg. lang- u.mittelfr. Verbindlk. geg. Kreditinst.	€ / Betrieb	36.170	39.793	40.338
9318	Tilg. von Verbindlichkeiten gesamt	€ / Betrieb	44.694	49.471	49.989
2920	Veränd. Finanzumlaufvermögen	€ / Betrieb	-5.473	17.534	-19.029
3822	Veränderung Sonder-AfA	€ / Betrieb	-241	-213	-176

Kennzahl	Bezeichnung	Maßeinheit	2018/19	2019/20	2020/21
0001	Betriebe	Anzahl	111	111	111
	Gewinn- und Verlustrechnung				
	Ertrag				
4010	Umsatzerlöse	€ / Betrieb	828.975	988.937	860.977
4100	dar. landwirtschaftl. Pflanzenprod.	€ / Betrieb	46.881	46.994	54.154
4112	dar. Getreide (ohne Körnermais)	€ / Betrieb	13.858	14.678	17.090
4120	dar. Ölf., Hülsenfr., Faserpfl.	€ / Betrieb	10.966	10.475	11.827
4130	dar. Kartoffeln	€ / Betrieb	549	474	676
4140	dar. Zuckerrüben	€ / Betrieb	2.750	3.431	3.235
4173	dar. nachwachs. Rohstoffe / Energiepfl.	€ / Betrieb	640	1.062	1.101
4200	dar. Tierproduktion	€ / Betrieb	606.648	738.334	607.631
4220	dar. Rinder	€ / Betrieb	5.316	6.812	5.691
4230	dar. Milch	€ / Betrieb	0	0	0
4240	dar. Schweine	€ / Betrieb	599.311	728.786	599.054
4260	dar. Geflügel, Eier	€ / Betrieb	151	147	193
4300	dar. Obst, Weinbau	€ / Betrieb	74	40	38
4360	dar. Nebenbetr., Handel, Dienstleist.	€ / Betrieb	172.608	201.472	197.315
4378	dar. Mieten u. Pachten	€ / Betrieb	5.421	6.326	6.755
4379	dar. zeitraumzugehörige Ust.	€ / Betrieb	37.003	48.855	37.692
4368	dar. Lohnarbeit, Masch.miete	€ / Betrieb	11.594	11.833	12.617
4400	Bestandsveränderungen	€ / Betrieb	1.886	-1.340	-4.688
4500	Sonst. betr. Erträge	€ / Betrieb	108.948	107.380	107.551
4510	dar. Zulagen u. Zuschüsse	€ / Betrieb	83.744	83.699	83.606
4660	dar. betriebsbezogene Zahlungen	€ / Betrieb	75.090	74.805	75.631
4670	dar. EU-Direktzahlungen (bis WJ 14/15 Betriebsprämie)	€ / Betrieb	38.922	39.030	37.863
4671	dav. Basisprämie - gültig ab WJ 15/16	€ / Betrieb	25.239	25.256	24.554
4672	dav. Greening-Prämie - gültig ab WJ 15/16	€ / Betrieb	11.641	11.705	11.460
4673	dav. Umverteilungsprämie - gültig ab WJ 15/16	€ / Betrieb	1.719	1.750	1.721
4674	dav. Förderung für Junglandwirte - gültig ab WJ 15/16	€ / Betrieb	323	319	128
4680	dar. Ausgleichszulage	€ / Betrieb	3.905	4.164	4.082
4690	dar. für umweltger. Agrarprod.	€ / Betrieb	9.760	10.333	10.407
4698	dar. sonstige Zuschüsse	€ / Betrieb	49	196	297
4520	dar. aufwandsbezogene Zahlungen	€ / Betrieb	8.379	8.513	7.462
4560	dar. Agrardieselerstattung	€ / Betrieb	3.510	3.553	3.583
4550	dar. Investitionszuschüsse	€ / Betrieb	469	1.528	418
4900	dar. zeitraumfremde Erträge	€ / Betrieb	9.151	11.626	11.198
	Aufwand				
5100	Materialaufwand	€ / Betrieb	607.923	701.798	626.258
5110	dar. Pflanzenproduktion	€ / Betrieb	36.713	37.693	37.301
5111	dar. Saat- u. Pflanzgut	€ / Betrieb	10.331	10.060	10.436
5112	dar. Düngemittel	€ / Betrieb	10.973	11.923	12.304
5113	dar. Pflanzenschutz	€ / Betrieb	11.516	11.925	10.911
5210	dar. Tierproduktion	€ / Betrieb	458.516	529.592	452.366
5211	dar. Tierzukauf	€ / Betrieb	239.844	304.022	226.671
5280	dar. Futtermittelzukauf	€ / Betrieb	198.575	211.630	210.360
5292	dar. Tierarzt	€ / Betrieb	12.477	5.998	5.820
5293	dar. Besamung	€ / Betrieb	278	297	217
5294	dar. sonst. bezogene Leist. Tierprod.	€ / Betrieb	4.659	5.187	4.707
5330	dar. Nebenbetr., Handel, Dienstleist.	€ / Betrieb	48.574	69.219	73.008
5350	dar. sonst. Materialaufwand	€ / Betrieb	65.883	65.371	66.514
5352	dar. Heizmat., Strom	€ / Betrieb	18.493	18.289	17.502
5354	dar. Wasser, Abwasser	€ / Betrieb	4.267	4.138	4.114
5355	dar. Treib- u. Schmierstoffe	€ / Betrieb	16.991	16.900	15.282
5357	dar. Lohnarbeit, Masch.miete	€ / Betrieb	19.483	22.461	22.195

Blatt 4

Kennzahl	Bezeichnung	Maßeinheit	2018/19	2019/20	2020/21
0001	Betriebe	Anzahl	111	111	111
	Aufwand				
5500	Personalaufwand (ohne BUV)	€ / Betrieb	57.898	60.720	61.203
5501	Personalaufwand (ohne BUV)	€ / eAK	29.916	30.364	32.139
5600	Betriebswirtschaftliche AfA	€ / Betrieb	65.719	67.191	66.254
5636	dar. Wirtschaftsgeb. u. baul. Anl.	€ / Betrieb	19.004	18.473	18.032
5642	dar. Maschinen u. Geräte	€ / Betrieb	24.155	24.274	25.454
5641	dar. Betriebsvorrichtungen	€ / Betrieb	16.717	17.665	15.878
5700	Sonst. betriebl. Aufwand	€ / Betrieb	140.157	151.607	140.661
5710	dar. Unterhaltung	€ / Betrieb	36.605	39.552	37.373
5715	dar. Gebäude u. baul. Anlagen	€ / Betrieb	11.809	13.099	12.699
5720	dar. techn. Anl., Masch., Fuhrp.	€ / Betrieb	24.667	26.274	24.595
5730	dar. Betriebsversicherung	€ / Betrieb	15.412	15.838	16.318
5731	dar. betriebliche Unfallversicherung	€ / Betrieb	2.501	2.510	2.410
5742	dar. Pachten	€ / Betrieb	28.387	29.344	29.522
5765	Pachtpreis / ha Pachtfläche	€ / ha	280	289	296
5764	dar. zeitraumzugehörige Vorsteuer	€ / Betrieb	31.394	36.466	29.716
5770	dar. zeitraumfremder Aufwand	€ / Betrieb	7.352	6.412	6.262
	Unternehmensergebnis				
6000	Betriebsergebnis	€ / Betrieb	68.237	113.958	69.511
4000	Betriebliche Erträge	€ / Betrieb	939.934	1.095.273	963.956
5000	Betriebliche Aufwendungen	€ / Betrieb	871.697	981.315	894.376
7000	Finanzergebnis	€ / Betrieb	-7.649	-4.377	-4.848
7230	dar. Zinsaufwand	€ / Betrieb	8.203	7.471	6.799
7800	Steuern vom Einkommen u. Ertrag	€ / Betrieb	1.459	3.193	3.059
7900	Sonstige Steuern	€ / Betrieb	2.004	1.913	2.038
7910	Unternehmensertrag	€ / Betrieb	942.325	1.098.380	965.907
7920	Unternehmensaufwand vor Steuern	€ / Betrieb	883.741	990.712	903.212
	Rentabilität				
9000	Gewinn/Jahresübersch. vor Steuern	€ / Betrieb	58.584	107.668	62.626
9000	Gewinn/Jahresübersch. vor Steuern	€ / ha LF	418	764	447
9004	Ordentliches Ergebnis	€ / Betrieb	56.274	100.980	57.422
9004	Ordentliches Ergebnis	€ / ha LF	402	717	410
9006	Gewinn + Personalaufwand (ohne BUV)	€ / AK	35.400	50.340	38.330
9007	Ordentliches Ergeb. + Personalaufw. (o. BUV)	€ / AK	34.698	48.340	36.719
9008	Ordentliches Ergeb. + Personalaufw. (o. BUV)	€ / Betrieb	114.172	161.700	118.625
9013	Grundrente	€ / Betrieb	23.812	67.507	27.363
9071	Betriebseinkommen	€ / Betrieb	154.897	202.591	158.700
9073	Relative Faktorentlohnung	%	87,9	111,6	89,0
9103	Ordentliche Rentabilitätsrate	%	1,3	5,0	1,3
9120	Gesamtkapitalrentabilität	%	1,2	3,8	1,2
9131	Eigenkapitalrentabilität (ohne Boden)	%	0,0	7,9	0,0
	Liquidität / Stabilität				
9601	Liquidität 1. Grades	%	51	75	77
9221	Cashflow I	€ / Betrieb	114.289	173.119	123.740
9223	Cashflow III (zur Neufinanzierung verfügbar)	€ / Betrieb	20.412	64.625	36.639
9240	Kapitaldienst	€ / Betrieb	52.804	56.886	56.705
9231	Langfristige Kapitaldienstgrenze	€ / Betrieb	8.668	51.577	4.844
9232	Mittelfristige Kapitaldienstgrenze	€ / Betrieb	27.941	70.320	23.147
9233	Kurzfristige Kapitaldienstgrenze	€ / Betrieb	74.420	118.790	71.120
9241	Ausschöpf. d. langfr. Kapitaldienstgr.	%	609	110	1.171
9242	Ausschöpf. d. mittelfr. Kapitaldienstgr.	%	189	81	245
9243	Ausschöpf. d. kurzfr. Kapitaldienstgr.	%	71	48	80
9270	Eigenkapitalquote	%	74	75	77
9230	Eigenkapitalveränderung	€ / Betrieb	10.365	40.224	16.269
9239	Bereinigte Eigenkapitalveränderung	€ / Betrieb	558	44.162	-1.872
9238	Bereinigte Eigenkapitalveränderung	€ / AK	170	13.202	-579

Blatt 5

Kennzahl	Bezeichnung	Maßeinheit	2018/19	2019/20	2020/21
0001	Betriebe	Anzahl	111	111	111
01	Umsatzerlöse Ferkel	€ / Betrieb	148.835	18.659	15.880
02	Umsatzerlöse Läufer	€ / Betrieb	81.568	59.950	140.109
03	Umsatzerlöse Mastschweine	€ / Betrieb	548.076	680.982	535.567
04	Umsatzerlöse Sauen	€ / Betrieb	38.986	308.254	301.718
05	Umsatzerlöse Legehennenhaltung	€ / Betrieb	8.311	7.742	4.749
06	Umsatzerlöse Mastgeflügelhaltung	€ / Betrieb	108	888	2.432
07	Verkaufte Ferkel bis 25 kg	Stück / Betrieb	1.340	308	480
08	Bestand Läufer	Stück / Betrieb	551	605	531
09	Bestand Läufer	VE / Betrieb	33	36	32
10	Verkaufte Läufer	Stück / Betrieb	1.415	979	2.616
11	Bestand Mastschweine	Stück / Betrieb	738	733	804
12	Bestand Mastschweine	VE / Betrieb	607	624	597
13	Verkaufte Mastschweine	Stück / Betrieb	3.796	3.902	3.729
14	Verkaufte Jungsauen	Stück / Betrieb	368	3.731	3.915
15	Bestand Zuchtsauen	Stück / Betrieb	133	148	153
16	Bestand Zuchtsauen	VE / Betrieb	44	49	51
17	Bestand Legehennen	Stück / Betrieb	161	122	115
18	Bestand Legehennen	VE / Betrieb	3	2	2
19	Bestand Mastgeflügel	Stück / Betrieb	3		
20	Bestand Mastgeflügel	VE / Betrieb	0		
21	Bestand Geflügel	VE / Betrieb	2	3	3
22	Bestand Geflügel (Stuttgarter Programm)	VE / Betrieb	2	2	2
23	Eier je Henne	Stück / Henne	222	209	257
24	Eierpreis	€ / 100 Eier	23	21	22
25	Ferkelpreis 1	€ / Tier	28	23	16
26	Ferkelpreis 2	€ / Tier	111	73	56
27	Läuferpreis	€ / Tier	61	71	64
28	Mastschweinpreis	€ / Tier	144	175	144
29	Bestand Schweine je Betrieb	Stück / Betrieb	1.612	1.627	1.617

Identische Betriebe von 2018/19 bis 2020/21 (3 Jahre) – Schweineaufzucht- und Schweinemastverbundbetriebe

Alle Rechtsformen, * BWA 513 Schweineaufzucht- und Schweinemastverbundbetriebe

Blatt 1

Kennzahl	Bezeichnung	Maßeinheit	2018/19	2019/20	2020/21
0001	Betriebe	Anzahl	98	98	98
Faktorausstattung					
1006	Wirtschaftliche Betriebsgröße	€ / ha LF	5.104	4.831	5.070
1030	Landw. genutzte Fläche (LF)	ha / Betrieb	153,1	153,8	153,5
1033	dar. zugepachtete LF (Netto)	ha / Betrieb	107,7	107,2	106,4
1150	Ackerfläche	% LF	92,6	92,5	92,8
1160	Dauergrünland	% LF	7,3	7,3	7,0
1056	Ertragsmesszahl	EMZ / a	38	38	38
1110	Arbeitskräfte insgesamt	AK / Betrieb	4,04	3,93	3,88
1114	AK-Besatz	AK / 100 ha LF	2,64	2,55	2,53
Produktionsstruktur					
1151	Ackerfläche (Anfang des Jahres)	ha AF / Betrieb	140,0	141,4	142,3
1210	dar. Getreide (ohne Körnermais)	ha / Betrieb	81,9	88,9	86,2
1230	dar. Ölfrüchte, Hülsenfr., Faserpflanzen	ha / Betrieb	22,5	14,4	16,6
1237	dar. Winterraps	ha / Betrieb	20,4	12,2	14,2
1240	dar. Kartoffeln	ha / Betrieb	0,2	0,2	0,2
1250	dar. Zuckerrüben	ha / Betrieb	1,9	1,8	1,6
1271	dar. Silomais	ha / Betrieb	15,8	16,5	13,7
1275	dar. sonst. Ackerfutter	ha / Betrieb	1,7	2,6	2,2
1284	dar. nachwachs. Rohstoffe / Energiepflanzen	ha / Betrieb	3,4	3,2	7,3
1300	Viehbesatz	VE / 100 ha LF	340,6	333,0	363,4
1330	dar. Rinder	Stück / Betrieb	13,1	12,7	13,0
1335	dar. Milchkühe	Stück / Betrieb	3,9	4,0	3,9
1336	dar. Mutter- und Ammenkühe	Stück / Betrieb	1,9	1,7	1,5
1339	dar. Jung- und Mastvieh	Stück / Betrieb	6,0	5,8	6,2
1350	dar. Schweine	Stück / Betrieb	2.304,4	2.272,0	2.503,7
1351	dar. Mastschweine und Läufer	Stück / Betrieb	979,1	987,0	1.092,8
1352	dar. Zuchtsauen	Stück / Betrieb	192,6	190,0	185,5
1340	dar. Schafe	Stück / Betrieb	0,5	0,4	0,3
1320	dar. Pferde	Stück / Betrieb	0,1	0,1	0,1
1391	Rauhfuttermittelverzehr	GV / Betrieb	10,0	9,7	9,8
Erträge, Leistungen, Preise					
1411	Getreide (ohne Körnermais)	dt / ha	65	71	70
1420	dar. Weizen	dt / ha	71	76	76
1426	dar. Wintergerste	dt / ha	67	75	70
1427	dar. Sommergerste	dt / ha	52	52	58
1433	dar. Roggen	dt / ha	34	37	56
1434	dar. Triticale	dt / ha	56	67	65
1465	Raps	dt / ha	29	32	38
1472	Kartoffeln	dt / ha	242	211	247
1473	Zuckerrüben	dt / ha	607	799	740
1631	Milchleistung (4 % Fett)	kg / Kuh	10.522	11.525	11.807
1632	Milchleistung (nat. Fettgehalt)	kg / Kuh	11.562	12.068	11.837
1612	Lebend geborene Ferkel	Ferkel / Sau	27	28	28
1511	Getreideerlös insges.(netto; o. Körnermais)	€ / dt	16,92	16,56	16,74
1520	Weizenerlös (netto)	€ / dt	17,69	16,50	17,63
1526	Wintergersteerlös (netto)	€ / dt	15,58	17,38	15,68
1527	Sommergersteerlös (netto)	€ / dt	26,99	18,98	14,95
1533	Roggenerlös (netto)	€ / dt	14,19	15,40	13,92
1534	Triticaleerlös (netto)	€ / dt	20,97	14,56	10,95
1565	Rapselerlös (netto)	€ / dt	36,24	37,34	38,95
1572	Kartoffelerlös (netto)	€ / dt	20,19	18,77	16,44
1573	Zuckerrübenerlös (netto)	€ / dt	2,72	2,78	3,37
1731	Milcherlös (netto bei 4 % Fett)	€ / dt	35,38	34,55	32,39
1732	Milcherlös (netto bei nat. Fettgehalt)	€ / dt	32,20	33,00	32,31

Kennzahl	Bezeichnung	Maßeinheit	2018/19	2019/20	2020/21
0001	Betriebe	Anzahl	98	98	98
	Bilanz				
2000	Summe Aktiva (Bilanzvermögen)	€ / Betrieb	1.950.537	1.980.500	1.962.268
2000	Summe Aktiva (Bilanzvermögen)	€ / ha LF	12.743	12.879	12.783
2100	Sachanlagen gesamt	€ / Betrieb	1.520.274	1.482.739	1.468.488
2111	dar. Boden	€ / Betrieb	822.071	814.050	818.920
2115	dar. Gebäude, baul. Anlagen	€ / Betrieb	344.592	339.048	326.248
2120	dar. techn. Anlagen u. Maschinen	€ / Betrieb	304.247	285.372	277.372
2130	dar. andere Anlagen insges.	€ / Betrieb	17.432	18.811	22.404
2160	dar. Anlagen im Bau, Anzahlungen	€ / Betrieb	26.906	20.140	18.213
2200	Finanzanlagen	€ / Betrieb	23.828	29.724	52.107
2211	dar. Anteile an verbund. Untern.	€ / Betrieb	2.913	8.245	28.914
2213	dar. Beteiligungen	€ / Betrieb	14.283	12.864	12.952
2300	Tiervermögen	€ / Betrieb	141.325	138.113	136.063
2320	dar. Rinder	€ / Betrieb	6.333	6.401	6.035
2330	dar. Schweine	€ / Betrieb	134.832	131.564	129.759
2400	Umlaufvermögen (ohne Tiere)	€ / Betrieb	262.120	321.683	297.796
2410	dav. Vorräte	€ / Betrieb	92.828	92.824	95.689
2412	dar. Feldinventar	€ / Betrieb	52.575	52.151	52.063
2420	dav. Finanzumlaufvermögen	€ / Betrieb	169.293	228.858	202.107
2431	dar. Forderungen aus Liefer. u. Leist.	€ / Betrieb	46.858	49.249	51.488
2450	dar. Bank, Kasse	€ / Betrieb	92.192	148.846	126.737
9041	Eigenkapital (+ 50% Sonderposten)	€ / Betrieb	1.352.752	1.424.551	1.413.111
3600	dar. Geschäftsguth., gez. Kapital	€ / Betrieb	19.989	35.592	35.511
3140	Sonderposten gesamt	€ / Betrieb	31.104	30.745	25.123
3400	Rückstellungen	€ / Betrieb	31.286	33.566	25.843
3500	Verbindlichkeiten	€ / Betrieb	544.867	500.508	503.105
3510	dar. geg. Kreditinstituten	€ / Betrieb	447.765	409.080	387.351
3521	dar. aus Lieferungen u. Leistungen	€ / Betrieb	64.139	53.359	44.662
9280	Anlagenintensität	%	64	60	61
9281	Veralterungsgrad abnutzbares Anlagenverm.	%	33	31	30
9292	Fremdkapitaldeckung II	%	127	144	145
	Investitionen, Finanzierung				
8300	Bruttoinvestitionen	€ / Betrieb	83.147	99.993	111.639
8231	Zugang Boden	€ / Betrieb	25.872	13.231	9.114
8232	Zugang Wirtschaftsgeb.u.baul. Anl.	€ / Betrieb	4.876	3.906	7.083
8251	Zugang Anlagen im Bau, Anzahlung	€ / Betrieb	30.496	30.257	27.375
8241	Zugang techn. Anlagen u. Masch.	€ / Betrieb	30.718	41.361	35.950
2800	Veränderung Tiervermögen	€ / Betrieb	-555	-2.438	-1.601
8400	Nettoinvestitionen	€ / Betrieb	-12.100	-30.049	18.259
8401	Nettoinvestitionen	€ / AK	-2.996	-7.652	4.706
8404	Veränderung Sachanlageverm. (o. Boden)	%	-4	-3	-2
9314	Nettoverbindlichkeiten	€ / Betrieb	375.575	271.650	300.997
9315	Veränd. Nettoverbindlichkeiten	€ / Betrieb	18.086	-102.032	38.364
9317	Tilg. lang- u.mittelfr. Verbindlk. geg. Kreditinst.	€ / Betrieb	47.692	48.477	44.073
9318	Tilg. von Verbindlichkeiten gesamt	€ / Betrieb	55.069	69.452	68.294
2920	Veränd. Finanzumlaufvermögen	€ / Betrieb	-14.398	57.462	-26.857
3822	Veränderung Sonder-AfA	€ / Betrieb	-149	-126	-187

Kennzahl	Bezeichnung	Maßeinheit	2018/19	2019/20	2020/21
0001	Betriebe	Anzahl	98	98	98
	Gewinn- und Verlustrechnung				
	Ertrag				
4010	Umsatzerlöse	€ / Betrieb	749.134	885.096	764.821
4100	dar. landwirtschaftl. Pflanzenprod.	€ / Betrieb	74.670	80.520	93.142
4112	dar. Getreide (ohne Körnermais)	€ / Betrieb	27.534	34.117	35.934
4120	dar. Ölf., Hülsenfr., Faserpfl.	€ / Betrieb	20.404	15.785	22.472
4130	dar. Kartoffeln	€ / Betrieb	778	639	791
4140	dar. Zuckerrüben	€ / Betrieb	3.593	3.964	4.139
4173	dar. nachwachs. Rohstoffe / Energiepfl.	€ / Betrieb	3.592	3.525	6.756
4200	dar. Tierproduktion	€ / Betrieb	576.121	705.957	577.164
4220	dar. Rinder	€ / Betrieb	5.238	4.529	5.427
4230	dar. Milch	€ / Betrieb	14.320	15.767	15.065
4240	dar. Schweine	€ / Betrieb	552.564	678.821	547.180
4260	dar. Geflügel, Eier	€ / Betrieb	10	11	24
4300	dar. Obst, Weinbau	€ / Betrieb	1	1	1
4360	dar. Nebenbetr., Handel, Dienstleist.	€ / Betrieb	96.755	97.081	93.368
4378	dar. Mieten u. Pachten	€ / Betrieb	5.685	7.405	7.076
4379	dar. zeitraumzugehörige Ust.	€ / Betrieb	14.183	28.190	21.608
4368	dar. Lohnarbeit, Masch.miete	€ / Betrieb	9.695	9.957	11.850
4400	Bestandsveränderungen	€ / Betrieb	-11.407	-1.276	-1.497
4500	Sonst. betr. Erträge	€ / Betrieb	95.028	90.813	93.984
4510	dar. Zulagen u. Zuschüsse	€ / Betrieb	63.788	65.218	63.399
4660	dar. betriebsbezogene Zahlungen	€ / Betrieb	53.655	51.524	56.264
4670	dar. EU-Direktzahlungen (bis WJ 14/15 Betriebsprämie)	€ / Betrieb	42.501	42.465	41.609
4671	dav. Basisprämie - gültig ab WJ 15/16	€ / Betrieb	27.690	27.404	27.015
4672	dav. Greening-Prämie - gültig ab WJ 15/16	€ / Betrieb	12.751	12.867	12.558
4673	dav. Umverteilungsprämie - gültig ab WJ 15/16	€ / Betrieb	1.784	1.822	1.794
4674	dav. Förderung für Junglandwirte - gültig ab WJ 15/16	€ / Betrieb	276	373	242
4680	dar. Ausgleichszulage	€ / Betrieb	1.831	2.149	2.184
4690	dar. für umweltger. Agrarprod.	€ / Betrieb	5.392	5.890	5.875
4698	dar. sonstige Zuschüsse	€ / Betrieb	242	241	510
4520	dar. aufwandsbezogene Zahlungen	€ / Betrieb	8.490	12.290	6.103
4560	dar. Agrardieselerstattung	€ / Betrieb	4.468	4.182	4.381
4550	dar. Investitionszuschüsse	€ / Betrieb	3.166	7.867	1.322
4900	dar. zeitraumfremde Erträge	€ / Betrieb	7.621	7.864	14.598
	Aufwand				
5100	Materialaufwand	€ / Betrieb	477.647	490.791	480.591
5110	dar. Pflanzenproduktion	€ / Betrieb	50.507	53.444	52.031
5111	dar. Saat- u. Pflanzgut	€ / Betrieb	12.071	12.605	13.241
5112	dar. Düngemittel	€ / Betrieb	16.827	17.619	16.580
5113	dar. Pflanzenschutz	€ / Betrieb	18.089	18.064	16.794
5210	dar. Tierproduktion	€ / Betrieb	323.878	339.783	328.316
5211	dar. Tierzukauf	€ / Betrieb	32.281	39.487	28.059
5280	dar. Futtermittelzukauf	€ / Betrieb	238.440	239.331	242.802
5292	dar. Tierarzt	€ / Betrieb	29.535	30.598	30.669
5293	dar. Besamung	€ / Betrieb	6.474	6.912	6.694
5294	dar. sonst. bezogene Leist. Tierprod.	€ / Betrieb	10.691	11.404	12.705
5330	dar. Nebenbetr., Handel, Dienstleist.	€ / Betrieb	20.049	13.172	18.123
5350	dar. sonst. Materialaufwand	€ / Betrieb	82.917	83.977	82.315
5352	dar. Heizmat., Strom	€ / Betrieb	30.150	30.227	29.765
5354	dar. Wasser, Abwasser	€ / Betrieb	4.142	4.747	4.382
5355	dar. Treib- u. Schmierstoffe	€ / Betrieb	20.555	20.768	18.860
5357	dar. Lohnarbeit, Masch.miete	€ / Betrieb	23.030	24.494	25.390

Blatt 4

Kennzahl	Bezeichnung	Maßeinheit	2018/19	2019/20	2020/21
0001	Betriebe	Anzahl	98	98	98
	Aufwand				
5500	Personalaufwand (ohne BUV)	€ / Betrieb	84.100	85.547	87.071
5501	Personalaufwand (ohne BUV)	€ / eAK	32.407	33.915	35.397
5600	Betriebswirtschaftliche AfA	€ / Betrieb	89.698	91.371	90.665
5636	dar. Wirtschaftsgeb. u. baul. Anl.	€ / Betrieb	25.739	27.279	23.427
5642	dar. Maschinen u. Geräte	€ / Betrieb	31.347	30.847	33.943
5641	dar. Betriebsvorrichtungen	€ / Betrieb	27.120	27.066	25.645
5700	Sonst. betriebl. Aufwand	€ / Betrieb	135.792	152.310	150.061
5710	dar. Unterhaltung	€ / Betrieb	36.841	44.029	47.387
5715	dar. Gebäude u. baul. Anlagen	€ / Betrieb	8.732	11.588	11.149
5720	dar. techn. Anl., Masch., Fuhrp.	€ / Betrieb	28.003	32.336	36.141
5730	dar. Betriebsversicherung	€ / Betrieb	21.368	22.253	23.344
5731	dar. betriebliche Unfallversicherung	€ / Betrieb	3.055	3.152	3.258
5742	dar. Pachten	€ / Betrieb	32.128	31.551	32.607
5765	Pachtpreis / ha Pachtfläche	€ / ha	291	286	298
5764	dar. zeitraumzugehörige Vorsteuer	€ / Betrieb	17.461	18.647	17.242
5770	dar. zeitraumfremder Aufwand	€ / Betrieb	5.484	7.822	7.361
	Unternehmensergebnis				
6000	Betriebsergebnis	€ / Betrieb	45.518	154.493	48.977
4000	Betriebliche Erträge	€ / Betrieb	832.755	974.634	857.319
5000	Betriebliche Aufwendungen	€ / Betrieb	787.237	820.141	808.388
7000	Finanzergebnis	€ / Betrieb	-8.360	-6.376	-2.400
7230	dar. Zinsaufwand	€ / Betrieb	11.755	10.109	8.943
7800	Steuern vom Einkommen u. Ertrag	€ / Betrieb	405	5.958	1.975
7900	Sonstige Steuern	€ / Betrieb	2.183	2.194	2.291
7910	Unternehmensertrag	€ / Betrieb	836.169	978.826	863.863
7920	Unternehmensaufwand vor Steuern	€ / Betrieb	801.194	832.902	819.622
	Rentabilität				
9000	Gewinn/Jahresübersch. vor Steuern	€ / Betrieb	35.214	145.924	44.286
9000	Gewinn/Jahresübersch. vor Steuern	€ / ha LF	230	949	289
9004	Ordentliches Ergebnis	€ / Betrieb	32.253	142.906	31.551
9004	Ordentliches Ergebnis	€ / ha LF	211	929	206
9006	Gewinn + Personalaufwand (ohne BUV)	€ / AK	29.540	58.941	33.858
9007	Ordentliches Ergeb. + Personalaufw. (o. BUV)	€ / AK	28.807	58.173	30.575
9008	Ordentliches Ergeb. + Personalaufw. (o. BUV)	€ / Betrieb	116.354	228.453	118.622
9013	Grundrente	€ / Betrieb	-2.072	104.506	-2.216
9071	Betriebseinkommen	€ / Betrieb	164.470	273.534	163.184
9073	Relative Faktorentlohnung	%	76,0	125,5	75,7
9103	Ordentliche Rentabilitätsrate	%	-1,9	9,7	-2,0
9120	Gesamtkapitalrentabilität	%	-0,2	5,3	-0,4
9131	Eigenkapitalrentabilität (ohne Boden)	%	0,0	12,6	0,0
	Liquidität / Stabilität				
9601	Liquidität 1. Grades	%	81	132	121
9221	Cashflow I	€ / Betrieb	136.524	242.580	126.201
9223	Cashflow III (zur Neufinanzierung verfügbar)	€ / Betrieb	26.109	104.122	10.637
9240	Kapitaldienst	€ / Betrieb	66.670	79.471	77.153
9231	Langfristige Kapitaldienstgrenze	€ / Betrieb	-16.478	88.329	-13.068
9232	Mittelfristige Kapitaldienstgrenze	€ / Betrieb	9.360	115.707	10.495
9233	Kurzfristige Kapitaldienstgrenze	€ / Betrieb	73.239	179.701	76.333
9241	Ausschöpf. d. langfr. Kapitaldienstgr.	%	-405	90	-590
9242	Ausschöpf. d. mittelfr. Kapitaldienstgr.	%	712	69	735
9243	Ausschöpf. d. kurzfr. Kapitaldienstgr.	%	91	44	101
9270	Eigenkapitalquote	%	69	72	72
9230	Eigenkapitalveränderung	€ / Betrieb	-28.337	73.099	-12.277
9239	Bereinigte Eigenkapitalveränderung	€ / Betrieb	-28.078	78.190	-21.927
9238	Bereinigte Eigenkapitalveränderung	€ / AK	-6.952	19.910	-5.652

Blatt 5

Kennzahl	Bezeichnung	Maßeinheit	2018/19	2019/20	2020/21
0001	Betriebe	Anzahl	98	98	98
01	Umsatzerlöse Ferkel	€ / Betrieb	86.387	119.022	89.465
02	Umsatzerlöse Läufer	€ / Betrieb	148.914	214.966	174.764
03	Umsatzerlöse Mastschweine	€ / Betrieb	372.177	441.528	371.271
04	Umsatzerlöse Sauen	€ / Betrieb	67.474	63.415	42.436
05	Umsatzerlöse Legehennenhaltung	€ / Betrieb	453	515	769
06	Umsatzerlöse Mastgeflügelhaltung	€ / Betrieb			
07	Verkaufte Ferkel bis 25 kg	Stück / Betrieb	1.724	1.705	1.873
08	Bestand Läufer	Stück / Betrieb	432	445	488
09	Bestand Läufer	VE / Betrieb	26	27	29
10	Verkaufte Läufer	Stück / Betrieb	2.807	3.031	2.998
11	Bestand Mastschweine	Stück / Betrieb	588	564	634
12	Bestand Mastschweine	VE / Betrieb	419	407	412
13	Verkaufte Mastschweine	Stück / Betrieb	2.621	2.546	2.573
14	Verkaufte Jungsauen	Stück / Betrieb	1.846	1.391	873
15	Bestand Zuchtsauen	Stück / Betrieb	195	192	187
16	Bestand Zuchtsauen	VE / Betrieb	64	63	62
17	Bestand Legehennen	Stück / Betrieb	63	76	77
18	Bestand Legehennen	VE / Betrieb	1	1	1
19	Bestand Mastgeflügel	Stück / Betrieb			
20	Bestand Mastgeflügel	VE / Betrieb			
21	Bestand Geflügel	VE / Betrieb	1	2	2
22	Bestand Geflügel (Stuttgarter Programm)	VE / Betrieb	1	1	1
23	Eier je Henne	Stück / Henne	34	34	49
24	Eierpreis	€ / 100 Eier	19	19	20
25	Ferkelpreis 1	€ / Tier	40	53	34
26	Ferkelpreis 2	€ / Tier	53	75	52
27	Läuferpreis	€ / Tier	53	72	61
28	Mastschweinpreis	€ / Tier	142	175	144
29	Bestand Schweine je Betrieb	Stück / Betrieb	2.304	2.272	2.504

Geflügelbetriebe – Vergleich der Betriebsformen, alle Rechtsformen

* BWA 521 Spezialisierte Legehennenbetriebe / BWA 522 Spezialisierte Geflügelmastbetriebe

Blatt 1

Kennzahl	Bezeichnung	Maßeinheit	Veredlungsbetriebe	Geflügelbetr. (BWA 521; 522; 523)		
				Betr. Ges.	BWA521*	BWA522*
0001	Betriebe	Anzahl	446	52	34	18
	Faktorausstattung					
1006	Wirtschaftliche Betriebsgröße	€ / ha LF	4.480	3.687	2.929	5.012
1030	Landw. genutzte Fläche (LF)	ha / Betrieb	158,0	196,9	191,7	206,9
1033	dar. zugepachtete LF (Netto)	ha / Betrieb	102,7	117,0	126,2	99,6
1150	Ackerfläche	% LF	88,6	82,5	77,1	91,9
1160	Dauergrünland	% LF	11,0	16,3	21,1	8,1
1056	Ertragsmesszahl	EMZ / a	34	35	32	40
1110	Arbeitskräfte insgesamt	AK / Betrieb	4,11	5,42	6,52	3,35
1114	AK-Besatz	AK / 100 ha LF	2,60	2,75	3,40	1,62
	Produktionsstruktur					
1151	Ackerfläche (Anfang des Jahres)	ha AF / Betrieb	140,1	164,6	147,0	197,8
1210	dar. Getreide (ohne Körnermais)	ha / Betrieb	79,6	92,1	86,4	102,9
1230	dar. Ölfrüchte, Hülsenfr., Faserpflanzen	ha / Betrieb	15,0	30,3	32,0	27,1
1237	dar. Wintertraps	ha / Betrieb	10,5	12,1	11,5	13,2
1240	dar. Kartoffeln	ha / Betrieb	0,1	0,3	0,4	0,0
1250	dar. Zuckerrüben	ha / Betrieb	1,8	1,9	0,2	5,0
1271	dar. Silomais	ha / Betrieb	17,0	7,6	5,3	11,9
1275	dar. sonst. Ackerfutter	ha / Betrieb	4,4	11,1	14,3	5,0
1284	dar. nachwachs. Rohstoffe / Energiepflanzen	ha / Betrieb	6,2	9,7	0,3	27,5
1300	Viehbesatz	VE / 100 ha LF	316,9	247,7	185,3	356,9
1330	dar. Rinder	Stück / Betrieb	17,7	17,4	24,8	3,3
1335	dar. Milchkühe	Stück / Betrieb	4,2	0,0	0,0	0,0
1336	dar. Mutter- und Ammenkühe	Stück / Betrieb	2,8	5,5	7,9	1,0
1339	dar. Jung- und Mastvieh	Stück / Betrieb	9,1	10,4	14,9	1,9
1350	dar. Schweine	Stück / Betrieb	1.956,0	3,8	4,4	2,7
1351	dar. Mastschweine und Läufer	Stück / Betrieb	883,8	2,4	2,3	2,5
1352	dar. Zuchtsauen	Stück / Betrieb	150,6	0,0	0,0	0,0
1340	dar. Schafe	Stück / Betrieb	1,2	3,2	1,0	7,3
1320	dar. Pferde	Stück / Betrieb	0,2	0,0	0,0	0,1
1391	Rauhfuttermehrer	GV / Betrieb	13,5	14,5	20,6	2,9
	Erträge, Leistungen, Preise					
1411	Getreide (ohne Körnermais)	dt / ha	63	55	49	65
1420	dar. Weizen	dt / ha	72	58	55	63
1426	dar. Wintergerste	dt / ha	65	58	55	62
1427	dar. Sommergerste	dt / ha	53	39	37	42
1433	dar. Roggen	dt / ha	48	61	37	88
1434	dar. Triticale	dt / ha	54	36	34	54
1465	Raps	dt / ha	37	36	39	32
1472	Kartoffeln	dt / ha	262	217	217	
1473	Zuckerrüben	dt / ha	743	451	1.500	371
1631	Milchleistung (4 % Fett)	kg / Kuh	10.737			
1632	Milchleistung (nat. Fettgehalt)	kg / Kuh	10.841			
1612	Lebend geborene Ferkel	Ferkel / Sau	29	14	14	
1511	Getreideerlös insges.(netto; o. Körnermais)	€ / dt	17,29	19,75	22,22	15,92
1520	Weizenerlös (netto)	€ / dt	18,72	21,08	23,04	17,47
1526	Wintergersteerlös (netto)	€ / dt	15,46	16,14	16,91	15,16
1527	Sommergersteerlös (netto)	€ / dt	18,02	26,06	32,55	16,81
1533	Roggenerlös (netto)	€ / dt	14,54	15,82	19,54	13,72
1534	Triticaleerlös (netto)	€ / dt	16,38	25,82	26,41	13,78
1565	Rapselerlös (netto)	€ / dt	38,57	37,96	35,43	46,01
1572	Kartoffelerlös (netto)	€ / dt	36,12	101,89	101,89	
1573	Zuckerrübenerlös (netto)	€ / dt	3,16	2,56	3,66	2,22
1731	Milcherlös (netto bei 4 % Fett)	€ / dt	32,43			
1732	Milcherlös (netto bei nat. Fettgehalt)	€ / dt	32,16			

Blatt 2

Kenn- zahl	Bezeichnung	Maß- einheit	Veredlungs- betriebe	Geflügelbetr. (BWA 521; 522; 523)		
				Betr. Ges.	BWA521*	BWA522*
0001	Betriebe	Anzahl	446	52	34	18
	Bilanz					
2000	Summe Aktiva (Bilanzvermögen)	€ / Betrieb	1.951.969	2.666.700	2.467.453	3.043.055
2000	Summe Aktiva (Bilanzvermögen)	€ / ha LF	12.353	13.541	12.875	14.707
2100	Sachanlagen gesamt	€ / Betrieb	1.464.747	2.083.672	1.917.863	2.396.867
2111	dar. Boden	€ / Betrieb	750.159	791.533	689.080	985.056
2115	dar. Gebäude, baul. Anlagen	€ / Betrieb	382.608	806.742	736.913	938.642
2120	dar. techn. Anlagen u. Maschinen	€ / Betrieb	268.390	365.882	350.428	395.074
2130	dar. andere Anlagen insges.	€ / Betrieb	33.984	52.737	61.218	36.719
2160	dar. Anlagen im Bau, Anzahlungen	€ / Betrieb	21.263	59.270	68.841	41.192
2200	Finanzanlagen	€ / Betrieb	25.937	14.626	7.836	27.453
2211	dar. Anteile an verbund. Untern.	€ / Betrieb	11.110	1.778	2.593	238
2213	dar. Beteiligungen	€ / Betrieb	7.398	4.361	3.476	6.032
2300	Tiervermögen	€ / Betrieb	128.617	92.659	82.865	111.158
2320	dar. Rinder	€ / Betrieb	8.576	10.166	14.834	1.349
2330	dar. Schweine	€ / Betrieb	110.043	174	231	68
2400	Umlaufvermögen (ohne Tiere)	€ / Betrieb	327.209	462.232	448.687	487.818
2410	dav. Vorräte	€ / Betrieb	100.828	110.407	107.107	116.640
2412	dar. Feldinventar	€ / Betrieb	53.875	55.392	54.107	57.819
2420	dav. Finanzumlaufvermögen	€ / Betrieb	226.381	351.825	341.580	371.178
2431	dar. Forderungen aus Liefer. u. Leist.	€ / Betrieb	66.690	112.144	117.731	101.590
2450	dar. Bank, Kasse	€ / Betrieb	87.804	126.122	117.778	141.884
9041	Eigenkapital (+ 50% Sonderposten)	€ / Betrieb	1.195.074	952.272	947.238	961.780
3600	dar. Geschäftsguth., gez. Kapital	€ / Betrieb	23.008	28.432	38.165	10.048
3140	Sonderposten gesamt	€ / Betrieb	50.464	147.729	171.223	103.353
3400	Rückstellungen	€ / Betrieb	23.642	21.345	23.553	17.176
3500	Verbindlichkeiten	€ / Betrieb	695.184	1.594.335	1.394.424	1.971.945
3510	dar. geg. Kreditinstituten	€ / Betrieb	520.664	1.305.054	1.182.742	1.536.088
3521	dar. aus Lieferungen u. Leistungen	€ / Betrieb	77.466	123.739	95.803	176.507
9280	Anlagenintensität	%	61	69	69	69
9281	Veralterungsgrad abnutzbares Anlagenverm.	%	35	53	54	51
9292	Fremdkapitaldeckung II	%	105	59	64	52
	Investitionen, Finanzierung					
8300	Bruttoinvestitionen	€ / Betrieb	104.226	193.820	224.329	136.192
8231	Zugang Boden	€ / Betrieb	11.453	19.559	7.747	41.871
8232	Zugang Wirtschaftsgeb.u.baul. Anl.	€ / Betrieb	8.316	26.297	38.801	2.678
8251	Zugang Anlagen im Bau, Anzahlung	€ / Betrieb	26.948	51.310	64.220	26.925
8241	Zugang techn. Anlagen u. Masch.	€ / Betrieb	40.354	63.401	82.302	27.698
2800	Veränderung Tiervermögen	€ / Betrieb	-3.029	14.264	8.212	25.696
8400	Nettoinvestitionen	€ / Betrieb	6.929	45.558	74.295	-8.723
8401	Nettoinvestitionen	€ / AK	1.684	8.402	11.392	-2.607
8404	Veränderung Sachanlageverm. (o. Boden)	%	-2	1	4	-5
9314	Nettoverbindlichkeiten	€ / Betrieb	468.803	1.242.510	1.052.844	1.600.768
9315	Veränd. Nettoverbindlichkeiten	€ / Betrieb	6.574	-13.618	-12.632	-15.480
9317	Tilg. lang- u. mittelfr. Verbindlk. geg. Kreditinst.	€ / Betrieb	58.672	118.649	113.252	128.843
9318	Tilg. von Verbindlichkeiten gesamt	€ / Betrieb	79.183	139.724	139.603	139.953
2920	Veränd. Finanzumlaufvermögen	€ / Betrieb	-24.901	9.935	23.491	-15.669
3822	Veränderung Sonder-AfA	€ / Betrieb	-190	-73	-106	-12

Kenn- zahl	Bezeichnung	Maß- einheit	Veredlungs- betriebe	Geflügelbetr. (BWA 521; 522; 523)		
				Betr. Ges.	BWA521*	BWA522*
0001	Betriebe	Anzahl	446	52	34	18
	Gewinn- und Verlustrechnung					
	Ertrag					
4010	Umsatzerlöse	€ / Betrieb	912.564	1.415.943	1.222.054	1.782.178
4100	dar. landwirtschaftl. Pflanzenprod.	€ / Betrieb	85.107	139.367	133.479	150.490
4112	dar. Getreide (ohne Körnermais)	€ / Betrieb	37.575	79.325	83.010	72.363
4120	dar. Ölf., Hülsenfr., Faserpfl.	€ / Betrieb	16.902	27.218	27.437	26.803
4130	dar. Kartoffeln	€ / Betrieb	1.064	5.876	8.987	0
4140	dar. Zuckerrüben	€ / Betrieb	4.151	2.154	1.107	4.130
4173	dar. nachwachs. Rohstoffe / Energiepfl.	€ / Betrieb	3.338	6.576	0	18.998
4200	dar. Tierproduktion	€ / Betrieb	694.683	1.142.813	938.378	1.528.968
4220	dar. Rinder	€ / Betrieb	6.925	6.796	9.624	1.454
4230	dar. Milch	€ / Betrieb	14.131	0	0	0
4240	dar. Schweine	€ / Betrieb	536.465	847	375	1.740
4260	dar. Geflügel, Eier	€ / Betrieb	129.423	1.109.230	916.112	1.474.008
4300	dar. Obst, Weinbau	€ / Betrieb	1.396	11.448	17.508	0
4360	dar. Nebenbetr., Handel, Dienstleist.	€ / Betrieb	130.788	128.324	141.987	102.517
4378	dar. Mieten u. Pachten	€ / Betrieb	8.775	13.865	8.530	23.942
4379	dar. zeitraumzugehörige Ust.	€ / Betrieb	24.447	7.378	7.745	6.683
4368	dar. Lohnarbeit, Masch.miete	€ / Betrieb	12.536	9.776	11.632	6.271
4400	Bestandsveränderungen	€ / Betrieb	-2.032	11.447	6.056	21.629
4500	Sonst. betr. Erträge	€ / Betrieb	116.681	156.201	150.740	166.516
4510	dar. Zulagen u. Zuschüsse	€ / Betrieb	85.244	109.264	106.476	114.529
4660	dar. betriebsbezogene Zahlungen	€ / Betrieb	76.810	95.780	92.053	102.819
4670	dar. EU-Direktzahlungen (bis WJ 14/15 Betriebsprämie)	€ / Betrieb	42.195	51.849	49.651	56.002
4671	dav. Basisprämie - gültig ab WJ 15/16	€ / Betrieb	27.300	33.675	32.220	36.424
4672	dav. Greening-Prämie - gültig ab WJ 15/16	€ / Betrieb	12.875	15.975	15.129	17.574
4673	dav. Umverteilungsprämie - gültig ab WJ 15/16	€ / Betrieb	1.724	1.535	1.437	1.720
4674	dav. Förderung für Junglandwirte - gültig ab WJ 15/16	€ / Betrieb	296	664	865	284
4680	dar. Ausgleichszulage	€ / Betrieb	3.237	3.385	3.908	2.397
4690	dar. für umweltger. Agrarprod.	€ / Betrieb	9.269	25.452	37.374	2.934
4698	dar. sonstige Zuschüsse	€ / Betrieb	535	244	186	353
4520	dar. aufwandsbezogene Zahlungen	€ / Betrieb	7.397	11.975	12.179	11.589
4560	dar. Agrardieselerstattung	€ / Betrieb	4.081	3.859	3.700	4.161
4550	dar. Investitionszuschüsse	€ / Betrieb	1.763	6.736	6.966	6.303
4900	dar. zeitraumfremde Erträge	€ / Betrieb	13.288	10.689	12.479	7.308
	Aufwand					
5100	Materialaufwand	€ / Betrieb	626.699	974.091	711.494	1.470.107
5110	dar. Pflanzenproduktion	€ / Betrieb	47.279	48.554	43.687	57.748
5111	dar. Saat- u. Pflanzgut	€ / Betrieb	12.410	16.612	16.276	17.247
5112	dar. Düngemittel	€ / Betrieb	13.886	13.046	10.850	17.194
5113	dar. Pflanzenschutz	€ / Betrieb	13.974	12.328	9.650	17.386
5210	dar. Tierproduktion	€ / Betrieb	456.619	728.578	455.320	1.244.732
5211	dar. Tierzukauf	€ / Betrieb	136.798	189.146	126.721	307.059
5280	dar. Futtermittelzukauf	€ / Betrieb	265.778	479.889	291.441	835.845
5292	dar. Tierarzt	€ / Betrieb	25.586	13.692	9.206	22.165
5293	dar. Besamung	€ / Betrieb	5.392	0	0	0
5294	dar. sonst. bezogene Leist. Tierprod.	€ / Betrieb	13.125	25.556	14.860	45.757
5330	dar. Nebenbetr., Handel, Dienstleist.	€ / Betrieb	39.844	61.886	85.177	17.891
5350	dar. sonst. Materialaufwand	€ / Betrieb	84.256	138.056	130.004	153.266
5352	dar. Heizmat., Strom	€ / Betrieb	28.763	34.541	15.995	69.572
5354	dar. Wasser, Abwasser	€ / Betrieb	4.064	3.328	2.470	4.949
5355	dar. Treib- u. Schmierstoffe	€ / Betrieb	19.444	23.992	24.302	23.406
5357	dar. Lohnarbeit, Masch.miete	€ / Betrieb	22.043	35.411	25.878	53.418

Blatt 4

Kenn- zahl	Bezeichnung	Maß- einheit	Veredlungs- betriebe	Geflügelbetr. (BWA 521; 522; 523)		
				Betr. Ges.	BWA521*	BWA522*
0001	Betriebe	Anzahl	446	52	34	18
	Aufwand					
5500	Personalaufwand (ohne BUV)	€ / Betrieb	92.059	140.226	170.499	83.045
5501	Personalaufwand (ohne BUV)	€ / eAK	32.660	31.055	31.007	31.246
5600	Betriebswirtschaftliche AfA	€ / Betrieb	91.377	132.862	131.556	135.329
5636	dar. Wirtschaftsgeb. u. baul. Anl.	€ / Betrieb	26.927	45.922	43.015	51.413
5642	dar. Maschinen u. Geräte	€ / Betrieb	32.567	36.576	41.363	27.533
5641	dar. Betriebsvorrichtungen	€ / Betrieb	22.286	34.638	28.404	46.414
5700	Sonst. betriebl. Aufwand	€ / Betrieb	159.822	198.480	202.491	190.903
5710	dar. Unterhaltung	€ / Betrieb	48.573	67.665	81.277	41.955
5715	dar. Gebäude u. baul. Anlagen	€ / Betrieb	15.504	32.134	40.479	16.372
5720	dar. techn. Anl., Masch., Fuhrp.	€ / Betrieb	32.980	35.380	40.567	25.583
5730	dar. Betriebsversicherung	€ / Betrieb	21.412	27.643	27.512	27.890
5731	dar. betriebliche Unfallversicherung	€ / Betrieb	3.244	3.905	4.124	3.492
5742	dar. Pachten	€ / Betrieb	31.538	34.622	28.421	46.335
5765	Pachtpreis / ha Pachtfläche	€ / ha	284	239	192	333
5764	dar. zeitraumzugehörige Vorsteuer	€ / Betrieb	19.389	4.558	4.180	5.273
5770	dar. zeitraumfremder Aufwand	€ / Betrieb	7.394	4.084	4.464	3.366
	Unternehmensergebnis					
6000	Betriebsergebnis	€ / Betrieb	57.575	140.707	166.930	91.176
4000	Betriebliche Erträge	€ / Betrieb	1.027.605	1.586.366	1.382.969	1.970.560
5000	Betriebliche Aufwendungen	€ / Betrieb	969.963	1.445.659	1.216.039	1.879.385
7000	Finanzergebnis	€ / Betrieb	-8.050	-32.462	-25.557	-45.505
7230	dar. Zinsaufwand	€ / Betrieb	13.432	34.453	27.272	48.017
7800	Steuern vom Einkommen u. Ertrag	€ / Betrieb	3.531	9.839	9.010	11.405
7900	Sonstige Steuern	€ / Betrieb	2.380	3.358	3.039	3.961
7910	Unternehmensertrag	€ / Betrieb	1.033.128	1.588.357	1.384.684	1.973.073
7920	Unternehmensaufwand vor Steuern	€ / Betrieb	985.915	1.483.470	1.246.351	1.931.363
	Rentabilität					
9000	Gewinn/Jahresübersch. vor Steuern	€ / Betrieb	47.145	104.887	138.334	41.710
9000	Gewinn/Jahresübersch. vor Steuern	€ / ha LF	298	533	722	202
9004	Ordentliches Ergebnis	€ / Betrieb	37.904	98.256	130.278	37.768
9004	Ordentliches Ergebnis	€ / ha LF	240	499	680	183
9006	Gewinn + Personalaufwand (ohne BUV)	€ / AK	33.840	45.205	47.356	37.284
9007	Ordentliches Ergeb. + Personalaufw. (o. BUV)	€ / AK	31.594	43.982	46.121	36.106
9008	Ordentliches Ergeb. + Personalaufw. (o. BUV)	€ / Betrieb	129.963	238.482	300.777	120.813
9013	Grundrente	€ / Betrieb	12.005	95.092	114.328	58.757
9071	Betriebseinkommen	€ / Betrieb	180.470	313.108	364.103	216.786
9073	Relative Faktorentlohnung	%	82,6	112,3	123,3	87,7
9103	Ordentliche Rentabilitätsrate	%	-0,6	4,1	6,8	0,6
9120	Gesamtkapitalrentabilität	%	0,4	3,7	4,9	2,0
9131	Eigenkapitalrentabilität (ohne Boden)	%	0,0	28,3	31,2	0,0
	Liquidität / Stabilität					
9601	Liquidität 1. Grades	%	48	33	29	42
9221	Cashflow I	€ / Betrieb	137.104	209.120	245.073	141.210
9223	Cashflow III (zur Neufinanzierung verfügbar)	€ / Betrieb	25.673	59.346	89.188	2.980
9240	Kapitaldienst	€ / Betrieb	92.459	173.312	165.805	187.491
9231	Langfristige Kapitaldienstgrenze	€ / Betrieb	4.360	111.695	130.244	76.658
9232	Mittelfristige Kapitaldienstgrenze	€ / Betrieb	31.834	157.797	173.522	128.092
9233	Kurzfristige Kapitaldienstgrenze	€ / Betrieb	95.464	244.557	261.800	211.987
9241	Ausschöpf. d. langfr. Kapitaldienstgr.	%	2.121	155	127	245
9242	Ausschöpf. d. mittelfr. Kapitaldienstgr.	%	290	110	96	146
9243	Ausschöpf. d. kurzfr. Kapitaldienstgr.	%	97	71	63	88
9270	Eigenkapitalquote	%	61	36	38	32
9230	Eigenkapitalveränderung	€ / Betrieb	4.524	62.989	86.044	19.442
9239	Bereinigte Eigenkapitalveränderung	€ / Betrieb	-8.916	78.107	104.042	29.120
9238	Bereinigte Eigenkapitalveränderung	€ / AK	-2.168	14.405	15.954	8.703

Blatt 5

Kenn- zahl	Bezeichnung	Maß- einheit	Veredlungs- betriebe	Geflügelbetr. (BWA 521; 522; 523)		
				Betr. Ges.	BWA521*	BWA522*
0001	Betriebe	Anzahl	446	52	34	18
01	Umsatzerlöse Ferkel	€ / Betrieb	253.471	4.088	4.088	
02	Umsatzerlöse Läufer	€ / Betrieb	212.377	749	749	
03	Umsatzerlöse Mastschweine	€ / Betrieb	407.475	8.595	1.531	15.658
04	Umsatzerlöse Sauen	€ / Betrieb	48.268			
05	Umsatzerlöse Legehennenhaltung	€ / Betrieb	627.770	813.314	883.528	17.555
06	Umsatzerlöse Mastgeflügelhaltung	€ / Betrieb	1.020.966	1.061.708	9.069	1.471.067
07	Verkaufte Ferkel bis 25 kg	Stück / Betrieb	5.903	66	66	
08	Bestand Läufer	Stück / Betrieb	475	25	35	5
09	Bestand Läufer	VE / Betrieb	29	2	2	0
10	Verkaufte Läufer	Stück / Betrieb	3.945	11	11	
11	Bestand Mastschweine	Stück / Betrieb	628	12	3	20
12	Bestand Mastschweine	VE / Betrieb	458	4	1	7
13	Verkaufte Mastschweine	Stück / Betrieb	2.864	25	5	45
14	Verkaufte Jungsauen	Stück / Betrieb	818			
15	Bestand Zuchtsauen	Stück / Betrieb	280	1	1	
16	Bestand Zuchtsauen	VE / Betrieb	92	0	0	
17	Bestand Legehennen	Stück / Betrieb	12.231	15.604	16.493	490
18	Bestand Legehennen	VE / Betrieb	240	306	323	10
19	Bestand Mastgeflügel	Stück / Betrieb	8.200	8.200	194	10.868
20	Bestand Mastgeflügel	VE / Betrieb	123	123	3	163
21	Bestand Geflügel	VE / Betrieb	399	475	338	735
22	Bestand Geflügel (Stuttgarter Programm)	VE / Betrieb	522	622	325	1.185
23	Eier je Henne	Stück / Henne	295	295	295	241
24	Eierpreis	€ / 100 Eier	18	18	18	20
25	Ferkelpreis 1	€ / Tier	32			
26	Ferkelpreis 2	€ / Tier	51	62	62	
27	Läuferpreis	€ / Tier	59	71	71	
28	Mastschweinpreis	€ / Tier	143	347	340	348
29	Bestand Schweine je Betrieb	Stück / Betrieb	2.186	40	50	24

Geflügelbetriebe – Vergleich der Betriebsformen, Oberstes Viertel

alle Rechtsformen nach „Ordentliches Ergebnis + Personalaufwand je AK“

* BWA 521 Spezialisierte Legehennenbetriebe / BWA 522 Spezialisierte Geflügelmastbetriebe

Blatt 1

Kenn- zahl	Bezeichnung	Maß- einheit	Veredlungs- betriebe	Geflügelbetr. (BWA 521; 522; 523)		
				Betr. Ges.	BWA521*	BWA522*
0001	Betriebe	Anzahl	112	13	9	5
	Faktorausstattung					
1006	Wirtschaftliche Betriebsgröße	€ / ha LF	4.336	5.884	3.897	10.399
1030	Landw. genutzte Fläche (LF)	ha / Betrieb	171,8	139,8	161,3	102,0
1033	dar. zugepachtete LF (Netto)	ha / Betrieb	108,7	96,1	109,8	75,1
1150	Ackerfläche	% LF	89,3	90,5	89,3	90,1
1160	Dauergrünland	% LF	10,4	9,5	10,7	9,9
1056	Ertragsmesszahl	EMZ / a	36	44	36	56
1110	Arbeitskräfte insgesamt	AK / Betrieb	4,15	3,15	3,61	2,45
1114	AK-Besatz	AK / 100 ha LF	2,42	2,25	2,24	2,40
	Produktionsstruktur					
1151	Ackerfläche (Anfang des Jahres)	ha AF / Betrieb	151,0	121,4	140,4	84,7
1210	dar. Getreide (ohne Körnermais)	ha / Betrieb	85,6	80,8	85,7	68,6
1230	dar. Ölfrüchte, Hülsenfr., Faserpflanzen	ha / Betrieb	20,5	21,4	25,2	12,8
1237	dar. Wintererbsen	ha / Betrieb	13,3	15,0	18,4	5,8
1240	dar. Kartoffeln	ha / Betrieb	0,2	0,0	0,0	0,0
1250	dar. Zuckerrüben	ha / Betrieb	1,4	0,5	0,8	0,0
1271	dar. Silomais	ha / Betrieb	15,1	4,1	6,0	0,0
1275	dar. sonst. Ackerfutter	ha / Betrieb	6,6	9,2	13,9	2,7
1284	dar. nachwachs. Rohstoffe / Energiepflanzen	ha / Betrieb	4,3	0,0	0,0	0,0
1300	Viehbesatz	VE / 100 ha LF	328,4	445,8	271,2	843,7
1330	dar. Rinder	Stück / Betrieb	14,8	0,5	3,4	1,3
1335	dar. Milchkühe	Stück / Betrieb	0,0	0,0	0,0	0,0
1336	dar. Mutter- und Ammenkühe	Stück / Betrieb	1,5	0,1	0,0	0,3
1339	dar. Jung- und Mastvieh	Stück / Betrieb	12,5	0,3	3,1	0,8
1350	dar. Schweine	Stück / Betrieb	1.876,7	1,5	0,0	3,8
1351	dar. Mastschweine und Läufer	Stück / Betrieb	1.005,1	1,2	0,0	3,0
1352	dar. Zuchtsauen	Stück / Betrieb	107,4	0,0	0,0	0,0
1340	dar. Schafe	Stück / Betrieb	2,3	8,1	0,0	21,2
1320	dar. Pferde	Stück / Betrieb	0,1	0,1	0,0	0,2
1391	Rauhfuttermehrer	GV / Betrieb	10,0	1,1	1,9	2,7
	Erträge, Leistungen, Preise					
1411	Getreide (ohne Körnermais)	dt / ha	66	61	53	74
1420	dar. Weizen	dt / ha	70	64	57	76
1426	dar. Wintergerste	dt / ha	69	62	53	77
1427	dar. Sommergerste	dt / ha	50			
1433	dar. Roggen	dt / ha	54	52	48	45
1434	dar. Triticale	dt / ha	56	43	44	
1465	Raps	dt / ha	38	42	43	34
1472	Kartoffeln	dt / ha	356			
1473	Zuckerrüben	dt / ha	897	1.500	1.500	
1631	Milchleistung (4 % Fett)	kg / Kuh				
1632	Milchleistung (nat. Fettgehalt)	kg / Kuh				
1612	Lebend geborene Ferkel	Ferkel / Sau	30			
1511	Getreideerlös insges.(netto; o. Körnermais)	€ / dt	18,47	19,92	21,72	16,62
1520	Weizenerlös (netto)	€ / dt	20,00	21,97	23,50	17,76
1526	Wintergerstererlös (netto)	€ / dt	16,33	17,30	18,44	15,78
1527	Sommergerstererlös (netto)	€ / dt	21,34			
1533	Roggenerlös (netto)	€ / dt	14,94	18,49	22,06	
1534	Triticaleerlös (netto)	€ / dt	16,84	16,98	21,92	
1565	Rapselerlös (netto)	€ / dt	38,78	31,92	30,87	39,30
1572	Kartoffelerlös (netto)	€ / dt	12,38			
1573	Zuckerrübenerlös (netto)	€ / dt	3,36	3,66	3,66	
1731	Milcherlös (netto bei 4 % Fett)	€ / dt				
1732	Milcherlös (netto bei nat. Fettgehalt)	€ / dt				

Blatt 2

Kenn- zahl	Bezeichnung	Maß- einheit	Veredlungs- betriebe	Geflügelbetr. (BWA 521; 522; 523)		
				Betr. Ges.	BWA521*	BWA522*
0001	Betriebe	Anzahl	112	13	9	5
	Bilanz					
2000	Summe Aktiva (Bilanzvermögen)	€ / Betrieb	2.578.541	2.820.499	2.884.122	2.448.740
2000	Summe Aktiva (Bilanzvermögen)	€ / ha LF	15.009	20.177	17.883	24.009
2100	Sachanlagen gesamt	€ / Betrieb	1.821.374	2.053.426	2.212.344	1.562.921
2111	dar. Boden	€ / Betrieb	911.392	417.591	538.028	218.159
2115	dar. Gebäude, baul. Anlagen	€ / Betrieb	505.338	1.188.339	1.196.296	1.003.053
2120	dar. techn. Anlagen u. Maschinen	€ / Betrieb	330.476	366.888	403.894	265.048
2130	dar. andere Anlagen insges.	€ / Betrieb	43.775	60.002	47.763	70.540
2160	dar. Anlagen im Bau, Anzahlungen	€ / Betrieb	22.603	17.021	21.185	6.121
2200	Finanzanlagen	€ / Betrieb	32.940	12.925	4.978	28.405
2211	dar. Anteile an verbund. Untern.	€ / Betrieb	11.226	0	0	0
2213	dar. Beteiligungen	€ / Betrieb	10.377	957	3.089	687
2300	Tiervermögen	€ / Betrieb	127.859	113.631	86.846	145.017
2320	dar. Rinder	€ / Betrieb	7.279	104	1.742	271
2330	dar. Schweine	€ / Betrieb	96.970	69	0	180
2400	Umlaufvermögen (ohne Tiere)	€ / Betrieb	590.620	618.627	562.166	687.469
2410	dav. Vorräte	€ / Betrieb	128.392	82.508	88.700	64.730
2412	dar. Feldinventar	€ / Betrieb	63.611	53.378	60.883	38.022
2420	dav. Finanzumlaufvermögen	€ / Betrieb	462.228	536.119	473.466	622.739
2431	dar. Forderungen aus Liefer. u. Leist.	€ / Betrieb	92.876	95.648	64.145	155.618
2450	dar. Bank, Kasse	€ / Betrieb	165.905	244.708	206.851	322.345
9041	Eigenkapital (+ 50% Sonderposten)	€ / Betrieb	1.619.722	1.179.752	1.189.320	1.111.475
3600	dar. Geschäftsguth., gez. Kapital	€ / Betrieb	21.282	42.308	55.556	10.000
3140	Sonderposten gesamt	€ / Betrieb	61.289	239.775	314.102	58.031
3400	Rückstellungen	€ / Betrieb	35.657	20.484	13.460	29.110
3500	Verbindlichkeiten	€ / Betrieb	878.666	1.449.460	1.485.483	1.216.614
3510	dar. geg. Kreditinstituten	€ / Betrieb	711.793	1.177.792	1.272.963	883.119
3521	dar. aus Lieferungen u. Leistungen	€ / Betrieb	75.546	91.297	69.210	121.505
9280	Anlagenintensität	%	56	69	72	62
9281	Veralterungsgrad abnutzbares Anlagenverm.	%	39	60	60	56
9292	Fremdkapitaldeckung II	%	119	73	67	91
	Investitionen, Finanzierung					
8300	Bruttoinvestitionen	€ / Betrieb	135.909	119.683	127.323	83.942
8231	Zugang Boden	€ / Betrieb	12.316	4.155	6.002	0
8232	Zugang Wirtschaftsgeb.u.baul. Anl.	€ / Betrieb	19.707	14.915	21.745	0
8251	Zugang Anlagen im Bau, Anzahlung	€ / Betrieb	27.598	19.424	23.895	7.860
8241	Zugang techn. Anlagen u. Masch.	€ / Betrieb	52.477	27.902	36.320	18.200
2800	Veränderung Tiervermögen	€ / Betrieb	3.606	28.555	19.226	30.000
8400	Nettoinvestitionen	€ / Betrieb	11.510	-34.741	-47.376	-20.851
8401	Nettoinvestitionen	€ / AK	2.771	-11.040	-13.140	-8.504
8404	Veränderung Sachanlageverm. (o. Boden)	%	-2	-4	-4	-4
9314	Nettverbindlichkeiten	€ / Betrieb	416.437	913.341	1.012.017	593.876
9315	Veränd. Nettverbindlichkeiten	€ / Betrieb	-68.227	-288.998	-272.884	-291.152
9317	Tilg. lang- u. mittelfr. Verbindk. geg. Kreditinst.	€ / Betrieb	78.242	102.950	120.441	58.437
9318	Tilg. von Verbindlichkeiten gesamt	€ / Betrieb	93.408	117.399	120.441	96.004
2920	Veränd. Finanzumlaufvermögen	€ / Betrieb	10.094	108.726	52.867	201.227
3822	Veränderung Sonder-AfA	€ / Betrieb	-182	0	0	0

Kenn- zahl	Bezeichnung	Maß- einheit	Veredlungs- betriebe	Geflügelbetr. (BWA 521; 522; 523)		
				Betr. Ges.	BWA521*	BWA522*
0001	Betriebe	Anzahl	112	13	9	5
Gewinn- und Verlustrechnung						
Ertrag						
4010	Umsatzerlöse	€ / Betrieb	1.266.067	1.568.697	1.313.922	1.845.888
4100	dar. landwirtschaftl. Pflanzenprod.	€ / Betrieb	122.156	117.475	142.019	65.684
4112	dar. Getreide (ohne Körnermais)	€ / Betrieb	59.636	79.923	96.299	47.355
4120	dar. Ölf., Hülsenfr., Faserpfl.	€ / Betrieb	23.873	25.907	28.951	18.234
4130	dar. Kartoffeln	€ / Betrieb	797	0	0	0
4140	dar. Zuckerrüben	€ / Betrieb	4.077	2.896	4.183	0
4173	dar. nachwachs. Rohstoffe / Energiepfl.	€ / Betrieb	2.444	0	0	0
4200	dar. Tierproduktion	€ / Betrieb	882.029	1.388.952	1.141.290	1.658.895
4220	dar. Rinder	€ / Betrieb	8.675	918	3.600	2.386
4230	dar. Milch	€ / Betrieb	0	0	0	0
4240	dar. Schweine	€ / Betrieb	562.150	1.192	0	3.098
4260	dar. Geflügel, Eier	€ / Betrieb	293.373	1.380.076	1.134.564	1.637.139
4300	dar. Obst, Weinbau	€ / Betrieb	5.311	0	0	0
4360	dar. Nebenbetr., Handel, Dienstleist.	€ / Betrieb	257.781	62.708	31.227	121.283
4378	dar. Mieten u. Pachten	€ / Betrieb	16.742	2.254	2.471	2.169
4379	dar. zeitraumzugehörige Ust.	€ / Betrieb	38.067	11.704	19.014	8.910
4368	dar. Lohnarbeit, Masch.miete	€ / Betrieb	16.856	309	875	219
4400	Bestandsveränderungen	€ / Betrieb	3.776	30.405	18.309	36.939
4500	Sonst. betr. Erträge	€ / Betrieb	147.189	120.682	113.458	132.198
4510	dar. Zulagen u. Zuschüsse	€ / Betrieb	106.182	65.977	80.797	45.680
4660	dar. betriebsbezogene Zahlungen	€ / Betrieb	95.172	51.953	68.538	30.359
4670	dar. EU-Direktzahlungen (bis WJ 14/15 Betriebsprämie)	€ / Betrieb	45.374	35.265	41.220	25.754
4671	dav. Basisprämie - gültig ab WJ 15/16	€ / Betrieb	29.514	23.495	27.395	16.606
4672	dav. Greening-Prämie - gültig ab WJ 15/16	€ / Betrieb	13.734	10.207	11.916	7.392
4673	dav. Umverteilungsprämie - gültig ab WJ 15/16	€ / Betrieb	1.732	1.563	1.492	1.756
4674	dav. Förderung für Junglandwirte - gültig ab WJ 15/16	€ / Betrieb	394	0	417	0
4680	dar. Ausgleichszulage	€ / Betrieb	3.137	871	1.475	183
4690	dar. für umweltger. Agrarprod.	€ / Betrieb	16.711	15.575	25.492	4.422
4698	dar. sonstige Zuschüsse	€ / Betrieb	462	32	47	0
4520	dar. aufwandsbezogene Zahlungen	€ / Betrieb	9.767	9.508	5.958	14.920
4560	dar. Agrardieselerstattung	€ / Betrieb	4.557	1.905	2.297	1.745
4550	dar. Investitionszuschüsse	€ / Betrieb	4.282	4.986	0	12.964
4900	dar. zeitraumfremde Erträge	€ / Betrieb	15.837	1.563	1.701	1.801
Aufwand						
5100	Materialaufwand	€ / Betrieb	826.504	1.091.493	802.036	1.445.672
5110	dar. Pflanzenproduktion	€ / Betrieb	50.483	36.012	45.044	15.449
5111	dar. Saat- u. Pflanzgut	€ / Betrieb	14.568	10.867	12.886	5.718
5112	dar. Düngemittel	€ / Betrieb	14.979	9.786	12.141	4.785
5113	dar. Pflanzenschutz	€ / Betrieb	15.307	9.431	13.073	989
5210	dar. Tierproduktion	€ / Betrieb	558.093	934.267	639.687	1.305.293
5211	dar. Tierzukauf	€ / Betrieb	183.548	229.003	157.721	313.541
5280	dar. Futtermittelzukauf	€ / Betrieb	321.898	628.483	436.529	873.309
5292	dar. Tierarzt	€ / Betrieb	22.878	21.379	9.243	39.343
5293	dar. Besamung	€ / Betrieb	3.732	0	0	0
5294	dar. sonst. bezogene Leist. Tierprod.	€ / Betrieb	14.787	26.755	19.642	34.413
5330	dar. Nebenbetr., Handel, Dienstleist.	€ / Betrieb	116.034	4.253	6.143	0
5350	dar. sonst. Materialaufwand	€ / Betrieb	104.896	117.609	112.857	123.595
5352	dar. Heizmat., Strom	€ / Betrieb	28.710	33.951	16.634	59.754
5354	dar. Wasser, Abwasser	€ / Betrieb	3.052	1.927	2.486	779
5355	dar. Treib- u. Schmierstoffe	€ / Betrieb	22.312	13.230	11.601	17.576
5357	dar. Lohnarbeit, Masch.miete	€ / Betrieb	28.743	37.606	30.636	45.383

Blatt 4

Kenn- zahl	Bezeichnung	Maß- einheit	Veredlungs- betriebe	Geflügelbetr. (BWA 521; 522; 523)		
				Betr. Ges.	BWA521*	BWA522*
0001	Betriebe	Anzahl	112	13	9	5
Aufwand						
5500	Personalaufwand (ohne BUV)	€ / Betrieb	102.234	78.693	84.837	54.914
5501	Personalaufwand (ohne BUV)	€ / eAK	34.556	32.009	30.975	33.041
5600	Betriebswirtschaftliche AfA	€ / Betrieb	110.197	138.476	151.708	104.711
5636	dar. Wirtschaftsgeb. u. baul. Anl.	€ / Betrieb	31.939	55.224	55.217	48.463
5642	dar. Maschinen u. Geräte	€ / Betrieb	38.484	26.170	33.494	15.578
5641	dar. Betriebsvorrichtungen	€ / Betrieb	27.032	42.360	48.076	28.498
5700	Sonst. betriebl. Aufwand	€ / Betrieb	199.617	148.925	143.079	154.116
5710	dar. Unterhaltung	€ / Betrieb	61.117	32.207	36.292	23.935
5715	dar. Gebäude u. baul. Anlagen	€ / Betrieb	24.314	7.735	9.565	3.670
5720	dar. techn. Anl., Masch., Fuhrp.	€ / Betrieb	36.699	24.471	26.728	20.266
5730	dar. Betriebsversicherung	€ / Betrieb	24.369	23.880	22.547	25.247
5731	dar. betriebliche Unfallversicherung	€ / Betrieb	3.308	3.456	3.993	2.446
5742	dar. Pachten	€ / Betrieb	40.186	32.245	28.927	34.171
5765	Pachtpreis / ha Pachtfläche	€ / ha	313	361	282	470
5764	dar. zeitraumzugehörige Vorsteuer	€ / Betrieb	27.660	5.955	9.019	6.875
5770	dar. zeitraumfremder Aufwand	€ / Betrieb	7.110	1.007	1.940	1.392
Unternehmensergebnis						
6000	Betriebsergebnis	€ / Betrieb	179.700	272.949	279.559	255.611
4000	Betriebliche Erträge	€ / Betrieb	1.418.318	1.730.536	1.461.220	2.015.025
5000	Betriebliche Aufwendungen	€ / Betrieb	1.238.551	1.457.586	1.181.661	1.759.414
7000	Finanzergebnis	€ / Betrieb	-12.783	-32.676	-29.366	-33.877
7230	dar. Zinsaufwand	€ / Betrieb	18.293	33.956	30.429	35.299
7800	Steuern vom Einkommen u. Ertrag	€ / Betrieb	12.827	23.894	16.699	32.067
7900	Sonstige Steuern	€ / Betrieb	2.634	1.747	1.709	1.830
7910	Unternehmensertrag	€ / Betrieb	1.423.946	1.731.815	1.462.283	2.016.446
7920	Unternehmensaufwand vor Steuern	€ / Betrieb	1.259.596	1.493.289	1.213.798	1.796.542
Rentabilität						
9000	Gewinn/Jahresübersch. vor Steuern	€ / Betrieb	164.283	238.526	248.484	219.904
9000	Gewinn/Jahresübersch. vor Steuern	€ / ha LF	956	1.706	1.541	2.156
9004	Ordentliches Ergebnis	€ / Betrieb	155.543	237.970	248.723	219.496
9004	Ordentliches Ergebnis	€ / ha LF	905	1.702	1.542	2.152
9006	Gewinn + Personalaufwand (ohne BUV)	€ / AK	64.167	100.803	92.447	112.079
9007	Ordentliches Ergeb. + Personalaufw. (o. BUV)	€ / AK	62.063	100.626	92.513	111.912
9008	Ordentliches Ergeb. + Personalaufw. (o. BUV)	€ / Betrieb	257.777	316.663	333.560	274.409
9013	Grundrente	€ / Betrieb	132.808	219.747	224.126	198.651
9071	Betriebseinkommen	€ / Betrieb	320.521	389.582	402.620	343.879
9073	Relative Faktorentlohnung	%	128,3	179,4	179,7	181,5
9103	Ordentliche Rentabilitätsrate	%	8,0	12,2	14,7	9,5
9120	Gesamtkapitalrentabilität	%	5,1	8,6	8,4	9,3
9131	Eigenkapitalrentabilität (ohne Boden)	%	13,2	25,6	30,4	20,3
Liquidität / Stabilität						
9601	Liquidität 1. Grades	%	78	143	136	179
9221	Cashflow I	€ / Betrieb	249.576	306.792	340.116	259.922
9223	Cashflow III (zur Neufinanzierung verfügbar)	€ / Betrieb	97.352	272.556	273.466	252.040
9240	Kapitaldienst	€ / Betrieb	111.292	148.970	147.424	131.303
9231	Langfristige Kapitaldienstgrenze	€ / Betrieb	92.907	324.704	312.601	313.545
9232	Mittelfristige Kapitaldienstgrenze	€ / Betrieb	125.072	380.580	368.756	362.015
9233	Kurzfristige Kapitaldienstgrenze	€ / Betrieb	203.104	463.181	464.310	418.257
9241	Ausschöpf. d. langfr. Kapitaldienstgr.	%	120	46	47	42
9242	Ausschöpf. d. mittelfr. Kapitaldienstgr.	%	89	39	40	36
9243	Ausschöpf. d. kurzfr. Kapitaldienstgr.	%	55	32	32	31
9270	Eigenkapitalquote	%	63	42	41	45
9230	Eigenkapitalveränderung	€ / Betrieb	81.093	273.185	248.127	278.799
9239	Bereinigte Eigenkapitalveränderung	€ / Betrieb	75.023	293.134	285.618	278.247
9238	Bereinigte Eigenkapitalveränderung	€ / AK	18.063	93.149	79.216	113.477

Blatt 5

Kenn- zahl	Bezeichnung	Maß- einheit	Veredlungs- betriebe	Geflügelbetr. (BWA 521; 522; 523)		
				Betr. Ges.	BWA521*	BWA522*
0001	Betriebe	Anzahl	112	13	9	5
01	Umsatzerlöse Ferkel	€ / Betrieb	234.614			
02	Umsatzerlöse Läufer	€ / Betrieb	229.370			
03	Umsatzerlöse Mastschweine	€ / Betrieb	507.486	15.491		15.491
04	Umsatzerlöse Sauen	€ / Betrieb	117.627			
05	Umsatzerlöse Legehennenhaltung	€ / Betrieb	860.814	898.978	1.043.750	25.907
06	Umsatzerlöse Mastgeflügelhaltung	€ / Betrieb	1.168.935	1.356.336	4.418	1.626.720
07	Verkaufte Ferkel bis 25 kg	Stück / Betrieb	5.367			
08	Bestand Läufer	Stück / Betrieb	596	5		5
09	Bestand Läufer	VE / Betrieb	36	0		0
10	Verkaufte Läufer	Stück / Betrieb	3.823			
11	Bestand Mastschweine	Stück / Betrieb	777	10		10
12	Bestand Mastschweine	VE / Betrieb	547	5		5
13	Verkaufte Mastschweine	Stück / Betrieb	3.416	30		30
14	Verkaufte Jungsauen	Stück / Betrieb	2.338			
15	Bestand Zuchtsauen	Stück / Betrieb	325			
16	Bestand Zuchtsauen	VE / Betrieb	107			
17	Bestand Legehennen	Stück / Betrieb	17.699	21.209	21.730	951
18	Bestand Legehennen	VE / Betrieb	347	414	425	18
19	Bestand Mastgeflügel	Stück / Betrieb	5.187	6.570		6.570
20	Bestand Mastgeflügel	VE / Betrieb	78	99		99
21	Bestand Geflügel	VE / Betrieb	471	622	435	857
22	Bestand Geflügel (Stuttgarter Programm)	VE / Betrieb	553	738	426	1.176
23	Eier je Henne	Stück / Henne	294	281	282	249
24	Eierpreis	€ / 100 Eier	18	17	17	20
25	Ferkelpreis 1	€ / Tier	36			
26	Ferkelpreis 2	€ / Tier	59			
27	Läuferpreis	€ / Tier	66			
28	Mastschweinpreis	€ / Tier	149	516		516
29	Bestand Schweine je Betrieb	Stück / Betrieb	2.362	19		19

Geflügelbetriebe – Vergleich der Betriebsformen, Unterstes Viertel

alle Rechtsformen nach „Ordentliches Ergebnis + Personalaufwand je AK“

* BWA 521 Spezialisierte Legehennenbetriebe / BWA 522 Spezialisierte Geflügelmastbetriebe

Blatt 1

Kennzahl	Bezeichnung	Maßeinheit	Veredlungsbetriebe	Geflügelbetr. (BWA 521; 522; 523)		
				Betr. Ges.	BWA521*	BWA522*
0001	Betriebe	Anzahl	112	13	9	5
	Faktorausstattung					
1006	Wirtschaftliche Betriebsgröße	€/ ha LF	6.519	5.158	2.747	9.827
1030	Landw. genutzte Fläche (LF)	ha / Betrieb	68,7	82,1	58,6	65,0
1033	dar. zugepachtete LF (Netto)	ha / Betrieb	47,1	56,2	40,6	33,7
1150	Ackerfläche	% LF	90,0	87,3	76,6	92,8
1160	Dauergrünland	% LF	9,9	12,5	23,4	6,8
1056	Ertragsmesszahl	EMZ / a	34	45	36	50
1110	Arbeitskräfte insgesamt	AK / Betrieb	2,23	2,40	4,03	1,62
1114	AK-Besatz	AK / 100 ha LF	3,25	2,92	6,88	2,49
	Produktionsstruktur					
1151	Ackerfläche (Anfang des Jahres)	ha AF / Betrieb	62,4	82,4	42,7	92,1
1210	dar. Getreide (ohne Körnermais)	ha / Betrieb	39,0	50,7	22,1	61,2
1230	dar. Ölfrüchte, Hülsenfr., Faserpflanzen	ha / Betrieb	5,0	12,4	6,1	10,6
1237	dar. Winterraps	ha / Betrieb	3,2	7,2	2,7	0,0
1240	dar. Kartoffeln	ha / Betrieb	0,0	0,0	1,4	0,0
1250	dar. Zuckerrüben	ha / Betrieb	1,3	5,2	0,0	8,5
1271	dar. Silomais	ha / Betrieb	5,8	0,5	0,7	0,0
1275	dar. sonst. Ackerfutter	ha / Betrieb	2,0	4,0	6,8	0,1
1284	dar. nachwachs. Rohstoffe / Energiepflanzen	ha / Betrieb	0,7	4,6	0,8	5,8
1300	Viehbesatz	VE / 100 ha LF	528,8	413,2	176,3	1.069,8
1330	dar. Rinder	Stück / Betrieb	3,9	10,0	17,3	0,0
1335	dar. Milchkühe	Stück / Betrieb	0,0	0,0	0,0	0,0
1336	dar. Mutter- und Ammenkühe	Stück / Betrieb	1,2	4,0	7,4	0,0
1339	dar. Jung- und Mastvieh	Stück / Betrieb	2,4	4,9	8,3	0,0
1350	dar. Schweine	Stück / Betrieb	1.477,4	1,1	1,5	0,0
1351	dar. Mastschweine und Läufer	Stück / Betrieb	685,3	0,5	0,7	0,0
1352	dar. Zuchtsauen	Stück / Betrieb	99,5	0,1	0,1	0,0
1340	dar. Schafe	Stück / Betrieb	0,4	0,2	0,2	0,0
1320	dar. Pferde	Stück / Betrieb	0,1	0,0	0,0	0,0
1391	Rauhfuttenverzehr	GV / Betrieb	2,8	7,0	12,2	0,0
	Erträge, Leistungen, Preise					
1411	Getreide (ohne Körnermais)	dt / ha	68	53	54	51
1420	dar. Weizen	dt / ha	75	56	58	54
1426	dar. Wintergerste	dt / ha	69	44	53	33
1427	dar. Sommergerste	dt / ha	52	50	35	52
1433	dar. Roggen	dt / ha	32	54		
1434	dar. Triticale	dt / ha	63	32	27	
1465	Raps	dt / ha	37	25	27	
1472	Kartoffeln	dt / ha	185	200	221	
1473	Zuckerrüben	dt / ha	657	318		355
1631	Milchleistung (4 % Fett)	kg / Kuh				
1632	Milchleistung (nat. Fettgehalt)	kg / Kuh				
1612	Lebend geborene Ferkel	Ferkel / Sau	25	14	14	
1511	Getreideerlös insges.(netto; o. Körnermais)	€/ dt	16,52	17,14	21,11	16,61
1520	Weizenerlös (netto)	€/ dt	16,87	17,30	20,74	16,41
1526	Wintergersteerlös (netto)	€/ dt	15,16	15,14	25,00	16,00
1527	Sommergersteerlös (netto)	€/ dt	17,32	16,71	25,00	16,46
1533	Roggenerlös (netto)	€/ dt	16,01	14,01		
1534	Triticaleerlös (netto)	€/ dt	15,40	23,70	23,70	
1565	Rapselerlös (netto)	€/ dt	37,68	36,73	35,52	
1572	Kartoffelerlös (netto)	€/ dt	7,36		105,25	
1573	Zuckerrübenerlös (netto)	€/ dt	3,12	2,43		2,00
1731	Milcherlös (netto bei 4 % Fett)	€/ dt				
1732	Milcherlös (netto bei nat. Fettgehalt)	€/ dt				

Blatt 2

Kennzahl	Bezeichnung	Maßeinheit	Veredlungsbetriebe	Geflügelbetr. (BWA 521; 522; 523)		
				Betr. Ges.	BWA521*	BWA522*
0001	Betriebe	Anzahl	112	13	9	5
	Bilanz					
2000	Summe Aktiva (Bilanzvermögen)	€ / Betrieb	1.130.932	1.291.977	737.036	2.009.281
2000	Summe Aktiva (Bilanzvermögen)	€ / ha LF	16.455	15.746	12.579	30.933
2100	Sachanlagen gesamt	€ / Betrieb	903.260	1.080.694	573.823	1.695.053
2111	dar. Boden	€ / Betrieb	476.249	381.109	246.166	343.898
2115	dar. Gebäude, baul. Anlagen	€ / Betrieb	237.882	458.872	114.661	949.325
2120	dar. techn. Anlagen u. Maschinen	€ / Betrieb	156.039	205.962	122.862	366.735
2130	dar. andere Anlagen insges.	€ / Betrieb	11.594	19.601	59.670	4.162
2160	dar. Anlagen im Bau, Anzahlungen	€ / Betrieb	10.704	15.151	30.464	30.933
2200	Finanzanlagen	€ / Betrieb	6.479	5.793	1.427	7.369
2211	dar. Anteile an verbund. Untern.	€ / Betrieb	647	12	17	0
2213	dar. Beteiligungen	€ / Betrieb	3.839	3.571	1.322	1.780
2300	Tiervermögen	€ / Betrieb	84.185	62.795	31.507	122.350
2320	dar. Rinder	€ / Betrieb	1.711	4.949	7.148	0
2330	dar. Schweine	€ / Betrieb	75.994	80	115	0
2400	Umlaufvermögen (ohne Tiere)	€ / Betrieb	133.757	127.702	126.915	151.435
2410	dav. Vorräte	€ / Betrieb	46.181	44.048	28.588	45.888
2412	dar. Feldinventar	€ / Betrieb	27.810	32.895	22.337	28.391
2420	dav. Finanzumlaufvermögen	€ / Betrieb	87.576	83.654	98.327	105.548
2431	dar. Forderungen aus Liefer. u. Leist.	€ / Betrieb	40.380	12.475	17.346	21.864
2450	dar. Bank, Kasse	€ / Betrieb	32.708	51.495	54.429	65.435
9041	Eigenkapital (+ 50% Sonderposten)	€ / Betrieb	627.957	326.452	296.176	87.655
3600	dar. Geschäftsguth., gez. Kapital	€ / Betrieb	7.300	3.846	0	10.000
3140	Sonderposten gesamt	€ / Betrieb	26.720	47.137	12.747	104.598
3400	Rückstellungen	€ / Betrieb	4.908	4.371	1.911	6.155
3500	Verbindlichkeiten	€ / Betrieb	478.487	924.602	432.134	1.830.118
3510	dar. geg. Kreditinstituten	€ / Betrieb	334.139	708.734	181.592	1.552.709
3521	dar. aus Lieferungen u. Leistungen	€ / Betrieb	70.741	73.266	45.521	171.454
9280	Anlagenintensität	%	64	74	66	77
9281	Veralterungsgrad abnutzbares Anlagenverm.	%	33	49	51	53
9292	Fremdkapitaldeckung II	%	81	45	78	36
	Investitionen, Finanzierung					
8300	Bruttoinvestitionen	€ / Betrieb	43.174	41.944	124.070	-2.128
8231	Zugang Boden	€ / Betrieb	5.948	3.202	4.326	540
8232	Zugang Wirtschaftsgeb.u.baul. Anl.	€ / Betrieb	1.640	5.621	13.632	0
8251	Zugang Anlagen im Bau, Anzahlung	€ / Betrieb	18.514	15.926	45.301	4.959
8241	Zugang techn. Anlagen u. Masch.	€ / Betrieb	18.139	16.777	37.816	623
2800	Veränderung Tiervermögen	€ / Betrieb	-2.739	2.246	7.040	5.808
8400	Nettoinvestitionen	€ / Betrieb	-16.386	-56.200	62.097	-172.973
8401	Nettoinvestitionen	€ / AK	-7.336	-23.462	15.404	-106.905
8404	Veränderung Sachanlageverm. (o. Boden)	%	-4	-7	13	-9
9314	Nettoverbindlichkeiten	€ / Betrieb	390.911	840.947	333.808	1.724.570
9315	Veränd. Nettoverbindlichkeiten	€ / Betrieb	28.616	62.753	108.439	14.075
9317	Tilg. lang- u. mittelfr. Verbindlk. geg. Kreditinst.	€ / Betrieb	44.972	75.430	66.476	119.379
9318	Tilg. von Verbindlichkeiten gesamt	€ / Betrieb	50.570	75.430	66.916	119.379
2920	Veränd. Finanzumlaufvermögen	€ / Betrieb	-25.352	-50.413	10.577	-153.526
3822	Veränderung Sonder-AfA	€ / Betrieb	-224	-101	-146	0

Kenn- zahl	Bezeichnung	Maß- einheit	Veredlungs- betriebe	Geflügelbetr. (BWA 521; 522; 523)		
				Betr. Ges.	BWA521*	BWA522*
0001	Betriebe	Anzahl	112	13	9	5
	Gewinn- und Verlustrechnung					
	Ertrag					
4010	Umsatzerlöse	€ / Betrieb	516.464	867.505	410.458	1.676.313
4100	dar. landwirtschaftl. Pflanzenprod.	€ / Betrieb	31.397	60.064	47.593	70.030
4112	dar. Getreide (ohne Körnermais)	€ / Betrieb	10.649	40.412	9.768	51.013
4120	dar. Ölf., Hülsenfr., Faserpfl.	€ / Betrieb	4.962	9.535	2.742	7.215
4130	dar. Kartoffeln	€ / Betrieb	5	16	32.923	0
4140	dar. Zuckerrüben	€ / Betrieb	2.704	4.000	0	6.000
4173	dar. nachwachs. Rohstoffe / Energiepfl.	€ / Betrieb	692	4.478	0	5.802
4200	dar. Tierproduktion	€ / Betrieb	453.625	792.139	348.248	1.589.163
4220	dar. Rinder	€ / Betrieb	2.582	4.056	5.876	0
4230	dar. Milch	€ / Betrieb	0	0	0	0
4240	dar. Schweine	€ / Betrieb	369.370	230	332	0
4260	dar. Geflügel, Eier	€ / Betrieb	77.258	765.363	342.038	1.530.694
4300	dar. Obst, Weinbau	€ / Betrieb	89	0	0	0
4360	dar. Nebenbetr., Handel, Dienstleist.	€ / Betrieb	30.211	14.843	14.198	16.737
4378	dar. Mieten u. Pachten	€ / Betrieb	2.779	2.113	559	3.200
4379	dar. zeitraumzugehörige Ust.	€ / Betrieb	16.396	1.482	2.140	0
4368	dar. Lohnarbeit, Masch.miete	€ / Betrieb	7.092	5.469	330	13.536
4400	Bestandsveränderungen	€ / Betrieb	-5.261	-2.980	10.855	-12.123
4500	Sonst. betr. Erträge	€ / Betrieb	52.695	59.597	58.491	66.267
4510	dar. Zulagen u. Zuschüsse	€ / Betrieb	33.150	35.753	38.015	32.422
4660	dar. betriebsbezogene Zahlungen	€ / Betrieb	29.425	30.437	28.007	29.691
4670	dar. EU-Direktzahlungen (bis WJ 14/15 Betriebsprämie)	€ / Betrieb	19.746	25.415	15.855	27.191
4671	dav. Basisprämie - gültig ab WJ 15/16	€ / Betrieb	12.279	15.827	9.668	16.528
4672	dav. Greening-Prämie - gültig ab WJ 15/16	€ / Betrieb	5.534	7.467	4.401	7.958
4673	dav. Umverteilungsprämie - gültig ab WJ 15/16	€ / Betrieb	1.676	1.425	1.349	1.683
4674	dav. Förderung für Junglandwirte - gültig ab WJ 15/16	€ / Betrieb	257	695	436	1.022
4680	dar. Ausgleichszulage	€ / Betrieb	1.337	811	898	531
4690	dar. für umweltger. Agrarprod.	€ / Betrieb	4.090	3.868	10.866	1.777
4698	dar. sonstige Zuschüsse	€ / Betrieb	984	269	388	0
4520	dar. aufwandsbezogene Zahlungen	€ / Betrieb	3.070	4.456	8.785	2.731
4560	dar. Agrardieselerstattung	€ / Betrieb	2.084	1.761	1.497	1.100
4550	dar. Investitionszuschüsse	€ / Betrieb	617	2.068	5.889	0
4900	dar. zeitraumfremde Erträge	€ / Betrieb	11.096	5.957	7.549	13.635
	Aufwand					
5100	Materialaufwand	€ / Betrieb	417.540	759.808	288.805	1.488.915
5110	dar. Pflanzenproduktion	€ / Betrieb	22.801	24.881	30.797	21.648
5111	dar. Saat- u. Pflanzgut	€ / Betrieb	5.026	5.782	11.468	5.304
5112	dar. Düngemittel	€ / Betrieb	7.040	7.800	3.120	7.171
5113	dar. Pflanzenschutz	€ / Betrieb	7.846	8.923	2.393	5.975
5210	dar. Tierproduktion	€ / Betrieb	345.089	667.715	182.750	1.383.915
5211	dar. Tierzukauf	€ / Betrieb	122.783	191.845	104.365	291.335
5280	dar. Futtermittelzukauf	€ / Betrieb	188.565	429.358	67.137	986.908
5292	dar. Tierarzt	€ / Betrieb	18.071	8.393	2.121	20.505
5293	dar. Besamung	€ / Betrieb	3.170	0	0	0
5294	dar. sonst. bezogene Leist. Tierprod.	€ / Betrieb	7.688	23.740	7.006	48.851
5330	dar. Nebenbetr., Handel, Dienstleist.	€ / Betrieb	4.074	5.392	12.386	0
5350	dar. sonst. Materialaufwand	€ / Betrieb	45.561	64.659	61.959	91.010
5352	dar. Heizmat., Strom	€ / Betrieb	18.302	24.239	2.033	54.549
5354	dar. Wasser, Abwasser	€ / Betrieb	3.424	4.038	404	9.222
5355	dar. Treib- u. Schmierstoffe	€ / Betrieb	9.208	11.911	10.019	10.771
5357	dar. Lohnarbeit, Masch.miete	€ / Betrieb	11.593	14.614	18.046	14.660

Blatt 4

Kenn- zahl	Bezeichnung	Maß- einheit	Veredlungs- betriebe	Geflügelbetr. (BWA 521; 522; 523)		
				Betr. Ges.	BWA521*	BWA522*
0001	Betriebe	Anzahl	112	13	9	5
	Aufwand					
5500	Personalaufwand (ohne BUV)	€ / Betrieb	25.265	37.138	44.214	39.392
5501	Personalaufwand (ohne BUV)	€ / eAK	28.924	29.904	16.454	38.696
5600	Betriebswirtschaftliche AfA	€ / Betrieb	56.464	85.032	54.473	143.473
5636	dar. Wirtschaftsgeb. u. baul. Anl.	€ / Betrieb	16.867	30.089	11.390	55.588
5642	dar. Maschinen u. Geräte	€ / Betrieb	20.286	17.459	18.787	20.278
5641	dar. Betriebsvorrichtungen	€ / Betrieb	14.314	27.725	4.780	62.459
5700	Sonst. betriebl. Aufwand	€ / Betrieb	96.268	96.826	87.810	145.568
5710	dar. Unterhaltung	€ / Betrieb	22.789	23.286	28.331	35.119
5715	dar. Gebäude u. baul. Anlagen	€ / Betrieb	5.669	3.641	13.925	5.692
5720	dar. techn. Anl., Masch., Fuhrp.	€ / Betrieb	17.009	19.573	14.302	29.428
5730	dar. Betriebsversicherung	€ / Betrieb	12.436	14.920	10.283	19.545
5731	dar. betriebliche Unfallversicherung	€ / Betrieb	2.125	2.101	1.782	2.451
5742	dar. Pachten	€ / Betrieb	19.350	17.099	10.192	10.458
5765	Pachtpreis / ha Pachtfläche	€ / ha	408	287	237	308
5764	dar. zeitraumzugehörige Vorsteuer	€ / Betrieb	15.176	1.222	1.766	0
5770	dar. zeitraumfremder Aufwand	€ / Betrieb	7.182	1.489	4.883	2.338
	Unternehmensergebnis					
6000	Betriebsergebnis	€ / Betrieb	-31.500	-54.681	4.502	-86.891
4000	Betriebliche Erträge	€ / Betrieb	564.046	924.122	479.805	1.730.457
5000	Betriebliche Aufwendungen	€ / Betrieb	595.537	978.803	475.303	1.817.349
7000	Finanzergebnis	€ / Betrieb	1.275	-22.428	-3.650	-52.413
7230	dar. Zinsaufwand	€ / Betrieb	8.757	22.440	3.658	52.428
7800	Steuern vom Einkommen u. Ertrag	€ / Betrieb	-1.905	-11.289	0	-29.352
7900	Sonstige Steuern	€ / Betrieb	1.308	1.301	791	1.876
7910	Unternehmensertrag	€ / Betrieb	574.078	924.134	479.812	1.730.473
7920	Unternehmensaufwand vor Steuern	€ / Betrieb	605.601	1.002.544	479.751	1.871.653
	Rentabilität					
9000	Gewinn/Jahresübersch. vor Steuern	€ / Betrieb	-31.532	-78.410	61	-141.180
9000	Gewinn/Jahresübersch. vor Steuern	€ / ha LF	-459	-956	1	-2.173
9004	Ordentliches Ergebnis	€ / Betrieb	-45.272	-82.879	-2.606	-152.477
9004	Ordentliches Ergebnis	€ / ha LF	-659	-1.010	-44	-2.347
9006	Gewinn + Personalaufwand (ohne BUV)	€ / AK	-2.806	-17.230	10.983	-62.910
9007	Ordentliches Ergeb. + Personalaufw. (o. BUV)	€ / AK	-8.957	-19.096	10.322	-69.892
9008	Ordentliches Ergeb. + Personalaufw. (o. BUV)	€ / Betrieb	-20.007	-45.741	41.608	-113.085
9013	Grundrente	€ / Betrieb	-76.766	-105.080	-39.896	-159.693
9071	Betriebseinkommen	€ / Betrieb	11.968	-6.516	55.880	-51.213
9073	Relative Faktorentlohnung	%	10,0	-5,2	50,8	-38,3
9103	Ordentliche Rentabilitätsrate	%	-16,2	-13,4	-10,1	-10,3
9120	Gesamtkapitalrentabilität	%	-7,3	-7,9	-6,1	-6,3
9131	Eigenkapitalrentabilität (ohne Boden)	%	0,0	0,0	0,0	0,0
	Liquidität / Stabilität					
9601	Liquidität 1. Grades	%	26	29	83	15
9221	Cashflow I	€ / Betrieb	28.097	12.765	52.528	21.993
9223	Cashflow III (zur Neufinanzierung verfügbar)	€ / Betrieb	-32.026	-89.666	-58.449	-120.675
9240	Kapitaldienst	€ / Betrieb	59.239	97.255	70.574	170.207
9231	Langfristige Kapitaldienstgrenze	€ / Betrieb	-50.770	-80.993	-51.195	-100.277
9232	Mittelfristige Kapitaldienstgrenze	€ / Betrieb	-32.577	-50.904	-39.805	-44.689
9233	Kurzfristige Kapitaldienstgrenze	€ / Betrieb	5.716	4.039	3.279	43.196
9241	Ausschöpf. d. langfr. Kapitaldienstgr.	%	-117	-120	-138	-170
9242	Ausschöpf. d. mittelfr. Kapitaldienstgr.	%	-182	-191	-177	-381
9243	Ausschöpf. d. kurzfr. Kapitaldienstgr.	%	1.036	2.408	2.153	394
9270	Eigenkapitalquote	%	56	25	40	4
9230	Eigenkapitalveränderung	€ / Betrieb	-43.054	-101.833	-49.428	-141.987
9239	Bereinigte Eigenkapitalveränderung	€ / Betrieb	-59.439	-102.817	-54.852	-151.105
9238	Bereinigte Eigenkapitalveränderung	€ / AK	-26.611	-42.923	-13.607	-93.390

Blatt 5

Kenn- zahl	Bezeichnung	Maß- einheit	Veredlungs- betriebe	Geflügelbetr. (BWA 521; 522; 523)		
				Betr. Ges.	BWA521*	BWA522*
0001	Betriebe	Anzahl	112	13	9	5
01	Umsatzerlöse Ferkel	€ / Betrieb	135.633	93	93	
02	Umsatzerlöse Läufer	€ / Betrieb	212.537	98	98	
03	Umsatzerlöse Mastschweine	€ / Betrieb	263.640	2.800	2.800	
04	Umsatzerlöse Sauen	€ / Betrieb	22.650			
05	Umsatzerlöse Legehennenhaltung	€ / Betrieb	166.570	191.202	321.373	850
06	Umsatzerlöse Mastgeflügelhaltung	€ / Betrieb	1.275.588	1.052.045	18.124	1.530.524
07	Verkaufte Ferkel bis 25 kg	Stück / Betrieb	3.038	2	2	
08	Bestand Läufer	Stück / Betrieb	412	2	2	
09	Bestand Läufer	VE / Betrieb	25	0	0	
10	Verkaufte Läufer	Stück / Betrieb	4.217	1	1	
11	Bestand Mastschweine	Stück / Betrieb	409	4	4	
12	Bestand Mastschweine	VE / Betrieb	308	1	1	
13	Verkaufte Mastschweine	Stück / Betrieb	1.923	8	8	
14	Verkaufte Jungsauen	Stück / Betrieb	259			
15	Bestand Zuchtsauen	Stück / Betrieb	161	1	1	
16	Bestand Zuchtsauen	VE / Betrieb	53	0	0	
17	Bestand Legehennen	Stück / Betrieb	2.941	3.162	3.957	30
18	Bestand Legehennen	VE / Betrieb	55	60	76	1
19	Bestand Mastgeflügel	Stück / Betrieb	426	5.506	206	841
20	Bestand Mastgeflügel	VE / Betrieb	6	83	3	13
21	Bestand Geflügel	VE / Betrieb	383	332	91	695
22	Bestand Geflügel (Stuttgarter Programm)	VE / Betrieb	682	591	77	1.299
23	Eier je Henne	Stück / Henne	314	290	300	0
24	Eierpreis	€ / 100 Eier	18	21	27	
25	Ferkelpreis 1	€ / Tier	32			
26	Ferkelpreis 2	€ / Tier	51	47	47	
27	Läuferpreis	€ / Tier	57	98	98	
28	Mastschweinpreis	€ / Tier	139	350	350	
29	Bestand Schweine je Betrieb	Stück / Betrieb	1.576	14	14	

Geflügelbetriebe – Vergleich der Betriebsformen, Natürliche Personen (HE und PG)

* BWA 521 Spezialisierte Legehennenbetriebe / BWA 522 Spezialisierte Geflügelmastbetriebe

Blatt 1

Kennzahl	Bezeichnung	Maßeinheit	Veredlungsbetriebe	Geflügelbetr. (BWA 521; 522; 523)		
				Betr. Ges.	BWA521*	BWA522*
0001	Betriebe	Anzahl	381	36	26	10
	Faktorausstattung					
1006	Wirtschaftliche Betriebsgröße	€ / ha LF	4.529	3.111	2.598	4.265
1030	Landw. genutzte Fläche (LF)	ha / Betrieb	92,5	162,6	155,8	180,3
1033	dar. zugepachtete LF (Netto)	ha / Betrieb	59,7	114,1	110,1	124,3
1150	Ackerfläche	% LF	93,3	86,8	84,5	92,0
1160	Dauergrünland	% LF	6,5	12,0	13,8	7,9
1056	Ertragsmesszahl	EMZ / a	37	38	34	48
1110	Arbeitskräfte insgesamt	AK / Betrieb	2,11	3,93	4,22	3,17
1113	dar. Familienarbeitskräfte	FAK / Betrieb	1,59	1,37	1,42	1,24
1120	Nicht entlohnte Arbeitskräfte	nAK / Betrieb	1,52	1,31	1,34	1,24
1114	AK-Besatz	AK / 100 ha LF	2,28	2,42	2,71	1,76
1130	Lohnansatz	€ / Betrieb	51.612	47.613	47.895	46.879
	Produktionsstruktur					
1151	Ackerfläche (Anfang des Jahres)	ha AF / Betrieb	85,9	143,8	130,5	178,1
1210	dar. Getreide (ohne Körnermais)	ha / Betrieb	51,9	87,2	81,1	103,0
1230	dar. Ölfrüchte, Hülsenfr., Faserpflanzen	ha / Betrieb	9,4	27,2	22,5	39,4
1237	dar. Winterraps	ha / Betrieb	6,8	14,8	15,0	14,3
1240	dar. Kartoffeln	ha / Betrieb	0,1	0,4	0,5	0,0
1250	dar. Zuckerrüben	ha / Betrieb	1,5	2,7	0,3	9,0
1271	dar. Silomais	ha / Betrieb	5,5	5,6	6,9	2,2
1275	dar. sonst. Ackerfutter	ha / Betrieb	2,7	9,8	10,9	7,1
1284	dar. nachwachs. Rohstoffe / Energiepflanzen	ha / Betrieb	2,2	1,2	0,3	3,5
1300	Viehbesatz	VE / 100 ha LF	323,7	188,9	153,0	269,6
1330	dar. Rinder	Stück / Betrieb	4,6	13,0	15,8	6,0
1335	dar. Milchkühe	Stück / Betrieb	0,0	0,0	0,0	0,0
1336	dar. Mutter- und Ammenkühe	Stück / Betrieb	1,0	4,5	5,5	1,9
1339	dar. Jung- und Mastvieh	Stück / Betrieb	3,1	7,2	8,6	3,5
1350	dar. Schweine	Stück / Betrieb	1.167,4	5,5	5,8	4,9
1351	dar. Mastschweine und Läufer	Stück / Betrieb	593,8	3,4	3,0	4,5
1352	dar. Zuchtsauen	Stück / Betrieb	83,1	0,0	0,0	0,0
1340	dar. Schafe	Stück / Betrieb	0,8	3,9	1,3	10,6
1320	dar. Pferde	Stück / Betrieb	0,2	0,0	0,0	0,1
1391	Rauhfuttermehrzehrer	GV / Betrieb	3,4	9,1	10,8	4,8
	Erträge, Leistungen, Preise					
1411	Getreide (ohne Körnermais)	dt / ha	70	59	58	62
1420	dar. Weizen	dt / ha	76	63	62	64
1426	dar. Wintergerste	dt / ha	72	64	64	62
1427	dar. Sommergerste	dt / ha	56	46	31	52
1433	dar. Roggen	dt / ha	45	42	40	55
1434	dar. Triticale	dt / ha	65	40	37	54
1465	Raps	dt / ha	37	36	39	28
1472	Kartoffeln	dt / ha	286	217	217	
1473	Zuckerrüben	dt / ha	761	451	1.500	371
1631	Milchleistung (4 % Fett)	kg / Kuh				
1632	Milchleistung (nat. Fettgehalt)	kg / Kuh				
1612	Lebend geborene Ferkel	Ferkel / Sau	26	14	14	
1511	Getreideerlös insges.(netto; o. Körnermais)	€ / dt	17,71	18,50	19,24	16,80
1520	Weizenerlös (netto)	€ / dt	18,53	19,19	20,16	17,42
1526	Wintergersteerlös (netto)	€ / dt	15,87	16,19	16,50	15,20
1527	Sommergersteerlös (netto)	€ / dt	18,84	17,66	28,70	16,39
1533	Roggenerlös (netto)	€ / dt	16,77	17,61	18,32	13,04
1534	Triticaleerlös (netto)	€ / dt	16,00	21,07	22,34	13,78
1565	Rapselerlös (netto)	€ / dt	38,92	37,96	35,43	46,01
1572	Kartoffelerlös (netto)	€ / dt	36,57	101,89	101,89	
1573	Zuckerrübenelerlös (netto)	€ / dt	3,24	2,56	3,66	2,22
1731	Milcherlös (netto bei 4 % Fett)	€ / dt				
1732	Milcherlös (netto bei nat. Fettgehalt)	€ / dt				

Blatt 2

Kenn- zahl	Bezeichnung	Maß- einheit	Veredlungs- betriebe	Geflügelbetr. (BWA 521; 522; 523)		
				Betr. Ges.	BWA521*	BWA522*
0001	Betriebe	Anzahl	381	36	26	10
Bilanz						
2000	Summe Aktiva (Bilanzvermögen)	€ / Betrieb	1.312.632	1.709.084	1.568.907	2.073.545
2000	Summe Aktiva (Bilanzvermögen)	€ / ha LF	14.190	10.512	10.072	11.501
2100	Sachanlagen gesamt	€ / Betrieb	1.078.758	1.357.862	1.232.170	1.684.662
2111	dar. Boden	€ / Betrieb	658.426	468.989	446.856	526.536
2115	dar. Gebäude, baul. Anlagen	€ / Betrieb	208.961	524.108	429.960	768.890
2120	dar. techn. Anlagen u. Maschinen	€ / Betrieb	171.990	261.588	246.183	301.642
2130	dar. andere Anlagen insges.	€ / Betrieb	14.695	39.206	43.572	27.852
2160	dar. Anlagen im Bau, Anzahlungen	€ / Betrieb	15.781	60.816	61.357	59.410
2200	Finanzanlagen	€ / Betrieb	9.759	8.799	5.208	18.137
2211	dar. Anteile an verbund. Untern.	€ / Betrieb	259	123	6	429
2213	dar. Beteiligungen	€ / Betrieb	5.620	4.316	4.516	3.797
2300	Tiervermögen	€ / Betrieb	71.656	58.609	46.259	90.718
2320	dar. Rinder	€ / Betrieb	2.019	5.670	6.917	2.428
2330	dar. Schweine	€ / Betrieb	64.265	252	302	122
2400	Umlaufvermögen (ohne Tiere)	€ / Betrieb	150.283	274.792	274.538	275.452
2410	dav. Vorräte	€ / Betrieb	54.990	80.633	76.607	91.102
2412	dar. Feldinventar	€ / Betrieb	40.023	65.025	60.783	76.053
2420	dav. Finanzumlaufvermögen	€ / Betrieb	95.293	194.159	197.931	184.351
2431	dar. Forderungen aus Liefer. u. Leist.	€ / Betrieb	31.904	53.369	44.283	76.993
2450	dar. Bank, Kasse	€ / Betrieb	52.952	97.813	99.957	92.240
9041	Eigenkapital (+ 50% Sonderposten)	€ / Betrieb	954.658	653.374	658.110	641.061
3600	dar. Geschäftsguth., gez. Kapital	€ / Betrieb	0	0	0	0
3140	Sonderposten gesamt	€ / Betrieb	20.447	101.282	88.077	135.616
3400	Rückstellungen	€ / Betrieb	3.918	5.914	5.248	7.648
3500	Verbindlichkeiten	€ / Betrieb	341.061	981.963	849.024	1.327.602
3510	dar. geg. Kreditinstituten	€ / Betrieb	272.234	799.530	688.428	1.088.397
3521	dar. aus Lieferungen u. Leistungen	€ / Betrieb	37.320	82.130	53.693	156.068
9280	Anlagenintensität	%	65	72	70	74
9281	Veralterungsgrad abnutzbares Anlagenverm.	%	32	50	52	47
9292	Fremdkapitaldeckung II	%	120	62	69	50
Investitionen, Finanzierung						
8300	Bruttoinvestitionen	€ / Betrieb	68.056	141.203	166.566	75.261
8231	Zugang Boden	€ / Betrieb	7.192	7.300	10.108	0
8232	Zugang Wirtschaftsgeb.u.baul. Anl.	€ / Betrieb	1.324	6.509	8.984	74
8251	Zugang Anlagen im Bau, Anzahlung	€ / Betrieb	21.912	61.367	77.255	20.058
8241	Zugang techn. Anlagen u. Masch.	€ / Betrieb	33.238	43.055	48.203	29.670
2800	Veränderung Tiervermögen	€ / Betrieb	-1.104	9.225	5.736	18.298
8400	Nettoinvestitionen	€ / Betrieb	8.944	28.176	56.840	-46.351
8401	Nettoinvestitionen	€ / AK	4.234	7.174	13.475	-14.617
8404	Veränderung Sachanlageverm. (o. Boden)	%	1	1	5	-5
9314	Nettoverbindlichkeiten	€ / Betrieb	245.768	787.804	651.093	1.143.251
9315	Veränd. Nettoverbindlichkeiten	€ / Betrieb	6.973	-25.754	-857	-90.485
9318	Tilg. von Verbindlichkeiten gesamt	€ / Betrieb	42.628	85.486	79.047	102.225
2920	Veränd. Finanzumlaufvermögen	€ / Betrieb	-8.963	27.238	36.906	2.102
3822	Veränderung Sonder-AfA	€ / Betrieb	-183	-106	-138	-22

Blatt 3

Kenn- zahl	Bezeichnung	Maß- einheit	Veredlungs- betriebe	Geflügelbetr. (BWA 521; 522; 523)		
				Betr. Ges.	BWA521*	BWA522*
0001	Betriebe	Anzahl	381	36	26	10
	Gewinn- und Verlustrechnung					
	Ertrag					
4010	Umsatzerlöse	€ / Betrieb	492.440	917.795	704.534	1.472.273
4100	dar. landwirtschaftl. Pflanzenprod.	€ / Betrieb	55.613	135.816	126.682	159.563
4112	dar. Getreide (ohne Körnermais)	€ / Betrieb	20.012	75.288	75.226	75.450
4120	dar. Ölf., Hülsenfr., Faserpfl.	€ / Betrieb	11.357	30.786	24.071	48.246
4130	dar. Kartoffeln	€ / Betrieb	1.136	8.487	11.752	0
4140	dar. Zuckerrüben	€ / Betrieb	3.714	3.111	1.448	7.433
4173	dar. nachwachs. Rohstoffe / Energiepfl.	€ / Betrieb	1.939	1.228	0	4.421
4200	dar. Tierproduktion	€ / Betrieb	390.876	741.048	547.867	1.243.319
4220	dar. Rinder	€ / Betrieb	2.824	5.536	6.659	2.617
4230	dar. Milch	€ / Betrieb	0	0	0	0
4240	dar. Schweine	€ / Betrieb	316.033	1.224	490	3.132
4260	dar. Geflügel, Eier	€ / Betrieb	68.294	721.593	538.924	1.196.534
4300	dar. Obst, Weinbau	€ / Betrieb	38	14	19	0
4360	dar. Nebenbetr., Handel, Dienstleist.	€ / Betrieb	44.335	41.007	30.169	69.186
4378	dar. Mieten u. Pachten	€ / Betrieb	4.145	2.527	2.372	2.929
4379	dar. zeitraumzugehörige Ust.	€ / Betrieb	28.618	10.657	10.128	12.030
4368	dar. Lohnarbeit, Masch.miete	€ / Betrieb	5.678	5.665	4.829	7.839
4400	Bestandsveränderungen	€ / Betrieb	-1.512	9.768	9.027	11.694
4500	Sonst. betr. Erträge	€ / Betrieb	62.679	109.459	100.356	133.125
4510	dar. Zulagen u. Zuschüsse	€ / Betrieb	43.987	70.499	70.962	69.297
4660	dar. betriebsbezogene Zahlungen	€ / Betrieb	38.998	60.507	61.571	57.741
4670	dar. EU-Direktzahlungen (bis WJ 14/15 Betriebsprämie)	€ / Betrieb	25.798	43.549	40.761	50.797
4671	dav. Basisprämie - gültig ab WJ 15/16	€ / Betrieb	16.260	27.865	25.947	32.854
4672	dav. Greening-Prämie - gültig ab WJ 15/16	€ / Betrieb	7.450	13.106	12.048	15.857
4673	dav. Umverteilungsprämie - gültig ab WJ 15/16	€ / Betrieb	1.745	1.651	1.635	1.693
4674	dav. Förderung für Junglandwirte - gültig ab WJ 15/16	€ / Betrieb	343	926	1.131	393
4680	dar. Ausgleichszulage	€ / Betrieb	1.471	1.541	1.456	1.763
4690	dar. für umweltger. Agrarprod.	€ / Betrieb	6.672	14.205	17.936	4.505
4698	dar. sonstige Zuschüsse	€ / Betrieb	556	302	195	580
4520	dar. aufwandsbezogene Zahlungen	€ / Betrieb	4.298	8.048	6.782	11.337
4560	dar. Agrardieselerstattung	€ / Betrieb	2.676	3.199	3.021	3.660
4550	dar. Investitionszuschüsse	€ / Betrieb	1.334	3.333	2.039	6.699
4900	dar. zeitraumfremde Erträge	€ / Betrieb	8.669	6.708	6.241	7.922
	Aufwand					
5100	Materialaufwand	€ / Betrieb	323.185	628.121	410.077	1.195.036
5110	dar. Pflanzenproduktion	€ / Betrieb	29.924	47.851	47.284	49.325
5111	dar. Saat- u. Pflanzgut	€ / Betrieb	7.705	14.162	15.162	11.562
5112	dar. Düngemittel	€ / Betrieb	9.500	13.698	12.712	16.261
5113	dar. Pflanzenschutz	€ / Betrieb	10.305	12.665	10.736	17.682
5210	dar. Tierproduktion	€ / Betrieb	246.112	488.487	288.964	1.007.247
5211	dar. Tierzukauf	€ / Betrieb	86.638	133.840	93.100	239.765
5280	dar. Futtermittelzukauf	€ / Betrieb	133.771	318.889	177.312	686.988
5292	dar. Tierarzt	€ / Betrieb	14.920	9.111	4.382	21.408
5293	dar. Besamung	€ / Betrieb	2.445	0	0	0
5294	dar. sonst. bezogene Leist. Tierprod.	€ / Betrieb	4.412	14.195	8.413	29.228
5330	dar. Nebenbetr., Handel, Dienstleist.	€ / Betrieb	3.319	12.442	11.160	15.776
5350	dar. sonst. Materialaufwand	€ / Betrieb	43.669	80.555	63.673	124.447
5352	dar. Heizmat., Strom	€ / Betrieb	12.644	19.327	7.245	50.739
5354	dar. Wasser, Abwasser	€ / Betrieb	3.010	3.041	1.236	7.734
5355	dar. Treib- u. Schmierstoffe	€ / Betrieb	11.383	16.416	14.906	20.342
5357	dar. Lohnarbeit, Masch.miete	€ / Betrieb	14.617	26.446	19.702	43.981

Blatt 4

Kenn- zahl	Bezeichnung	Maß- einheit	Veredlungs- betriebe	Geflügelbetr. (BWA 521; 522; 523)		
				Betr. Ges.	BWA521*	BWA522*
0001	Betriebe	Anzahl	381	36	26	10
Aufwand						
5500	Personalaufwand (ohne BUV)	€ / Betrieb	16.523	63.153	64.804	58.858
5501	Personalaufwand (ohne BUV)	€ / eAK	27.701	24.130	22.496	30.465
5600	Betriebswirtschaftliche AfA	€ / Betrieb	55.868	101.235	93.493	121.365
5636	dar. Wirtschaftsgeb. u. baul. Anl.	€ / Betrieb	14.899	32.710	26.879	47.872
5642	dar. Maschinen u. Geräte	€ / Betrieb	24.707	32.488	32.392	32.737
5641	dar. Betriebsvorrichtungen	€ / Betrieb	11.201	23.327	20.576	30.480
5700	Sonst. betriebl. Aufwand	€ / Betrieb	104.117	130.709	122.500	152.052
5710	dar. Unterhaltung	€ / Betrieb	20.657	36.279	36.078	36.802
5715	dar. Gebäude u. baul. Anlagen	€ / Betrieb	5.020	13.614	14.687	10.823
5720	dar. techn. Anl., Masch., Fuhrp.	€ / Betrieb	15.555	22.639	21.355	25.979
5730	dar. Betriebsversicherung	€ / Betrieb	13.807	21.578	18.334	30.011
5731	dar. betriebliche Unfallversicherung	€ / Betrieb	2.174	3.154	3.034	3.468
5742	dar. Pachten	€ / Betrieb	24.642	28.125	23.841	39.266
5765	Pachtpreis / ha Pachtfläche	€ / ha	409	259	234	313
5764	dar. zeitraumzugehörige Vorsteuer	€ / Betrieb	22.692	6.584	5.466	9.491
5770	dar. zeitraumfremder Aufwand	€ / Betrieb	7.490	4.591	4.437	4.990
Unternehmensergebnis						
6000	Betriebsergebnis	€ / Betrieb	53.863	114.175	123.557	89.781
4000	Betriebliche Erträge	€ / Betrieb	553.642	1.037.392	814.431	1.617.092
5000	Betriebliche Aufwendungen	€ / Betrieb	499.700	923.217	690.873	1.527.311
7000	Finanzergebnis	€ / Betrieb	-6.113	-22.275	-15.632	-39.546
7230	dar. Zinsaufwand	€ / Betrieb	6.285	22.381	15.690	39.778
7800	Steuern vom Einkommen u. Ertrag	€ / Betrieb	54	353	0	1.271
7900	Sonstige Steuern	€ / Betrieb	1.507	2.190	1.972	2.759
7910	Unternehmensertrag	€ / Betrieb	553.843	1.037.498	814.488	1.617.324
7920	Unternehmensaufwand vor Steuern	€ / Betrieb	507.521	947.788	708.535	1.569.847
Rentabilität						
9000	Gewinn/Jahresübersch. vor Steuern	€ / Betrieb	46.243	89.710	105.953	47.477
9000	Gewinn/Jahresübersch. vor Steuern	€ / ha LF	500	552	680	263
9004	Ordentliches Ergebnis	€ / Betrieb	45.088	87.554	104.096	44.544
9004	Ordentliches Ergebnis	€ / ha LF	487	539	668	247
9006	Gewinn + Personalaufwand (ohne BUV)	€ / AK	29.715	38.924	40.482	33.533
9007	Ordentliches Ergeb. + Personalaufw. (o. BUV)	€ / AK	29.168	38.375	40.042	32.609
9008	Ordentliches Ergeb. + Personalaufw. (o. BUV)	€ / Betrieb	61.611	150.706	168.900	103.402
9013	Grundrente	€ / Betrieb	9.231	62.534	73.703	33.495
9071	Betriebseinkommen	€ / Betrieb	94.521	203.012	211.103	181.976
9073	Relative Faktorentlohnung	%	75,6	111,0	121,8	87,5
9103	Ordentliche Rentabilitätsrate	%	-1,2	3,9	6,9	-0,1
9120	Gesamtkapitalrentabilität	%	0,0	3,6	4,5	1,8
9131	Eigenkapitalrentabilität (ohne Boden)	%	0,0	15,1	21,4	0,0
Liquidität / Stabilität						
9601	Liquidität 1. Grades	%	70	66	104	33
9221	Cashflow I	€ / Betrieb	101.100	177.974	187.356	153.582
9223	Cashflow III (zur Neufinanzierung verfügbar)	€ / Betrieb	20.714	77.972	87.016	54.459
9240	Kapitaldienst	€ / Betrieb	48.765	106.775	93.544	141.173
9231	Langfristige Kapitaldienstgrenze	€ / Betrieb	-3.423	93.598	96.066	87.183
9232	Mittelfristige Kapitaldienstgrenze	€ / Betrieb	11.957	126.544	123.271	135.055
9233	Kurzfristige Kapitaldienstgrenze	€ / Betrieb	52.450	194.833	189.559	208.548
9241	Ausschöpf. d. langfr. Kapitaldienstgr.	%	-1.424	114	97	162
9242	Ausschöpf. d. mittelfr. Kapitaldienstgr.	%	408	84	76	105
9243	Ausschöpf. d. kurzfr. Kapitaldienstgr.	%	93	55	49	68
9270	Eigenkapitalquote	%	73	38	42	31
9230	Eigenkapitalveränderung	€ / Betrieb	1.976	55.585	60.609	42.521
9239	Bereinigte Eigenkapitalveränderung	€ / Betrieb	-9.560	72.310	81.569	48.235
9238	Bereinigte Eigenkapitalveränderung	€ / AK	-4.526	18.412	19.338	15.211
Unternehmerfamilie						
9502	Gesamteinkommen	€ / Betrieb	59.936	104.274	120.576	61.888
9503	Verfügbares Einkommen	€ / Betrieb	21.011	61.958	79.077	17.449
3210	Entnahmen Lebenshaltung	€ / Betrieb	48.566	35.298	38.511	26.944
3395	Nettoentnahmen	€ / nAK	27.600	15.090	19.817	1.826

Blatt 5

Kenn- zahl	Bezeichnung	Maß- einheit	Veredlungs- betriebe	Geflügelbetr. (BWA 521; 522; 523)		
				Betr. Ges.	BWA521*	BWA522*
0001	Betriebe	Anzahl	381	36	26	10
01	Umsatzerlöse Ferkel	€ / Betrieb	132.961	4.088	4.088	
02	Umsatzerlöse Läufer	€ / Betrieb	97.490	749	749	
03	Umsatzerlöse Mastschweine	€ / Betrieb	260.683	8.595	1.531	15.658
04	Umsatzerlöse Sauen	€ / Betrieb	19.757			
05	Umsatzerlöse Legehennenhaltung	€ / Betrieb	354.092	474.805	527.565	17.555
06	Umsatzerlöse Mastgeflügelhaltung	€ / Betrieb	665.461	704.463	9.069	1.191.239
07	Verkaufte Ferkel bis 25 kg	Stück / Betrieb	2.931	66	66	
08	Bestand Läufer	Stück / Betrieb	325	25	35	5
09	Bestand Läufer	VE / Betrieb	19	2	2	0
10	Verkaufte Läufer	Stück / Betrieb	1.794	11	11	
11	Bestand Mastschweine	Stück / Betrieb	389	12	3	20
12	Bestand Mastschweine	VE / Betrieb	298	4	1	7
13	Verkaufte Mastschweine	Stück / Betrieb	1.865	25	5	45
14	Verkaufte Jungsauen	Stück / Betrieb	362			
15	Bestand Zuchtsauen	Stück / Betrieb	151	1	1	
16	Bestand Zuchtsauen	VE / Betrieb	50	0	0	
17	Bestand Legehennen	Stück / Betrieb	7.720	10.176	10.921	490
18	Bestand Legehennen	VE / Betrieb	148	196	210	10
19	Bestand Mastgeflügel	Stück / Betrieb	5.884	5.884	194	8.323
20	Bestand Mastgeflügel	VE / Betrieb	88	88	3	125
21	Bestand Geflügel	VE / Betrieb	238	297	226	480
22	Bestand Geflügel (Stuttgarter Programm)	VE / Betrieb	328	410	212	924
23	Eier je Henne	Stück / Henne	280	280	280	241
24	Eierpreis	€ / 100 Eier	17	17	17	20
25	Ferkelpreis 1	€ / Tier	35			
26	Ferkelpreis 2	€ / Tier	53	62	62	
27	Läuferpreis	€ / Tier	61	71	71	
28	Mastschweinpreis	€ / Tier	141	347	340	348
29	Bestand Schweine je Betrieb	Stück / Betrieb	1.271	40	50	24

Geflügelbetriebe – Vergleich der Betriebsformen, Juristische Personen

* BWA 521 Spezialisierte Legehennenbetriebe / BWA 522 Spezialisierte Geflügelmastbetriebe

Blatt 1

Kennzahl	Bezeichnung	Maßeinheit	Veredlungsbetriebe	Geflügelbetr. (BWA 521; 522; 523)		
				Betr. Ges.	BWA521*	BWA522*
0001	Betriebe	Anzahl	65	16	8	8
	Faktorausstattung					
1006	Wirtschaftliche Betriebsgröße	€ / ha LF	4.431	4.455	3.474	5.714
1030	Landw. genutzte Fläche (LF)	ha / Betrieb	542,0	274,2	308,3	240,2
1033	dar. zugepachtete LF (Netto)	ha / Betrieb	354,8	123,6	178,4	68,9
1150	Ackerfläche	% LF	84,0	76,7	64,8	91,8
1160	Dauergrünland	% LF	15,6	22,1	33,0	8,2
1056	Ertragsmesszahl	EMZ / a	31	30	29	32
1110	Arbeitskräfte insgesamt	AK / Betrieb	15,84	8,79	14,01	3,57
1114	AK-Besatz	AK / 100 ha LF	2,92	3,20	4,54	1,48
	Produktionsstruktur					
1151	Ackerfläche (Anfang des Jahres)	ha AF / Betrieb	457,7	211,4	200,5	222,3
1210	dar. Getreide (ohne Körnermais)	ha / Betrieb	241,8	103,0	103,4	102,7
1230	dar. Ölfrüchte, Hülsenfr., Faserpflanzen	ha / Betrieb	47,8	37,3	62,9	11,8
1237	dar. Winterraps	ha / Betrieb	32,4	5,9	0,0	11,8
1240	dar. Kartoffeln	ha / Betrieb	0,1	0,0	0,0	0,0
1250	dar. Zuckerrüben	ha / Betrieb	3,2	0,0	0,0	0,0
1271	dar. Silomais	ha / Betrieb	84,3	12,1	0,0	24,1
1275	dar. sonst. Ackerfutter	ha / Betrieb	14,5	14,1	25,6	2,5
1284	dar. nachwachs. Rohstoffe / Energiepflanzen	ha / Betrieb	29,6	28,7	0,0	57,4
1300	Viehbesatz	VE / 100 ha LF	310,0	326,1	238,3	438,9
1330	dar. Rinder	Stück / Betrieb	94,6	27,1	54,3	0,0
1335	dar. Milchkühe	Stück / Betrieb	28,5	0,0	0,0	0,0
1336	dar. Mutter- und Ammenkühe	Stück / Betrieb	13,3	7,9	15,8	0,0
1339	dar. Jung- und Mastvieh	Stück / Betrieb	44,4	17,6	35,3	0,0
1350	dar. Schweine	Stück / Betrieb	6.578,6	0,0	0,0	0,0
1351	dar. Mastschweine und Läufer	Stück / Betrieb	2.583,6	0,0	0,0	0,0
1352	dar. Zuchtsauen	Stück / Betrieb	546,3	0,0	0,0	0,0
1340	dar. Schafe	Stück / Betrieb	3,4	1,6	0,0	3,2
1320	dar. Pferde	Stück / Betrieb	0,0	0,0	0,0	0,0
1391	Rauhfuttermehrer	GV / Betrieb	73,2	26,5	52,5	0,5
	Erträge, Leistungen, Preise					
1411	Getreide (ohne Körnermais)	dt / ha	54	48	28	69
1420	dar. Weizen	dt / ha	64	42	29	59
1426	dar. Wintergerste	dt / ha	53	49	10	61
1427	dar. Sommergerste	dt / ha	47	34	38	18
1433	dar. Roggen	dt / ha	49	73	32	91
1434	dar. Triticale	dt / ha	47	30	30	
1465	Raps	dt / ha	36	39		39
1472	Kartoffeln	dt / ha	145			
1473	Zuckerrüben	dt / ha	696			
1631	Milchleistung (4 % Fett)	kg / Kuh	10.737			
1632	Milchleistung (nat. Fettgehalt)	kg / Kuh	10.841			
1612	Lebend geborene Ferkel	Ferkel / Sau	31			
1511	Getreideerlös insges.(netto; o. Körnermais)	€ / dt	16,97	22,74	34,77	14,87
1520	Weizenerlös (netto)	€ / dt	18,92	34,52	42,47	17,87
1526	Wintergersteerlös (netto)	€ / dt	15,09	16,02	23,34	15,13
1527	Sommergersteerlös (netto)	€ / dt	17,53	31,99	32,85	20,54
1533	Roggenerlös (netto)	€ / dt	14,06	14,90	24,88	13,78
1534	Triticaleerlös (netto)	€ / dt	16,60	28,00	28,00	
1565	Rapselerlös (netto)	€ / dt	38,10			
1572	Kartoffelerlös (netto)	€ / dt	32,02			
1573	Zuckerrübenerlös (netto)	€ / dt	2,93			
1731	Milcherlös (netto bei 4 % Fett)	€ / dt	32,43			
1732	Milcherlös (netto bei nat. Fettgehalt)	€ / dt	32,16			

Blatt 2

Kenn- zahl	Bezeichnung	Maß- einheit	Veredlungs- betriebe	Geflügelbetr. (BWA 521; 522; 523)		
				Betr. Ges.	BWA521*	BWA522*
0001	Betriebe	Anzahl	65	16	8	8
	Bilanz					
2000	Summe Aktiva (Bilanzvermögen)	€ / Betrieb	5.699.468	4.821.336	5.387.729	4.254.943
2000	Summe Aktiva (Bilanzvermögen)	€ / ha LF	10.515	17.582	17.478	17.715
2100	Sachanlagen gesamt	€ / Betrieb	3.727.238	3.716.744	4.146.365	3.287.123
2111	dar. Boden	€ / Betrieb	1.287.855	1.517.257	1.476.307	1.558.207
2115	dar. Gebäude, baul. Anlagen	€ / Betrieb	1.400.446	1.442.671	1.734.510	1.150.831
2120	dar. techn. Anlagen u. Maschinen	€ / Betrieb	833.445	600.543	689.223	511.864
2130	dar. andere Anlagen insges.	€ / Betrieb	147.046	83.184	118.565	47.803
2160	dar. Anlagen im Bau, Anzahlungen	€ / Betrieb	53.392	55.790	93.163	18.418
2200	Finanzanlagen	€ / Betrieb	120.763	27.737	16.377	39.098
2211	dar. Anteile an verbund. Untern.	€ / Betrieb	74.716	5.500	11.000	0
2213	dar. Beteiligungen	€ / Betrieb	17.818	4.461	96	8.826
2300	Tiervermögen	€ / Betrieb	462.498	169.271	201.834	136.709
2320	dar. Rinder	€ / Betrieb	47.011	20.281	40.563	0
2330	dar. Schweine	€ / Betrieb	378.374	0	0	0
2400	Umlaufvermögen (ohne Tiere)	€ / Betrieb	1.364.272	883.973	1.014.671	753.275
2410	dav. Vorräte	€ / Betrieb	369.515	177.398	206.232	148.564
2412	dar. Feldinventar	€ / Betrieb	135.071	33.718	32.409	35.027
2420	dav. Finanzumlaufvermögen	€ / Betrieb	994.757	706.575	808.439	604.712
2431	dar. Forderungen aus Liefer. u. Leist.	€ / Betrieb	270.593	244.386	356.436	132.336
2450	dar. Bank, Kasse	€ / Betrieb	292.094	189.817	175.696	203.938
9041	Eigenkapital (+ 50% Sonderposten)	€ / Betrieb	2.604.281	1.624.791	1.886.904	1.362.677
3600	dar. Geschäftsguth., gez. Kapital	€ / Betrieb	157.870	92.404	162.200	22.609
3140	Sonderposten gesamt	€ / Betrieb	226.413	252.236	441.448	63.025
3400	Rückstellungen	€ / Betrieb	139.254	56.065	83.045	29.085
3500	Verbindlichkeiten	€ / Betrieb	2.770.891	2.972.174	3.166.973	2.777.375
3510	dar. geg. Kreditinstituten	€ / Betrieb	1.976.844	2.442.483	2.789.266	2.095.700
3521	dar. aus Lieferungen u. Leistungen	€ / Betrieb	312.784	217.358	232.660	202.056
9280	Anlagenintensität	%	58	67	69	66
9281	Veralterungsgrad abnutzbares Anlagenverm.	%	38	56	57	55
9292	Fremdkapitaldeckung II	%	95	56	59	53
	Investitionen, Finanzierung					
8300	Bruttoinvestitionen	€ / Betrieb	316.236	312.208	412.061	212.356
8231	Zugang Boden	€ / Betrieb	36.432	47.140	71	94.209
8232	Zugang Wirtschaftsgeb.u.baul. Anl.	€ / Betrieb	49.301	70.821	135.709	5.933
8251	Zugang Anlagen im Bau, Anzahlung	€ / Betrieb	56.468	28.684	21.858	35.509
8241	Zugang techn. Anlagen u. Masch.	€ / Betrieb	82.066	109.178	193.123	25.232
2800	Veränderung Tiervermögen	€ / Betrieb	-14.316	25.602	16.261	34.943
8400	Nettoinvestitionen	€ / Betrieb	-4.881	84.668	131.025	38.312
8401	Nettoinvestitionen	€ / AK	-308	9.636	9.354	10.747
8404	Veränderung Sachanlageverm. (o. Boden)	%	-4	0	4	-5
9314	Nettoverbindlichkeiten	€ / Betrieb	1.776.134	2.265.599	2.358.534	2.172.663
9315	Veränd. Nettoverbindlichkeiten	€ / Betrieb	4.239	13.686	-50.903	78.276
9317	Tilg. lang- u. mittelfr. Verbindlk. geg. Kreditinst.	€ / Betrieb	189.683	194.828	225.545	164.112
9318	Tilg. von Verbindlichkeiten gesamt	€ / Betrieb	293.447	261.761	336.409	187.112
2920	Veränd. Finanzumlaufvermögen	€ / Betrieb	-118.322	-28.997	-20.110	-37.884
3822	Veränderung Sonder-AfA	€ / Betrieb	-232	0	0	0

Blatt 3

Kenn- zahl	Bezeichnung	Maß- einheit	Veredlungs- betriebe	Geflügelbetr. (BWA 521; 522; 523)		
				Betr. Ges.	BWA521*	BWA522*
0001	Betriebe	Anzahl	65	16	8	8
	Gewinn- und Verlustrechnung					
	Ertrag					
4010	Umsatzerlöse	€ / Betrieb	3.375.136	2.536.777	2.903.994	2.169.560
4100	dar. landwirtschaftl. Pflanzenprod.	€ / Betrieb	257.988	147.358	155.568	139.148
4112	dar. Getreide (ohne Körnermais)	€ / Betrieb	140.519	88.407	108.310	68.503
4120	dar. Ölf., Hülsenfr., Faserpfl.	€ / Betrieb	49.406	19.189	38.378	0
4130	dar. Kartoffeln	€ / Betrieb	641	0	0	0
4140	dar. Zuckerrüben	€ / Betrieb	6.717	0	0	0
4173	dar. nachwachs. Rohstoffe / Energiepfl.	€ / Betrieb	11.540	18.610	0	37.219
4200	dar. Tierproduktion	€ / Betrieb	2.475.456	2.046.782	2.207.535	1.886.029
4220	dar. Rinder	€ / Betrieb	30.960	9.630	19.260	0
4230	dar. Milch	€ / Betrieb	96.962	0	0	0
4240	dar. Schweine	€ / Betrieb	1.828.540	0	0	0
4260	dar. Geflügel, Eier	€ / Betrieb	487.734	1.981.412	2.141.973	1.820.852
4300	dar. Obst, Weinbau	€ / Betrieb	9.355	37.174	74.347	0
4360	dar. Nebenbetr., Handel, Dienstleist.	€ / Betrieb	637.537	324.787	505.393	144.181
4378	dar. Mieten u. Pachten	€ / Betrieb	35.908	39.376	28.542	50.209
4379	dar. zeitraumzugehörige Ust.	€ / Betrieb	0	0	0	0
4368	dar. Lohnarbeit, Masch.miete	€ / Betrieb	52.738	19.026	33.742	4.310
4400	Bestandsveränderungen	€ / Betrieb	-5.080	15.224	-3.600	34.048
4500	Sonst. betr. Erträge	€ / Betrieb	433.218	261.371	314.486	208.255
4510	dar. Zulagen u. Zuschüsse	€ / Betrieb	327.073	196.484	221.899	171.070
4660	dar. betriebsbezogene Zahlungen	€ / Betrieb	298.444	175.144	191.122	159.166
4670	dar. EU-Direktzahlungen (bis WJ 14/15 Betriebsprämie)	€ / Betrieb	138.305	70.525	78.541	62.509
4671	dav. Basisprämie - gültig ab WJ 15/16	€ / Betrieb	92.011	46.748	52.608	40.887
4672	dav. Greening-Prämie - gültig ab WJ 15/16	€ / Betrieb	44.680	22.431	25.140	19.721
4673	dav. Umverteilungsprämie - gültig ab WJ 15/16	€ / Betrieb	1.596	1.273	793	1.753
4674	dav. Förderung für Junglandwirte - gültig ab WJ 15/16	€ / Betrieb	18	74	0	148
4680	dar. Ausgleichszulage	€ / Betrieb	13.588	7.533	11.877	3.189
4690	dar. für umweltger. Agrarprod.	€ / Betrieb	24.493	50.758	100.546	970
4698	dar. sonstige Zuschüsse	€ / Betrieb	412	113	158	68
4520	dar. aufwandsbezogene Zahlungen	€ / Betrieb	25.561	20.812	29.720	11.904
4560	dar. Agrardieselerstattung	€ / Betrieb	12.313	5.346	5.905	4.787
4550	dar. Investitionszuschüsse	€ / Betrieb	4.273	14.394	22.980	5.808
4900	dar. zeitraumfremde Erträge	€ / Betrieb	40.362	19.645	32.750	6.540
	Aufwand					
5100	Materialaufwand	€ / Betrieb	2.405.759	1.752.523	1.691.100	1.813.946
5110	dar. Pflanzenproduktion	€ / Betrieb	149.007	50.136	31.995	68.277
5111	dar. Saat- u. Pflanzgut	€ / Betrieb	39.989	22.123	19.895	24.352
5112	dar. Düngemittel	€ / Betrieb	39.592	11.578	4.797	18.359
5113	dar. Pflanzenschutz	€ / Betrieb	35.479	11.569	6.121	17.017
5210	dar. Tierproduktion	€ / Betrieb	1.690.513	1.268.781	995.974	1.541.588
5211	dar. Tierzukauf	€ / Betrieb	430.815	313.584	235.991	391.177
5280	dar. Futtermittelzukauf	€ / Betrieb	1.039.546	842.139	662.361	1.021.916
5292	dar. Tierarzt	€ / Betrieb	88.108	23.997	24.884	23.111
5293	dar. Besamung	€ / Betrieb	22.668	0	0	0
5294	dar. sonst. bezogene Leist. Tierprod.	€ / Betrieb	64.195	51.117	35.815	66.420
5330	dar. Nebenbetr., Handel, Dienstleist.	€ / Betrieb	253.932	173.133	325.732	20.535
5350	dar. sonst. Materialaufwand	€ / Betrieb	322.154	267.434	345.578	189.289
5352	dar. Heizmat., Strom	€ / Betrieb	123.248	68.773	44.433	93.114
5354	dar. Wasser, Abwasser	€ / Betrieb	10.242	3.975	6.483	1.467
5355	dar. Treib- u. Schmierstoffe	€ / Betrieb	66.690	41.036	54.838	27.235
5357	dar. Lohnarbeit, Masch.miete	€ / Betrieb	65.572	55.584	45.953	65.216

Blatt 4

Kenn- zahl	Bezeichnung	Maß- einheit	Veredlungs- betriebe	Geflügelbetr. (BWA 521; 522; 523)		
				Betr. Ges.	BWA521*	BWA522*
0001	Betriebe	Anzahl	65	16	8	8
	Aufwand					
5500	Personalaufwand (ohne BUV)	€ / Betrieb	534.814	313.642	514.005	113.279
5501	Personalaufwand (ohne BUV)	€ / eAK	33.755	35.697	36.695	31.775
5600	Betriebswirtschaftliche AfA	€ / Betrieb	299.516	204.023	255.261	152.784
5636	dar. Wirtschaftsgeb. u. baul. Anl.	€ / Betrieb	97.433	75.649	95.458	55.839
5642	dar. Maschinen u. Geräte	€ / Betrieb	78.635	45.773	70.518	21.027
5641	dar. Betriebsvorrichtungen	€ / Betrieb	87.257	60.089	53.846	66.332
5700	Sonst. betriebl. Aufwand	€ / Betrieb	486.340	350.965	462.461	239.468
5710	dar. Unterhaltung	€ / Betrieb	212.205	138.285	228.174	48.396
5715	dar. Gebäude u. baul. Anlagen	€ / Betrieb	76.957	73.806	124.302	23.309
5720	dar. techn. Anl., Masch., Fuhrp.	€ / Betrieb	135.119	64.047	103.007	25.087
5730	dar. Betriebsversicherung	€ / Betrieb	65.994	41.290	57.341	25.239
5731	dar. betriebliche Unfallversicherung	€ / Betrieb	9.514	5.595	7.667	3.522
5742	dar. Pachten	€ / Betrieb	71.963	49.238	43.306	55.170
5765	Pachtpreis / ha Pachtfläche	€ / ha	176	217	145	353
5764	dar. zeitraumzugehörige Vorsteuer	€ / Betrieb	28	0	0	0
5770	dar. zeitraumfremder Aufwand	€ / Betrieb	6.834	2.944	4.552	1.337
	Unternehmensergebnis					
6000	Betriebsergebnis	€ / Betrieb	79.331	200.405	307.892	92.918
4000	Betriebliche Erträge	€ / Betrieb	3.805.761	2.821.557	3.230.719	2.412.396
5000	Betriebliche Aufwendungen	€ / Betrieb	3.726.430	2.621.152	2.922.827	2.319.477
7000	Finanzergebnis	€ / Betrieb	-19.404	-55.384	-57.814	-52.953
7230	dar. Zinsaufwand	€ / Betrieb	55.324	61.616	64.915	58.316
7800	Steuern vom Einkommen u. Ertrag	€ / Betrieb	23.913	31.183	38.294	24.072
7900	Sonstige Steuern	€ / Betrieb	7.493	5.986	6.509	5.464
7910	Unternehmensertrag	€ / Betrieb	3.842.476	2.827.790	3.237.821	2.417.759
7920	Unternehmensaufwand vor Steuern	€ / Betrieb	3.790.042	2.688.755	2.994.252	2.383.258
	Rentabilität					
9000	Gewinn/Jahresübersch. vor Steuern	€ / Betrieb	52.435	139.035	243.569	34.501
9000	Gewinn/Jahresübersch. vor Steuern	€ / ha LF	97	507	790	144
9004	Ordentliches Ergebnis	€ / Betrieb	-4.205	122.335	215.372	29.298
9004	Ordentliches Ergebnis	€ / ha LF	-8	446	699	122
9006	Gewinn + Personalaufwand (ohne BUV)	€ / AK	37.064	51.521	54.083	41.453
9007	Ordentliches Ergeb. + Personalaufw. (o. BUV)	€ / AK	33.489	49.620	52.070	39.994
9008	Ordentliches Ergeb. + Personalaufw. (o. BUV)	€ / Betrieb	530.609	435.977	729.377	142.578
9013	Grundrente	€ / Betrieb	28.265	168.347	246.360	90.335
9071	Betriebseinkommen	€ / Betrieb	684.261	560.825	861.353	260.297
9073	Relative Faktorentlohnung	%	89,2	113,5	124,5	87,9
9103	Ordentliche Rentabilitätsrate	%	-0,1	4,3	6,7	1,2
9120	Gesamtkapitalrentabilität	%	0,9	3,8	5,2	2,1
9131	Eigenkapitalrentabilität (ohne Boden)	%	0,0	79,4	47,5	0,0
	Liquidität / Stabilität					
9601	Liquidität 1. Grades	%	36	21	13	49
9221	Cashflow I	€ / Betrieb	348.141	279.199	432.654	125.744
9223	Cashflow III (zur Neufinanzierung verfügbar)	€ / Betrieb	54.735	17.438	96.244	-61.369
9240	Kapitaldienst	€ / Betrieb	348.577	323.020	400.653	245.388
9231	Langfristige Kapitaldienstgrenze	€ / Betrieb	49.984	152.412	241.321	63.502
9232	Mittelfristige Kapitaldienstgrenze	€ / Betrieb	148.346	228.114	336.839	119.389
9233	Kurzfristige Kapitaldienstgrenze	€ / Betrieb	347.595	356.434	496.583	216.286
9241	Ausschöpf. d. langfr. Kapitaldienstgr.	%	697	212	166	386
9242	Ausschöpf. d. mittelfr. Kapitaldienstgr.	%	235	142	119	206
9243	Ausschöpf. d. kurzfr. Kapitaldienstgr.	%	100	91	81	113
9270	Eigenkapitalquote	%	46	34	35	32
9230	Eigenkapitalveränderung	€ / Betrieb	19.455	79.649	168.705	-9.407
9239	Bereinigte Eigenkapitalveränderung	€ / Betrieb	-5.146	91.152	177.078	5.226
9238	Bereinigte Eigenkapitalveränderung	€ / AK	-325	10.374	12.642	1.466

Blatt 5

Kenn- zahl	Bezeichnung	Maß- einheit	Veredlungs- betriebe	Geflügelbetr. (BWA 521; 522; 523)		
				Betr. Ges.	BWA521*	BWA522*
0001	Betriebe	Anzahl	65	16	8	8
01	Umsatzerlöse Ferkel	€ / Betrieb	901.732			
02	Umsatzerlöse Läufer	€ / Betrieb	675.304			
03	Umsatzerlöse Mastschweine	€ / Betrieb	1.593.102			
04	Umsatzerlöse Sauen	€ / Betrieb	235.373			
05	Umsatzerlöse Legehennenhaltung	€ / Betrieb	1.813.708	2.040.408	2.040.408	
06	Umsatzerlöse Mastgeflügelhaltung	€ / Betrieb	1.820.852	1.820.852		1.820.852
07	Verkaufte Ferkel bis 25 kg	Stück / Betrieb	21.684			
08	Bestand Läufer	Stück / Betrieb	1.695			
09	Bestand Läufer	VE / Betrieb	102			
10	Verkaufte Läufer	Stück / Betrieb	11.663			
11	Bestand Mastschweine	Stück / Betrieb	2.442			
12	Bestand Mastschweine	VE / Betrieb	1.742			
13	Verkaufte Mastschweine	Stück / Betrieb	10.885			
14	Verkaufte Jungsauen	Stück / Betrieb	1.897			
15	Bestand Zuchtsauen	Stück / Betrieb	1.184			
16	Bestand Zuchtsauen	VE / Betrieb	391			
17	Bestand Legehennen	Stück / Betrieb	30.775	34.600	34.600	
18	Bestand Legehennen	VE / Betrieb	615	692	692	
19	Bestand Mastgeflügel	Stück / Betrieb	19.777	19.777		19.777
20	Bestand Mastgeflügel	VE / Betrieb	297	297		297
21	Bestand Geflügel	VE / Betrieb	825	876	699	1.054
22	Bestand Geflügel (Stuttgarter Programm)	VE / Betrieb	1.037	1.101	692	1.511
23	Eier je Henne	Stück / Henne	309	310	310	
24	Eierpreis	€ / 100 Eier	19	19	19	
25	Ferkelpreis 1	€ / Tier	30			
26	Ferkelpreis 2	€ / Tier	50			
27	Läuferpreis	€ / Tier	58			
28	Mastschweinpreis	€ / Tier	146			
29	Bestand Schweine je Betrieb	Stück / Betrieb	8.727			

Identische Betriebe von 2018/19 bis 2020/21 (3 Jahre) – Geflügelbetriebe

alle Rechtsformen

* BWA 521 Spezialisierte Legehennenbetriebe / BWA 522 Spezialisierte Geflügelmastbetriebe /
BWA 523 Legehennen- und Geflügelmastverbundbetriebe

Blatt 1

Kennzahl	Bezeichnung	Maßeinheit	2018/19	2019/20	2020/21
0001	Betriebe	Anzahl	29	29	29
	Faktorausstattung				
1006	Wirtschaftliche Betriebsgröße	€ / ha LF	4.138	4.388	4.283
1030	Landw. genutzte Fläche (LF)	ha / Betrieb	215,2	209,2	201,4
1033	dar. zugepachtete LF (Netto)	ha / Betrieb	125,2	115,0	107,7
1150	Ackerfläche	% LF	86,1	85,8	86,0
1160	Dauergrünland	% LF	12,5	12,6	13,0
1056	Ertragsmesszahl	EMZ / a	35	37	34
1110	Arbeitskräfte insgesamt	AK / Betrieb	5,07	5,37	5,37
1114	AK-Besatz	AK / 100 ha LF	2,36	2,57	2,67
	Produktionsstruktur				
1151	Ackerfläche (Anfang des Jahres)	ha AF / Betrieb	180,9	183,7	176,7
1210	dar. Getreide (ohne Körnermais)	ha / Betrieb	94,6	112,2	93,5
1230	dar. Ölfrüchte, Hülsenfr., Faserpflanzen	ha / Betrieb	38,2	20,8	28,5
1237	dar. Winterraps	ha / Betrieb	22,0	5,3	8,6
1240	dar. Kartoffeln	ha / Betrieb	0,0	0,3	0,4
1250	dar. Zuckerrüben	ha / Betrieb	1,3	2,6	2,5
1271	dar. Silomais	ha / Betrieb	10,3	12,9	7,9
1275	dar. sonst. Ackerfutter	ha / Betrieb	7,7	8,3	12,6
1284	dar. nachwachs. Rohstoffe / Energiepflanzen	ha / Betrieb	5,6	9,9	16,1
1300	Viehbesatz	VE / 100 ha LF	279,9	290,2	300,9
1330	dar. Rinder	Stück / Betrieb	11,8	10,8	12,0
1335	dar. Milchkühe	Stück / Betrieb	0,0	0,0	0,0
1336	dar. Mutter- und Ammenkühe	Stück / Betrieb	5,1	4,9	4,1
1339	dar. Jung- und Mastvieh	Stück / Betrieb	5,7	5,1	7,1
1350	dar. Schweine	Stück / Betrieb	0,0	0,0	0,0
1351	dar. Mastschweine und Läufer	Stück / Betrieb	0,0	0,0	0,0
1352	dar. Zuchtsauen	Stück / Betrieb	0,0	0,0	0,0
1340	dar. Schafe	Stück / Betrieb	1,0	1,0	1,0
1320	dar. Pferde	Stück / Betrieb	0,0	0,0	0,0
1391	Rauhfuttermehrfresser	GV / Betrieb	8,8	8,0	8,3
	Erträge, Leistungen, Preise				
1411	Getreide (ohne Körnermais)	dt / ha	43	50	57
1420	dar. Weizen	dt / ha	48	56	57
1426	dar. Wintergerste	dt / ha	48	57	60
1427	dar. Sommergerste	dt / ha	30	30	39
1433	dar. Roggen	dt / ha	34	50	72
1434	dar. Triticale	dt / ha	38	29	37
1465	Raps	dt / ha	21	34	34
1472	Kartoffeln	dt / ha	520	207	221
1473	Zuckerrüben	dt / ha	841	806	519
1631	Milchleistung (4 % Fett)	kg / Kuh			
1632	Milchleistung (nat. Fettgehalt)	kg / Kuh			
1612	Lebend geborene Ferkel	Ferkel / Sau			
1511	Getreideerlös insges.(netto; o. Körnermais)	€ / dt	18,29	17,25	19,20
1520	Weizenerlös (netto)	€ / dt	20,10	16,67	21,91
1526	Wintergersteerlös (netto)	€ / dt	15,00	15,15	15,57
1527	Sommergersteerlös (netto)	€ / dt	20,20	17,94	23,49
1533	Roggenerlös (netto)	€ / dt	14,65	16,87	14,18
1534	Triticaleerlös (netto)	€ / dt	26,59	24,23	25,61
1565	Rapselerlös (netto)	€ / dt	37,19	41,90	45,02
1572	Kartoffelerlös (netto)	€ / dt	21,06	112,03	105,25
1573	Zuckerrübenerlös (netto)	€ / dt	3,06	3,47	2,41
1731	Milcherlös (netto bei 4 % Fett)	€ / dt			
1732	Milcherlös (netto bei nat. Fettgehalt)	€ / dt			

Kennzahl	Bezeichnung	Maßeinheit	2018/19	2019/20	2020/21
0001	Betriebe	Anzahl	29	29	29
	Bilanz				
2000	Summe Aktiva (Bilanzvermögen)	€ / Betrieb	2.878.168	2.887.897	2.902.009
2000	Summe Aktiva (Bilanzvermögen)	€ / ha LF	13.376	13.805	14.410
2100	Sachanlagen gesamt	€ / Betrieb	2.271.422	2.259.392	2.259.216
2111	dar. Boden	€ / Betrieb	782.461	824.459	859.805
2115	dar. Gebäude, baul. Anlagen	€ / Betrieb	922.721	898.180	878.247
2120	dar. techn. Anlagen u. Maschinen	€ / Betrieb	423.645	424.825	403.250
2130	dar. andere Anlagen insges.	€ / Betrieb	56.511	60.064	58.004
2160	dar. Anlagen im Bau, Anzahlungen	€ / Betrieb	77.348	43.158	48.726
2200	Finanzanlagen	€ / Betrieb	20.771	20.925	18.838
2211	dar. Anteile an verbund. Untern.	€ / Betrieb	7.657	1.665	1.665
2213	dar. Beteiligungen	€ / Betrieb	3.562	3.563	3.566
2300	Tiervermögen	€ / Betrieb	95.766	80.644	100.710
2320	dar. Rinder	€ / Betrieb	8.204	6.565	7.276
2330	dar. Schweine	€ / Betrieb	0	0	0
2400	Umlaufvermögen (ohne Tiere)	€ / Betrieb	475.918	512.890	508.812
2410	dav. Vorräte	€ / Betrieb	114.750	114.221	122.420
2412	dar. Feldinventar	€ / Betrieb	58.349	54.525	53.797
2420	dav. Finanzumlaufvermögen	€ / Betrieb	361.168	398.669	386.393
2431	dar. Forderungen aus Liefer. u. Leist.	€ / Betrieb	106.403	130.226	119.420
2450	dar. Bank, Kasse	€ / Betrieb	145.135	145.383	152.610
9041	Eigenkapital (+ 50% Sonderposten)	€ / Betrieb	815.399	865.731	881.758
3600	dar. Geschäftsguth., gez. Kapital	€ / Betrieb	21.875	21.875	21.875
3140	Sonderposten gesamt	€ / Betrieb	143.091	131.430	125.024
3400	Rückstellungen	€ / Betrieb	29.112	22.512	22.253
3500	Verbindlichkeiten	€ / Betrieb	1.922.276	1.898.509	1.899.719
3510	dar. geg. Kreditinstituten	€ / Betrieb	1.591.971	1.550.442	1.515.668
3521	dar. aus Lieferungen u. Leistungen	€ / Betrieb	190.991	180.365	152.166
9280	Anlagenintensität	%	72	70	69
9281	Veralterungsgrad abnutzbares Anlagenverm.	%	58	53	51
9292	Fremdkapitaldeckung II	%	53	55	55
	Investitionen, Finanzierung				
8300	Bruttoinvestitionen	€ / Betrieb	192.038	133.237	192.920
8231	Zugang Boden	€ / Betrieb	40.712	30.739	25.944
8232	Zugang Wirtschaftsgeb.u.baul. Anl.	€ / Betrieb	11.241	3.888	15.286
8251	Zugang Anlagen im Bau, Anzahlung	€ / Betrieb	103.201	47.172	38.759
8241	Zugang techn. Anlagen u. Masch.	€ / Betrieb	43.914	46.976	67.254
2800	Veränderung Tiervermögen	€ / Betrieb	-18.206	-11.436	23.124
8400	Nettoinvestitionen	€ / Betrieb	51.618	394	40.120
8401	Nettoinvestitionen	€ / AK	10.186	73	7.472
8404	Veränderung Sachanlageverm. (o. Boden)	%	2	-2	-2
9314	Nettoverbindlichkeiten	€ / Betrieb	1.561.108	1.499.839	1.513.326
9315	Veränd. Nettoverbindlichkeiten	€ / Betrieb	-30.978	-65.515	16.699
9317	Tilg. lang- u.mittelfr. Verbindlk. geg. Kreditinst.	€ / Betrieb	124.822	126.821	136.322
9318	Tilg. von Verbindlichkeiten gesamt	€ / Betrieb	143.883	132.861	157.505
2920	Veränd. Finanzumlaufvermögen	€ / Betrieb	38.283	44.981	-11.840
3822	Veränderung Sonder-AfA	€ / Betrieb	-30	-82	-59

Kennzahl	Bezeichnung	Maßeinheit	2018/19	2019/20	2020/21
0001	Betriebe	Anzahl	29	29	29
	Gewinn- und Verlustrechnung				
	Ertrag				
4010	Umsatzerlöse	€ / Betrieb	1.629.901	1.703.463	1.646.642
4100	dar. landwirtschaftl. Pflanzenprod.	€ / Betrieb	125.069	134.876	140.439
4112	dar. Getreide (ohne Körnermais)	€ / Betrieb	64.997	69.760	70.863
4120	dar. Ölfr., Hülsenfr., Faserpfl.	€ / Betrieb	26.432	26.055	24.029
4130	dar. Kartoffeln	€ / Betrieb	317	7.255	10.210
4140	dar. Zuckerrüben	€ / Betrieb	3.407	7.195	3.103
4173	dar. nachwachs. Rohstoffe / Energiepfl.	€ / Betrieb	484	1.390	10.429
4200	dar. Tierproduktion	€ / Betrieb	1.434.140	1.472.114	1.400.473
4220	dar. Rinder	€ / Betrieb	3.994	5.021	3.937
4230	dar. Milch	€ / Betrieb	0	0	0
4240	dar. Schweine	€ / Betrieb	0	0	0
4260	dar. Geflügel, Eier	€ / Betrieb	1.404.757	1.428.695	1.358.932
4300	dar. Obst, Weinbau	€ / Betrieb	18.847	7.520	20.527
4360	dar. Nebenbetr., Handel, Dienstleist.	€ / Betrieb	51.687	88.801	85.080
4378	dar. Mieten u. Pachten	€ / Betrieb	16.375	16.885	19.726
4379	dar. zeitraumzugehörige Ust.	€ / Betrieb	3.181	10.078	10.374
4368	dar. Lohnarbeit, Masch.miete	€ / Betrieb	6.377	13.349	13.086
4400	Bestandsveränderungen	€ / Betrieb	-18.877	-14.362	20.834
4500	Sonst. betr. Erträge	€ / Betrieb	219.744	173.816	175.555
4510	dar. Zulagen u. Zuschüsse	€ / Betrieb	154.903	134.314	118.798
4660	dar. betriebsbezogene Zahlungen	€ / Betrieb	108.856	106.874	106.354
4670	dar. EU-Direktzahlungen (bis WJ 14/15 Betriebsprämie)	€ / Betrieb	55.918	57.468	53.185
4671	dav. Basisprämie - gültig ab WJ 15/16	€ / Betrieb	35.795	37.065	34.860
4672	dav. Greening-Prämie - gültig ab WJ 15/16	€ / Betrieb	17.741	18.023	16.332
4673	dav. Umverteilungsprämie - gültig ab WJ 15/16	€ / Betrieb	1.749	1.835	1.723
4674	dav. Förderung für Junglandwirte - gültig ab WJ 15/16	€ / Betrieb	633	546	271
4680	dar. Ausgleichszulage	€ / Betrieb	3.429	3.620	3.130
4690	dar. für umweltger. Agrarprod.	€ / Betrieb	20.658	21.098	24.435
4698	dar. sonstige Zuschüsse	€ / Betrieb	125	204	73
4520	dar. aufwandsbezogene Zahlungen	€ / Betrieb	41.471	23.698	9.960
4560	dar. Agrardieselerstattung	€ / Betrieb	4.277	4.291	4.295
4550	dar. Investitionszuschüsse	€ / Betrieb	33.390	17.199	3.474
4900	dar. zeitraumfremde Erträge	€ / Betrieb	15.846	13.274	13.943
	Aufwand				
5100	Materialaufwand	€ / Betrieb	1.191.063	1.201.129	1.212.316
5110	dar. Pflanzenproduktion	€ / Betrieb	48.740	53.452	53.269
5111	dar. Saat- u. Pflanzgut	€ / Betrieb	18.102	18.589	19.904
5112	dar. Düngemittel	€ / Betrieb	11.969	12.835	13.827
5113	dar. Pflanzenschutz	€ / Betrieb	11.643	12.749	11.866
5210	dar. Tierproduktion	€ / Betrieb	972.513	970.219	978.751
5211	dar. Tierzukauf	€ / Betrieb	261.453	235.882	263.699
5280	dar. Futtermittelzukauf	€ / Betrieb	642.078	664.174	640.648
5292	dar. Tierarzt	€ / Betrieb	19.650	20.306	18.349
5293	dar. Besamung	€ / Betrieb	0	0	0
5294	dar. sonst. bezogene Leist. Tierprod.	€ / Betrieb	29.647	25.987	33.225
5330	dar. Nebenbetr., Handel, Dienstleist.	€ / Betrieb	14.633	14.697	21.634
5350	dar. sonst. Materialaufwand	€ / Betrieb	156.710	166.070	161.263
5352	dar. Heizmat., Strom	€ / Betrieb	50.457	48.661	49.628
5354	dar. Wasser, Abwasser	€ / Betrieb	3.891	4.020	4.249
5355	dar. Treib- u. Schmierstoffe	€ / Betrieb	24.700	25.501	26.006
5357	dar. Lohnarbeit, Masch.miete	€ / Betrieb	53.763	58.126	51.442

Kennzahl	Bezeichnung	Maßeinheit	2018/19	2019/20	2020/21
0001	Betriebe	Anzahl	29	29	29
Aufwand					
5500	Personalaufwand (ohne BUV)	€ / Betrieb	118.687	123.590	134.678
5501	Personalaufwand (ohne BUV)	€ / eAK	27.425	26.563	29.276
5600	Betriebswirtschaftliche AfA	€ / Betrieb	136.628	143.598	146.689
5636	dar. Wirtschaftsgeb. u. baul. Anl.	€ / Betrieb	48.912	50.288	50.663
5642	dar. Maschinen u. Geräte	€ / Betrieb	30.090	34.550	36.601
5641	dar. Betriebsvorrichtungen	€ / Betrieb	41.514	41.475	41.382
5700	Sonst. betriebl. Aufwand	€ / Betrieb	207.295	194.459	206.762
5710	dar. Unterhaltung	€ / Betrieb	48.908	46.144	65.840
5715	dar. Gebäude u. baul. Anlagen	€ / Betrieb	15.903	14.203	32.209
5720	dar. techn. Anl., Masch., Fuhrp.	€ / Betrieb	32.460	31.886	33.393
5730	dar. Betriebsversicherung	€ / Betrieb	28.669	29.482	31.433
5731	dar. betriebliche Unfallversicherung	€ / Betrieb	3.535	3.267	4.054
5742	dar. Pachten	€ / Betrieb	37.563	38.675	37.659
5765	Pachtpreis / ha Pachtfläche	€ / ha	220	256	256
5764	dar. zeitraumzugehörige Vorsteuer	€ / Betrieb	4.364	7.061	6.311
5770	dar. zeitraumfremder Aufwand	€ / Betrieb	5.272	3.997	4.600
Unternehmensergebnis					
6000	Betriebsergebnis	€ / Betrieb	179.329	200.749	143.194
4000	Betriebliche Erträge	€ / Betrieb	1.833.000	1.863.525	1.843.639
5000	Betriebliche Aufwendungen	€ / Betrieb	1.653.671	1.662.776	1.700.445
7000	Finanzergebnis	€ / Betrieb	-43.097	-41.462	-40.557
7230	dar. Zinsaufwand	€ / Betrieb	44.970	44.207	43.025
7800	Steuern vom Einkommen u. Ertrag	€ / Betrieb	16.874	10.532	13.218
7900	Sonstige Steuern	€ / Betrieb	3.540	3.920	3.946
7910	Unternehmensertrag	€ / Betrieb	1.834.873	1.866.270	1.846.107
7920	Unternehmensaufwand vor Steuern	€ / Betrieb	1.702.181	1.710.903	1.747.416
Rentabilität					
9000	Gewinn/Jahresübersch. vor Steuern	€ / Betrieb	132.692	155.367	98.691
9000	Gewinn/Jahresübersch. vor Steuern	€ / ha LF	617	743	490
9004	Ordentliches Ergebnis	€ / Betrieb	125.016	146.090	89.348
9004	Ordentliches Ergebnis	€ / ha LF	581	698	444
9006	Gewinn + Personalaufwand (ohne BUV)	€ / AK	49.605	51.984	43.466
9007	Ordentliches Ergeb. + Personalaufw. (o. BUV)	€ / AK	48.091	50.255	41.726
9008	Ordentliches Ergeb. + Personalaufw. (o. BUV)	€ / Betrieb	243.703	269.680	224.025
9013	Grundrente	€ / Betrieb	133.444	155.624	96.738
9071	Betriebseinkommen	€ / Betrieb	328.516	356.141	307.950
9073	Relative Faktorentlohnung	%	126,5	130,8	109,2
9103	Ordentliche Rentabilitätsrate	%	5,3	6,3	3,2
9120	Gesamtkapitalrentabilität	%	4,9	5,6	3,5
9131	Eigenkapitalrentabilität (ohne Boden)	%	235,7	227,3	161,3
Liquidität / Stabilität					
9601	Liquidität 1. Grades	%	32	35	36
9221	Cashflow I	€ / Betrieb	293.081	308.301	197.227
9223	Cashflow III (zur Neufinanzierung verfügbar)	€ / Betrieb	104.700	112.385	3.706
9240	Kapitaldienst	€ / Betrieb	187.750	175.976	199.173
9231	Langfristige Kapitaldienstgrenze	€ / Betrieb	105.026	113.175	82.104
9232	Mittelfristige Kapitaldienstgrenze	€ / Betrieb	153.970	163.494	132.799
9233	Kurzfristige Kapitaldienstgrenze	€ / Betrieb	241.654	256.772	228.794
9241	Ausschöpf. d. langfr. Kapitaldienstgr.	%	179	155	243
9242	Ausschöpf. d. mittelfr. Kapitaldienstgr.	%	122	108	150
9243	Ausschöpf. d. kurzfr. Kapitaldienstgr.	%	78	69	87
9270	Eigenkapitalquote	%	28	30	30
9230	Eigenkapitalveränderung	€ / Betrieb	74.993	73.084	28.235
9239	Bereinigte Eigenkapitalveränderung	€ / Betrieb	61.159	70.059	40.436
9238	Bereinigte Eigenkapitalveränderung	€ / AK	12.069	13.056	7.531

Blatt 5

Kennzahl	Bezeichnung	Maßeinheit	2018/19	2019/20	2020/21
0001	Betriebe	Anzahl	29	29	29
01	Umsatzerlöse Ferkel	€ / Betrieb			
02	Umsatzerlöse Läufer	€ / Betrieb			
03	Umsatzerlöse Mastschweine	€ / Betrieb			
04	Umsatzerlöse Sauen	€ / Betrieb			
05	Umsatzerlöse Legehennenhaltung	€ / Betrieb	841.209	864.188	847.470
06	Umsatzerlöse Mastgeflügelhaltung	€ / Betrieb	1.604.565	1.572.998	1.380.891
07	Verkaufte Ferkel bis 25 kg	Stück / Betrieb			
08	Bestand Läufer	Stück / Betrieb			
09	Bestand Läufer	VE / Betrieb			
10	Verkaufte Läufer	Stück / Betrieb			
11	Bestand Mastschweine	Stück / Betrieb			
12	Bestand Mastschweine	VE / Betrieb			
13	Verkaufte Mastschweine	Stück / Betrieb			
14	Verkaufte Jungsauen	Stück / Betrieb			
15	Bestand Zuchtsauen	Stück / Betrieb			
16	Bestand Zuchtsauen	VE / Betrieb			
17	Bestand Legehennen	Stück / Betrieb	14.325	13.284	15.386
18	Bestand Legehennen	VE / Betrieb	278	260	302
19	Bestand Mastgeflügel	Stück / Betrieb	6.450	8.500	10.828
20	Bestand Mastgeflügel	VE / Betrieb	97	128	162
21	Bestand Geflügel	VE / Betrieb	593	599	598
22	Bestand Geflügel (Stuttgarter Programm)	VE / Betrieb	889	866	855
23	Eier je Henne	Stück / Henne	291	311	296
24	Eierpreis	€ / 100 Eier	20	22	20
25	Ferkelpreis 1	€ / Tier			
26	Ferkelpreis 2	€ / Tier			
27	Läuferpreis	€ / Tier			
28	Mastschweinpreis	€ / Tier			
29	Bestand Schweine je Betrieb	Stück / Betrieb			

Identische Betriebe von 2018/19 bis 2020/21 (3 Jahre) – Spezialisierte Legehennenbetriebe

Alle Rechtsformen, BWA 521 Spez. Legehennenbetriebe

Blatt 1

Kennzahl	Bezeichnung	Maßeinheit	2018/19	2019/20	2020/21
0001	Betriebe	Anzahl	14	14	14
Faktorausstattung					
1006	Wirtschaftliche Betriebsgröße	€ / ha LF	3.176	3.141	3.161
1030	Landw. genutzte Fläche (LF)	ha / Betrieb	181,1	176,5	180,3
1033	dar. zugepachtete LF (Netto)	ha / Betrieb	124,2	116,4	121,9
1150	Ackerfläche	% LF	77,9	76,3	77,0
1160	Dauergrünland	% LF	19,6	20,0	20,7
1056	Ertragsmesszahl	EMZ / a	31	31	27
1110	Arbeitskräfte insgesamt	AK / Betrieb	6,56	6,89	6,61
1114	AK-Besatz	AK / 100 ha LF	3,62	3,91	3,67
Produktionsstruktur					
1151	Ackerfläche (Anfang des Jahres)	ha AF / Betrieb	138,3	140,6	136,5
1210	dar. Getreide (ohne Körnermais)	ha / Betrieb	83,0	100,0	76,2
1230	dar. Ölfrüchte, Hülsenfr., Faserpflanzen	ha / Betrieb	33,1	18,3	29,6
1237	dar. Winterraps	ha / Betrieb	13,1	1,9	7,5
1240	dar. Kartoffeln	ha / Betrieb	0,1	0,0	0,0
1250	dar. Zuckerrüben	ha / Betrieb	0,7	0,6	0,5
1271	dar. Silomais	ha / Betrieb	1,6	1,9	1,0
1275	dar. sonst. Ackerfutter	ha / Betrieb	13,2	12,0	20,2
1284	dar. nachwachs. Rohstoffe / Energiepflanzen	ha / Betrieb	0,0	0,1	0,6
1300	Viehbesatz	VE / 100 ha LF	185,0	179,3	198,4
1330	dar. Rinder	Stück / Betrieb	20,3	20,1	22,6
1335	dar. Milchkühe	Stück / Betrieb	0,0	0,0	0,0
1336	dar. Mutter- und Ammenkühe	Stück / Betrieb	9,0	9,4	7,4
1339	dar. Jung- und Mastvieh	Stück / Betrieb	9,5	9,3	13,5
1350	dar. Schweine	Stück / Betrieb	0,0	0,0	0,0
1351	dar. Mastschweine und Läufer	Stück / Betrieb	0,0	0,0	0,0
1352	dar. Zuchtsauen	Stück / Betrieb	0,0	0,0	0,0
1340	dar. Schafe	Stück / Betrieb	0,1	0,1	0,1
1320	dar. Pferde	Stück / Betrieb	0,0	0,0	0,0
1391	Rauhfuttermittelverzehr	GV / Betrieb	14,8	14,5	15,2
Erträge, Leistungen, Preise					
1411	Getreide (ohne Körnermais)	dt / ha	35	41	43
1420	dar. Weizen	dt / ha	35	48	46
1426	dar. Wintergerste	dt / ha	37	50	47
1427	dar. Sommergerste	dt / ha	40	23	35
1433	dar. Roggen	dt / ha	37	37	39
1434	dar. Triticale	dt / ha	39	29	38
1465	Raps	dt / ha	20	47	33
1472	Kartoffeln	dt / ha	520		
1473	Zuckerrüben	dt / ha	330	737	1.500
1631	Milchleistung (4 % Fett)	kg / Kuh			
1632	Milchleistung (nat. Fettgehalt)	kg / Kuh			
1612	Lebend geborene Ferkel	Ferkel / Sau			
1511	Getreideerlös insges.(netto; o. Körnermais)	€ / dt	23,91	21,05	25,39
1520	Weizenerlös (netto)	€ / dt	23,93	18,66	28,83
1526	Wintergersteerlös (netto)	€ / dt	16,74	16,58	16,73
1527	Sommergersteerlös (netto)	€ / dt		23,51	32,56
1533	Roggenerlös (netto)	€ / dt	23,85	24,42	15,83
1534	Triticaleerlös (netto)	€ / dt	26,59	24,25	25,61
1565	Rapselerlös (netto)	€ / dt	36,38	37,30	38,27
1572	Kartoffelerlös (netto)	€ / dt	21,06		
1573	Zuckerrübenerlös (netto)	€ / dt	8,09	7,89	3,66
1731	Milcherlös (netto bei 4 % Fett)	€ / dt			
1732	Milcherlös (netto bei nat. Fettgehalt)	€ / dt			

Kennzahl	Bezeichnung	Maßeinheit	2018/19	2019/20	2020/21
0001	Betriebe	Anzahl	14	14	14
	Bilanz				
2000	Summe Aktiva (Bilanzvermögen)	€ / Betrieb	2.332.992	2.274.332	2.318.693
2000	Summe Aktiva (Bilanzvermögen)	€ / ha LF	12.886	12.887	12.861
2100	Sachanlagen gesamt	€ / Betrieb	1.839.523	1.778.158	1.795.874
2111	dar. Boden	€ / Betrieb	566.187	587.414	595.951
2115	dar. Gebäude, baul. Anlagen	€ / Betrieb	710.369	738.704	732.382
2120	dar. techn. Anlagen u. Maschinen	€ / Betrieb	346.335	341.846	355.793
2130	dar. andere Anlagen insges.	€ / Betrieb	63.282	56.097	53.844
2160	dar. Anlagen im Bau, Anzahlungen	€ / Betrieb	135.255	36.063	34.736
2200	Finanzanlagen	€ / Betrieb	7.102	6.105	6.462
2211	dar. Anteile an verbund. Untern.	€ / Betrieb	3.143	3.143	3.143
2213	dar. Beteiligungen	€ / Betrieb	1.365	1.366	1.462
2300	Tiervermögen	€ / Betrieb	72.841	68.616	72.998
2320	dar. Rinder	€ / Betrieb	14.761	13.196	14.975
2330	dar. Schweine	€ / Betrieb	0	0	0
2400	Umlaufvermögen (ohne Tiere)	€ / Betrieb	400.639	409.783	432.979
2410	dav. Vorräte	€ / Betrieb	105.584	98.452	115.634
2412	dar. Feldinventar	€ / Betrieb	47.673	43.021	47.155
2420	dav. Finanzumlaufvermögen	€ / Betrieb	295.056	311.331	317.346
2431	dar. Forderungen aus Liefer. u. Leist.	€ / Betrieb	127.273	129.108	115.699
2450	dar. Bank, Kasse	€ / Betrieb	103.989	107.031	129.746
9041	Eigenkapital (+ 50% Sonderposten)	€ / Betrieb	692.516	707.538	720.964
3600	dar. Geschäftsguth., gez. Kapital	€ / Betrieb	34.178	34.178	34.178
3140	Sonderposten gesamt	€ / Betrieb	177.185	158.252	149.072
3400	Rückstellungen	€ / Betrieb	17.611	18.358	25.304
3500	Verbindlichkeiten	€ / Betrieb	1.506.908	1.444.798	1.475.876
3510	dar. geg. Kreditinstituten	€ / Betrieb	1.366.802	1.290.617	1.274.711
3521	dar. aus Lieferungen u. Leistungen	€ / Betrieb	101.340	102.904	75.711
9280	Anlagenintensität	%	73	71	70
9281	Veralterungsgrad abnutzbares Anlagenverm.	%	55	48	50
9292	Fremdkapitaldeckung II	%	55	57	59
	Investitionen, Finanzierung				
8300	Bruttoinvestitionen	€ / Betrieb	249.239	70.426	198.097
8231	Zugang Boden	€ / Betrieb	9.318	11.844	37
8232	Zugang Wirtschaftsgeb.u.baul. Anl.	€ / Betrieb	19.157	991	28.273
8251	Zugang Anlagen im Bau, Anzahlung	€ / Betrieb	159.435	13.905	33.118
8241	Zugang techn. Anlagen u. Masch.	€ / Betrieb	37.197	53.254	98.394
2800	Veränderung Tiervermögen	€ / Betrieb	3.093	-6.423	10.717
8400	Nettoinvestitionen	€ / Betrieb	116.682	-24.902	57.079
8401	Nettoinvestitionen	€ / AK	17.787	-3.613	8.638
8404	Veränderung Sachanlageverm. (o. Boden)	%	6	-2	2
9314	Nettoverbindlichkeiten	€ / Betrieb	1.211.853	1.133.468	1.158.530
9315	Veränd. Nettoverbindlichkeiten	€ / Betrieb	40.083	-89.858	36.123
9317	Tilg. lang- u.mittelfr. Verbindlk. geg. Kreditinst.	€ / Betrieb	104.216	98.379	111.957
9318	Tilg. von Verbindlichkeiten gesamt	€ / Betrieb	139.572	109.093	142.137
2920	Veränd. Finanzumlaufvermögen	€ / Betrieb	16.609	24.774	3.576
3822	Veränderung Sonder-AfA	€ / Betrieb	-63	-169	-122

Kennzahl	Bezeichnung	Maßeinheit	2018/19	2019/20	2020/21
0001	Betriebe	Anzahl	14	14	14
	Gewinn- und Verlustrechnung				
	Ertrag				
4010	Umsatzerlöse	€ / Betrieb	1.110.155	1.178.342	1.180.604
4100	dar. landwirtschaftl. Pflanzenprod.	€ / Betrieb	90.040	94.366	102.204
4112	dar. Getreide (ohne Körnermais)	€ / Betrieb	51.490	71.668	68.288
4120	dar. Ölfr., Hülsenfr., Faserpfl.	€ / Betrieb	27.575	13.850	21.675
4130	dar. Kartoffeln	€ / Betrieb	657	0	0
4140	dar. Zuckerrüben	€ / Betrieb	1.758	3.199	2.689
4173	dar. nachwachs. Rohstoffe / Energiepfl.	€ / Betrieb	0	0	0
4200	dar. Tierproduktion	€ / Betrieb	921.693	990.114	960.650
4220	dar. Rinder	€ / Betrieb	6.496	6.281	7.293
4230	dar. Milch	€ / Betrieb	0	0	0
4240	dar. Schweine	€ / Betrieb	0	0	0
4260	dar. Geflügel, Eier	€ / Betrieb	911.843	969.381	939.443
4300	dar. Obst, Weinbau	€ / Betrieb	39.041	15.577	42.520
4360	dar. Nebenbetr., Handel, Dienstleist.	€ / Betrieb	59.367	78.258	75.216
4378	dar. Mieten u. Pachten	€ / Betrieb	10.816	11.850	10.538
4379	dar. zeitraumzugehörige Ust.	€ / Betrieb	6.589	11.894	12.896
4368	dar. Lohnarbeit, Masch.miete	€ / Betrieb	11.409	18.871	19.221
4400	Bestandsveränderungen	€ / Betrieb	9.968	-17.688	10.563
4500	Sonst. betr. Erträge	€ / Betrieb	209.842	184.330	160.483
4510	dar. Zulagen u. Zuschüsse	€ / Betrieb	153.128	137.223	110.468
4660	dar. betriebsbezogene Zahlungen	€ / Betrieb	96.473	93.149	95.507
4670	dar. EU-Direktzahlungen (bis WJ 14/15 Betriebsprämie)	€ / Betrieb	47.535	48.829	45.768
4671	dav. Basisprämie - gültig ab WJ 15/16	€ / Betrieb	30.509	31.485	30.331
4672	dav. Greening-Prämie - gültig ab WJ 15/16	€ / Betrieb	15.150	15.300	13.604
4673	dav. Umverteilungsprämie - gültig ab WJ 15/16	€ / Betrieb	1.594	1.759	1.553
4674	dav. Förderung für Junglandwirte - gültig ab WJ 15/16	€ / Betrieb	281	285	280
4680	dar. Ausgleichszulage	€ / Betrieb	4.809	5.196	4.605
4690	dar. für umweltger. Agrarprod.	€ / Betrieb	39.759	38.958	45.021
4698	dar. sonstige Zuschüsse	€ / Betrieb	139	165	113
4520	dar. aufwandsbezogene Zahlungen	€ / Betrieb	53.418	39.860	9.815
4560	dar. Agrardieselerstattung	€ / Betrieb	3.710	3.882	3.873
4550	dar. Investitionszuschüsse	€ / Betrieb	47.489	33.287	3.722
4900	dar. zeitraumfremde Erträge	€ / Betrieb	23.320	17.983	15.468
	Aufwand				
5100	Materialaufwand	€ / Betrieb	691.499	704.220	687.984
5110	dar. Pflanzenproduktion	€ / Betrieb	41.034	42.297	35.355
5111	dar. Saat- u. Pflanzgut	€ / Betrieb	18.327	16.007	15.769
5112	dar. Düngemittel	€ / Betrieb	8.318	9.207	10.452
5113	dar. Pflanzenschutz	€ / Betrieb	6.875	9.284	7.576
5210	dar. Tierproduktion	€ / Betrieb	511.088	518.824	494.334
5211	dar. Tierzukauf	€ / Betrieb	177.986	133.036	173.090
5280	dar. Futtermittelzukauf	€ / Betrieb	309.682	358.975	293.874
5292	dar. Tierarzt	€ / Betrieb	9.132	8.735	8.910
5293	dar. Besamung	€ / Betrieb	0	0	0
5294	dar. sonst. bezogene Leist. Tierprod.	€ / Betrieb	7.936	7.151	11.740
5330	dar. Nebenbetr., Handel, Dienstleist.	€ / Betrieb	18.898	16.459	30.123
5350	dar. sonst. Materialaufwand	€ / Betrieb	120.833	128.011	129.867
5352	dar. Heizmat., Strom	€ / Betrieb	15.078	16.255	16.647
5354	dar. Wasser, Abwasser	€ / Betrieb	2.398	2.573	2.757
5355	dar. Treib- u. Schmierstoffe	€ / Betrieb	27.158	26.269	26.245
5357	dar. Lohnarbeit, Masch.miete	€ / Betrieb	30.776	30.653	35.550

Blatt 4

Kennzahl	Bezeichnung	Maßeinheit	2018/19	2019/20	2020/21
0001	Betriebe	Anzahl	14	14	14
	Aufwand				
5500	Personalaufwand (ohne BUV)	€ / Betrieb	162.273	165.831	177.726
5501	Personalaufwand (ohne BUV)	€ / eAK	28.410	27.301	31.314
5600	Betriebswirtschaftliche AfA	€ / Betrieb	126.417	132.718	138.025
5636	dar. Wirtschaftsgeb. u. baul. Anl.	€ / Betrieb	42.388	44.586	45.256
5642	dar. Maschinen u. Geräte	€ / Betrieb	31.860	37.862	39.314
5641	dar. Betriebsvorrichtungen	€ / Betrieb	31.798	31.471	32.714
5700	Sonst. betriebl. Aufwand	€ / Betrieb	207.454	192.831	194.087
5710	dar. Unterhaltung	€ / Betrieb	55.589	48.757	79.370
5715	dar. Gebäude u. baul. Anlagen	€ / Betrieb	17.449	13.182	38.972
5720	dar. techn. Anl., Masch., Fuhrp.	€ / Betrieb	37.162	35.461	39.904
5730	dar. Betriebsversicherung	€ / Betrieb	25.806	28.263	31.325
5731	dar. betriebliche Unfallversicherung	€ / Betrieb	3.461	3.527	4.291
5742	dar. Pachten	€ / Betrieb	28.477	28.167	25.779
5765	Pachtpreis / ha Pachtfläche	€ / ha	177	186	168
5764	dar. zeitraumzugehörige Vorsteuer	€ / Betrieb	7.248	7.987	6.293
5770	dar. zeitraumfremder Aufwand	€ / Betrieb	3.958	2.221	2.843
	Unternehmensergebnis				
6000	Betriebsergebnis	€ / Betrieb	146.389	150.172	154.782
4000	Betriebliche Erträge	€ / Betrieb	1.334.028	1.345.772	1.352.603
5000	Betriebliche Aufwendungen	€ / Betrieb	1.187.639	1.195.599	1.197.822
7000	Finanzergebnis	€ / Betrieb	-31.738	-30.171	-27.641
7230	dar. Zinsaufwand	€ / Betrieb	32.435	31.717	29.523
7800	Steuern vom Einkommen u. Ertrag	€ / Betrieb	1.077	-6.686	7.082
7900	Sonstige Steuern	€ / Betrieb	3.269	3.155	3.203
7910	Unternehmensertrag	€ / Betrieb	1.334.726	1.347.318	1.354.486
7920	Unternehmensaufwand vor Steuern	€ / Betrieb	1.223.343	1.230.471	1.230.548
	Rentabilität				
9000	Gewinn/Jahresübersch. vor Steuern	€ / Betrieb	111.383	116.846	123.938
9000	Gewinn/Jahresübersch. vor Steuern	€ / ha LF	615	662	687
9004	Ordentliches Ergebnis	€ / Betrieb	98.021	101.084	111.313
9004	Ordentliches Ergebnis	€ / ha LF	541	573	617
9006	Gewinn + Personalaufwand (ohne BUV)	€ / AK	41.716	41.014	45.652
9007	Ordentliches Ergeb. + Personalaufw. (o. BUV)	€ / AK	39.679	38.727	43.742
9008	Ordentliches Ergeb. + Personalaufw. (o. BUV)	€ / Betrieb	260.294	266.915	289.039
9013	Grundrente	€ / Betrieb	90.059	93.837	98.079
9071	Betriebseinkommen	€ / Betrieb	322.972	331.271	348.869
9073	Relative Faktorentlohnung	%	116,8	117,4	119,9
9103	Ordentliche Rentabilitätsrate	%	4,9	5,2	5,6
9120	Gesamtkapitalrentabilität	%	4,1	4,4	4,5
9131	Eigenkapitalrentabilität (ohne Boden)	%	44,7	49,2	53,3
	Liquidität / Stabilität				
9601	Liquidität 1. Grades	%	23	26	30
9221	Cashflow I	€ / Betrieb	258.823	284.193	216.796
9223	Cashflow III (zur Neufinanzierung verfügbar)	€ / Betrieb	70.947	116.690	3.683
9240	Kapitaldienst	€ / Betrieb	169.792	138.595	169.446
9231	Langfristige Kapitaldienstgrenze	€ / Betrieb	81.693	82.896	64.388
9232	Mittelfristige Kapitaldienstgrenze	€ / Betrieb	124.119	127.520	109.682
9233	Kurzfristige Kapitaldienstgrenze	€ / Betrieb	208.110	215.614	202.413
9241	Ausschöpf. d. langfr. Kapitaldienstgr.	%	208	167	263
9242	Ausschöpf. d. mittelfr. Kapitaldienstgr.	%	137	109	154
9243	Ausschöpf. d. kurzfr. Kapitaldienstgr.	%	82	64	84
9270	Eigenkapitalquote	%	30	31	31
9230	Eigenkapitalveränderung	€ / Betrieb	64.861	57.820	19.349
9239	Bereinigte Eigenkapitalveränderung	€ / Betrieb	51.473	53.394	37.080
9238	Bereinigte Eigenkapitalveränderung	€ / AK	7.846	7.747	5.612

Blatt 5

Kennzahl	Bezeichnung	Maßeinheit	2018/19	2019/20	2020/21
0001	Betriebe	Anzahl	14	14	14
01	Umsatzerlöse Ferkel	€ / Betrieb			
02	Umsatzerlöse Läufer	€ / Betrieb			
03	Umsatzerlöse Mastschweine	€ / Betrieb			
04	Umsatzerlöse Sauen	€ / Betrieb			
05	Umsatzerlöse Legehennenhaltung	€ / Betrieb	908.711	965.038	935.053
06	Umsatzerlöse Mastgeflügelhaltung	€ / Betrieb	14.279	20.267	15.366
07	Verkaufte Ferkel bis 25 kg	Stück / Betrieb			
08	Bestand Läufer	Stück / Betrieb			
09	Bestand Läufer	VE / Betrieb			
10	Verkaufte Läufer	Stück / Betrieb			
11	Bestand Mastschweine	Stück / Betrieb			
12	Bestand Mastschweine	VE / Betrieb			
13	Verkaufte Mastschweine	Stück / Betrieb			
14	Verkaufte Jungsauen	Stück / Betrieb			
15	Bestand Zuchtsauen	Stück / Betrieb			
16	Bestand Zuchtsauen	VE / Betrieb			
17	Bestand Legehennen	Stück / Betrieb	15.587	14.531	16.878
18	Bestand Legehennen	VE / Betrieb	302	285	331
19	Bestand Mastgeflügel	Stück / Betrieb	99	275	401
20	Bestand Mastgeflügel	VE / Betrieb	1	4	6
21	Bestand Geflügel	VE / Betrieb	320	302	343
22	Bestand Geflügel (Stuttgarter Programm)	VE / Betrieb	303	285	332
23	Eier je Henne	Stück / Henne	295	311	295
24	Eierpreis	€ / 100 Eier	20	21	19
25	Ferkelpreis 1	€ / Tier			
26	Ferkelpreis 2	€ / Tier			
27	Läuferpreis	€ / Tier			
28	Mastschweinpreis	€ / Tier			
29	Bestand Schweine je Betrieb	Stück / Betrieb			

Identische Betriebe von 2018/19 bis 2020/21 (3 Jahre) – Spezialisierte Geflügelmastbetriebe

Alle Rechtsformen, BWA 522 Spez. Geflügelmastbetriebe

Blatt 1

Kennzahl	Bezeichnung	Maßeinheit	2018/19	2019/20	2020/21
0001	Betriebe	Anzahl	13	13	13
Faktorausstattung					
1006	Wirtschaftliche Betriebsgröße	€ / ha LF	4.909	5.411	5.283
1030	Landw. genutzte Fläche (LF)	ha / Betrieb	271,2	261,4	239,8
1033	dar. zugepachtete LF (Netto)	ha / Betrieb	133,0	116,9	94,7
1150	Ackerfläche	% LF	92,3	92,9	93,4
1160	Dauergrünland	% LF	7,0	7,0	6,6
1056	Ertragsmesszahl	EMZ / a	38	41	40
1110	Arbeitskräfte insgesamt	AK / Betrieb	3,40	3,10	3,42
1114	AK-Besatz	AK / 100 ha LF	1,25	1,19	1,43
Produktionsstruktur					
1151	Ackerfläche (Anfang des Jahres)	ha AF / Betrieb	247,2	247,5	234,6
1210	dar. Getreide (ohne Körnermais)	ha / Betrieb	118,4	137,3	120,3
1230	dar. Ölfrüchte, Hülsenfr., Faserpflanzen	ha / Betrieb	47,3	25,1	30,1
1237	dar. Winterraps	ha / Betrieb	33,3	9,9	11,1
1240	dar. Kartoffeln	ha / Betrieb	0,0	0,0	0,0
1250	dar. Zuckerrüben	ha / Betrieb	2,3	5,1	5,0
1271	dar. Silomais	ha / Betrieb	21,2	26,6	16,5
1275	dar. sonst. Ackerfutter	ha / Betrieb	1,8	3,8	4,2
1284	dar. nachwachs. Rohstoffe / Energiepflanzen	ha / Betrieb	12,5	22,0	35,2
1300	Viehbesatz	VE / 100 ha LF	354,4	380,6	392,8
1330	dar. Rinder	Stück / Betrieb	3,0	2,0	0,5
1335	dar. Milchkühe	Stück / Betrieb	0,0	0,0	0,0
1336	dar. Mutter- und Ammenkühe	Stück / Betrieb	1,7	0,8	0,1
1339	dar. Jung- und Mastvieh	Stück / Betrieb	1,1	0,9	0,3
1350	dar. Schweine	Stück / Betrieb	0,0	0,0	0,0
1351	dar. Mastschweine und Läufer	Stück / Betrieb	0,0	0,0	0,0
1352	dar. Zuchtsauen	Stück / Betrieb	0,0	0,0	0,0
1340	dar. Schafe	Stück / Betrieb	2,0	2,0	2,0
1320	dar. Pferde	Stück / Betrieb	0,0	0,0	0,1
1391	Rauhfuttermittelverzehr	GV / Betrieb	2,7	1,8	0,7
Erträge, Leistungen, Preise					
1411	Getreide (ohne Körnermais)	dt / ha	50	59	68
1420	dar. Weizen	dt / ha	58	61	65
1426	dar. Wintergerste	dt / ha	55	62	64
1427	dar. Sommergerste	dt / ha	28	37	42
1433	dar. Roggen	dt / ha	33	56	89
1434	dar. Triticale	dt / ha		39	
1465	Raps	dt / ha	23	32	35
1472	Kartoffeln	dt / ha			
1473	Zuckerrüben	dt / ha	1.002	814	416
1631	Milchleistung (4 % Fett)	kg / Kuh			
1632	Milchleistung (nat. Fettgehalt)	kg / Kuh			
1612	Lebend geborene Ferkel	Ferkel / Sau			
1511	Getreideerlös insges.(netto; o. Körnermais)	€ / dt	15,87	14,53	15,83
1520	Weizenerlös (netto)	€ / dt	18,25	15,04	17,56
1526	Wintergersteerlös (netto)	€ / dt	14,24	14,39	15,20
1527	Sommergersteerlös (netto)	€ / dt	20,20	14,14	16,81
1533	Roggenerlös (netto)	€ / dt	14,05	13,89	13,75
1534	Triticaleerlös (netto)	€ / dt			
1565	Rapselerlös (netto)	€ / dt	37,03	42,52	54,79
1572	Kartoffelerlös (netto)	€ / dt			
1573	Zuckerrübenerlös (netto)	€ / dt	2,53	3,01	1,94
1731	Milcherlös (netto bei 4 % Fett)	€ / dt			
1732	Milcherlös (netto bei nat. Fettgehalt)	€ / dt			

Kennzahl	Bezeichnung	Maßeinheit	2018/19	2019/20	2020/21
0001	Betriebe	Anzahl	13	13	13
	Bilanz				
2000	Summe Aktiva (Bilanzvermögen)	€ / Betrieb	3.802.244	3.817.909	3.800.319
2000	Summe Aktiva (Bilanzvermögen)	€ / ha LF	14.018	14.606	15.846
2100	Sachanlagen gesamt	€ / Betrieb	3.000.159	2.992.961	2.972.178
2111	dar. Boden	€ / Betrieb	1.115.929	1.189.122	1.258.776
2115	dar. Gebäude, baul. Anlagen	€ / Betrieb	1.256.061	1.172.264	1.137.404
2120	dar. techn. Anlagen u. Maschinen	€ / Betrieb	563.139	534.466	475.762
2130	dar. andere Anlagen insges.	€ / Betrieb	38.151	39.669	45.814
2160	dar. Anlagen im Bau, Anzahlungen	€ / Betrieb	26.879	57.439	54.421
2200	Finanzanlagen	€ / Betrieb	38.028	39.446	34.427
2211	dar. Anteile an verbund. Untern.	€ / Betrieb	13.696	330	330
2213	dar. Beteiligungen	€ / Betrieb	5.819	5.819	5.742
2300	Tiervermögen	€ / Betrieb	129.395	99.265	137.166
2320	dar. Rinder	€ / Betrieb	1.703	435	104
2330	dar. Schweine	€ / Betrieb	0	0	0
2400	Umlaufvermögen (ohne Tiere)	€ / Betrieb	618.740	669.920	637.035
2410	dav. Vorräte	€ / Betrieb	136.138	141.238	140.910
2412	dar. Feldinventar	€ / Betrieb	73.703	69.087	61.839
2420	dav. Finanzumlaufvermögen	€ / Betrieb	482.602	528.682	496.125
2431	dar. Forderungen aus Liefer. u. Leist.	€ / Betrieb	98.450	144.391	134.003
2450	dar. Bank, Kasse	€ / Betrieb	208.985	206.384	189.823
9041	Eigenkapital (+ 50% Sonderposten)	€ / Betrieb	1.032.711	1.106.086	1.129.142
3600	dar. Geschäftsguth., gez. Kapital	€ / Betrieb	11.990	11.990	11.990
3140	Sonderposten gesamt	€ / Betrieb	122.730	117.608	113.704
3400	Rückstellungen	€ / Betrieb	45.371	29.766	21.614
3500	Verbindlichkeiten	€ / Betrieb	2.605.089	2.572.160	2.538.341
3510	dar. geg. Kreditinstituten	€ / Betrieb	2.065.056	2.009.043	1.963.687
3521	dar. aus Lieferungen u. Leistungen	€ / Betrieb	311.683	286.049	230.583
9280	Anlagenintensität	%	71	69	68
9281	Veralterungsgrad abnutzbares Anlagenverm.	%	59	55	51
9292	Fremdkapitaldeckung II	%	51	52	51
	Investitionen, Finanzierung				
8300	Bruttoinvestitionen	€ / Betrieb	156.857	155.522	180.594
8231	Zugang Boden	€ / Betrieb	80.784	55.817	57.836
8232	Zugang Wirtschaftsgeb.u.baul. Anl.	€ / Betrieb	4.185	5.853	3.651
8251	Zugang Anlagen im Bau, Anzahlung	€ / Betrieb	58.511	70.003	33.929
8241	Zugang techn. Anlagen u. Masch.	€ / Betrieb	55.246	26.729	33.416
2800	Veränderung Tiervermögen	€ / Betrieb	-43.918	-19.542	37.901
8400	Nettoinvestitionen	€ / Betrieb	-2.669	-21.199	11.477
8401	Nettoinvestitionen	€ / AK	-785	-6.830	3.352
8404	Veränderung Sachanlageverm. (o. Boden)	%	-1	-4	-5
9314	Nettoverbindlichkeiten	€ / Betrieb	2.122.487	2.043.478	2.042.216
9315	Veränd. Nettoverbindlichkeiten	€ / Betrieb	-109.271	-76.100	-7.542
9317	Tilg. lang- u.mittelfr. Verbindlk. geg. Kreditinst.	€ / Betrieb	163.370	174.770	162.094
9318	Tilg. von Verbindlichkeiten gesamt	€ / Betrieb	167.816	175.924	176.542
2920	Veränd. Finanzumlaufvermögen	€ / Betrieb	66.488	53.587	-28.476
3822	Veränderung Sonder-AfA	€ / Betrieb	0	0	0

Kennzahl	Bezeichnung	Maßeinheit	2018/19	2019/20	2020/21
0001	Betriebe	Anzahl	13	13	13
	Gewinn- und Verlustrechnung				
	Ertrag				
4010	Umsatzerlöse	€ / Betrieb	2.367.108	2.411.053	2.257.406
4100	dar. landwirtschaftl. Pflanzenprod.	€ / Betrieb	180.091	180.756	178.665
4112	dar. Getreide (ohne Körnermais)	€ / Betrieb	88.097	76.438	83.800
4120	dar. Ölfr., Hülsenfr., Faserpfl.	€ / Betrieb	28.770	42.906	30.093
4130	dar. Kartoffeln	€ / Betrieb	0	0	0
4140	dar. Zuckerrüben	€ / Betrieb	5.707	12.604	4.026
4173	dar. nachwachs. Rohstoffe / Energiepfl.	€ / Betrieb	1.080	3.101	23.264
4200	dar. Tierproduktion	€ / Betrieb	2.141.329	2.121.464	1.971.935
4220	dar. Rinder	€ / Betrieb	936	3.103	918
4230	dar. Milch	€ / Betrieb	0	0	0
4240	dar. Schweine	€ / Betrieb	0	0	0
4260	dar. Geflügel, Eier	€ / Betrieb	2.087.922	2.048.420	1.902.253
4300	dar. Obst, Weinbau	€ / Betrieb	0	0	0
4360	dar. Nebenbetr., Handel, Dienstleist.	€ / Betrieb	45.512	108.779	106.672
4378	dar. Mieten u. Pachten	€ / Betrieb	24.672	24.723	32.501
4379	dar. zeitraumzugehörige Ust.	€ / Betrieb	0	9.673	9.254
4368	dar. Lohnarbeit, Masch.miete	€ / Betrieb	1.901	9.443	8.479
4400	Bestandsveränderungen	€ / Betrieb	-54.240	-15.123	32.106
4500	Sonst. betr. Erträge	€ / Betrieb	252.573	171.415	198.276
4510	dar. Zulagen u. Zuschüsse	€ / Betrieb	173.112	142.883	136.489
4660	dar. betriebsbezogene Zahlungen	€ / Betrieb	132.503	129.792	126.247
4670	dar. EU-Direktzahlungen (bis WJ 14/15 Betriebsprämie)	€ / Betrieb	70.373	71.480	65.154
4671	dav. Basisprämie - gültig ab WJ 15/16	€ / Betrieb	45.244	46.383	42.490
4672	dav. Greening-Prämie - gültig ab WJ 15/16	€ / Betrieb	22.422	22.582	20.480
4673	dav. Umverteilungsprämie - gültig ab WJ 15/16	€ / Betrieb	1.894	1.907	1.882
4674	dav. Förderung für Junglandwirte - gültig ab WJ 15/16	€ / Betrieb	813	609	302
4680	dar. Ausgleichszulage	€ / Betrieb	2.363	2.372	1.916
4690	dar. für umweltger. Agrarprod.	€ / Betrieb	2.259	2.014	2.256
4698	dar. sonstige Zuschüsse	€ / Betrieb	124	0	42
4520	dar. aufwandsbezogene Zahlungen	€ / Betrieb	33.886	9.283	10.243
4560	dar. Agrardieselerstattung	€ / Betrieb	5.320	5.102	4.974
4550	dar. Investitionszuschüsse	€ / Betrieb	23.343	2.520	3.741
4900	dar. zeitraumfremde Erträge	€ / Betrieb	9.557	5.843	9.933
	Aufwand				
5100	Materialaufwand	€ / Betrieb	1.862.245	1.866.354	1.891.733
5110	dar. Pflanzenproduktion	€ / Betrieb	57.814	64.656	65.709
5111	dar. Saat- u. Pflanzgut	€ / Betrieb	16.606	19.968	21.242
5112	dar. Düngemittel	€ / Betrieb	17.742	18.716	19.588
5113	dar. Pflanzenschutz	€ / Betrieb	18.569	18.442	18.312
5210	dar. Tierproduktion	€ / Betrieb	1.593.446	1.576.782	1.620.805
5211	dar. Tierzukauf	€ / Betrieb	385.398	378.423	397.543
5280	dar. Futtermittelzukauf	€ / Betrieb	1.081.900	1.073.633	1.091.405
5292	dar. Tierarzt	€ / Betrieb	33.093	34.843	30.380
5293	dar. Besamung	€ / Betrieb	0	0	0
5294	dar. sonst. bezogene Leist. Tierprod.	€ / Betrieb	56.280	48.641	58.954
5330	dar. Nebenbetr., Handel, Dienstleist.	€ / Betrieb	5.002	12.420	12.637
5350	dar. sonst. Materialaufwand	€ / Betrieb	210.812	218.150	197.199
5352	dar. Heizmat., Strom	€ / Betrieb	95.988	90.808	92.607
5354	dar. Wasser, Abwasser	€ / Betrieb	5.998	6.121	6.446
5355	dar. Treib- u. Schmierstoffe	€ / Betrieb	24.069	26.610	27.119
5357	dar. Lohnarbeit, Masch.miete	€ / Betrieb	83.958	93.309	69.275

Kennzahl	Bezeichnung	Maßeinheit	2018/19	2019/20	2020/21
0001	Betriebe	Anzahl	13	13	13
	Aufwand				
5500	Personalaufwand (ohne BUV)	€ / Betrieb	78.927	83.987	92.526
5501	Personalaufwand (ohne BUV)	€ / eAK	27.988	32.877	32.187
5600	Betriebswirtschaftliche AfA	€ / Betrieb	159.003	163.872	161.336
5636	dar. Wirtschaftsgeb. u. baul. Anl.	€ / Betrieb	60.862	61.400	61.482
5642	dar. Maschinen u. Geräte	€ / Betrieb	30.652	32.508	31.929
5641	dar. Betriebsvorrichtungen	€ / Betrieb	57.917	58.166	56.417
5700	Sonst. betriebl. Aufwand	€ / Betrieb	223.350	202.407	216.046
5710	dar. Unterhaltung	€ / Betrieb	47.464	46.234	49.237
5715	dar. Gebäude u. baul. Anlagen	€ / Betrieb	16.018	16.112	21.615
5720	dar. techn. Anl., Masch., Fuhrp.	€ / Betrieb	31.283	30.122	27.622
5730	dar. Betriebsversicherung	€ / Betrieb	34.286	33.312	33.413
5731	dar. betriebliche Unfallversicherung	€ / Betrieb	3.899	3.385	4.005
5742	dar. Pachten	€ / Betrieb	49.601	51.563	51.374
5765	Pachtpreis / ha Pachtfläche	€ / ha	254	323	348
5764	dar. zeitraumzugehörige Vorsteuer	€ / Betrieb	1.929	7.150	7.300
5770	dar. zeitraumfremder Aufwand	€ / Betrieb	6.649	5.663	4.390
	Unternehmensergebnis				
6000	Betriebsergebnis	€ / Betrieb	242.521	251.235	126.475
4000	Betriebliche Erträge	€ / Betrieb	2.566.046	2.567.855	2.488.115
5000	Betriebliche Aufwendungen	€ / Betrieb	2.323.525	2.316.620	2.361.640
7000	Finanzergebnis	€ / Betrieb	-61.043	-58.604	-59.818
7230	dar. Zinsaufwand	€ / Betrieb	64.470	63.064	63.297
7800	Steuern vom Einkommen u. Ertrag	€ / Betrieb	36.481	30.695	21.859
7900	Sonstige Steuern	€ / Betrieb	4.682	5.256	5.265
7910	Unternehmensertrag	€ / Betrieb	2.569.473	2.572.315	2.491.594
7920	Unternehmensaufwand vor Steuern	€ / Betrieb	2.392.677	2.384.941	2.430.202
	Rentabilität				
9000	Gewinn/Jahresübersch. vor Steuern	€ / Betrieb	176.796	187.374	61.392
9000	Gewinn/Jahresübersch. vor Steuern	€ / ha LF	652	717	256
9004	Ordentliches Ergebnis	€ / Betrieb	173.889	187.195	55.848
9004	Ordentliches Ergebnis	€ / ha LF	641	716	233
9006	Gewinn + Personalaufwand (ohne BUV)	€ / AK	75.247	87.427	44.955
9007	Ordentliches Ergeb. + Personalaufw. (o. BUV)	€ / AK	74.391	87.370	43.335
9008	Ordentliches Ergeb. + Personalaufw. (o. BUV)	€ / Betrieb	252.816	271.181	148.374
9013	Grundrente	€ / Betrieb	204.008	219.319	88.911
9071	Betriebseinkommen	€ / Betrieb	369.702	388.603	265.183
9073	Relative Faktorentlohnung	%	142,7	140,5	92,7
9103	Ordentliche Rentabilitätsrate	%	5,9	6,4	1,4
9120	Gesamtkapitalrentabilität	%	5,7	6,0	2,5
9131	Eigenkapitalrentabilität (ohne Boden)	%	0,0	0,0	0,0
	Liquidität / Stabilität				
9601	Liquidität 1. Grades	%	41	44	43
9221	Cashflow I	€ / Betrieb	365.843	334.561	163.514
9223	Cashflow III (zur Neufinanzierung verfügbar)	€ / Betrieb	153.579	91.256	-2.141
9240	Kapitaldienst	€ / Betrieb	232.211	238.938	239.199
9231	Langfristige Kapitaldienstgrenze	€ / Betrieb	153.038	148.714	106.290
9232	Mittelfristige Kapitaldienstgrenze	€ / Betrieb	213.929	210.144	167.802
9233	Kurzfristige Kapitaldienstgrenze	€ / Betrieb	312.041	312.586	267.626
9241	Ausschöpf. d. langfr. Kapitaldienstgr.	%	152	161	225
9242	Ausschöpf. d. mittelfr. Kapitaldienstgr.	%	109	114	143
9243	Ausschöpf. d. kurzfr. Kapitaldienstgr.	%	74	76	89
9270	Eigenkapitalquote	%	27	29	30
9230	Eigenkapitalveränderung	€ / Betrieb	101.323	78.105	32.365
9239	Bereinigte Eigenkapitalveränderung	€ / Betrieb	88.643	85.700	43.633
9238	Bereinigte Eigenkapitalveränderung	€ / AK	26.083	27.611	12.744

Blatt 5

Kennzahl	Bezeichnung	Maßeinheit	2018/19	2019/20	2020/21
0001	Betriebe	Anzahl	13	13	13
01	Umsatzerlöse Ferkel	€ / Betrieb			
02	Umsatzerlöse Läufer	€ / Betrieb			
03	Umsatzerlöse Mastschweine	€ / Betrieb			
04	Umsatzerlöse Sauen	€ / Betrieb			
05	Umsatzerlöse Legehennenhaltung	€ / Betrieb		316	0
06	Umsatzerlöse Mastgeflügelhaltung	€ / Betrieb	2.087.922	2.048.395	1.902.253
07	Verkaufte Ferkel bis 25 kg	Stück / Betrieb			
08	Bestand Läufer	Stück / Betrieb			
09	Bestand Läufer	VE / Betrieb			
10	Verkaufte Läufer	Stück / Betrieb			
11	Bestand Mastschweine	Stück / Betrieb			
12	Bestand Mastschweine	VE / Betrieb			
13	Verkaufte Mastschweine	Stück / Betrieb			
14	Verkaufte Jungsauen	Stück / Betrieb			
15	Bestand Zuchtsauen	Stück / Betrieb			
16	Bestand Zuchtsauen	VE / Betrieb			
17	Bestand Legehennen	Stück / Betrieb			
18	Bestand Legehennen	VE / Betrieb			
19	Bestand Mastgeflügel	Stück / Betrieb	10.059	13.397	14.911
20	Bestand Mastgeflügel	VE / Betrieb	151	201	224
21	Bestand Geflügel	VE / Betrieb	958	993	941
22	Bestand Geflügel (Stuttgarter Programm)	VE / Betrieb	1.638	1.609	1.534
23	Eier je Henne	Stück / Henne			
24	Eierpreis	€ / 100 Eier			
25	Ferkelpreis 1	€ / Tier			
26	Ferkelpreis 2	€ / Tier			
27	Läuferpreis	€ / Tier			
28	Mastschweinpreis	€ / Tier			
29	Bestand Schweine je Betrieb	Stück / Betrieb			

Veredlungsverbundbetriebe – Betriebsformen BWA 742 und 841, alle Rechtsformen

* BWA 742 Viehhaltungsverbundbetriebe: Veredlung und Weidevieh ohne Milchvieh /
BWA 841 Ackerbau - Veredlungsverbundbetriebe

Blatt 1

Kennzahl	Bezeichnung	Maßeinheit	alle Betriebe ohne NE	Natürliche Personen	Juristische Personen
0001	Betriebe	Anzahl	36	13	23
	Faktorausstattung				
1006	Wirtschaftliche Betriebsgröße	€ / ha LF	2.105	2.444	2.057
1030	Landw. genutzte Fläche (LF)	ha / Betrieb	907,2	312,3	1.243,5
1033	dar. zugepachtete LF (Netto)	ha / Betrieb	614,4	210,6	842,7
1150	Ackerfläche	% LF	88,9	91,0	88,6
1160	Dauergrünland	% LF	10,9	7,8	11,3
1056	Ertragsmesszahl	EMZ / a	42	37	43
1110	Arbeitskräfte insgesamt	AK / Betrieb	13,22	5,64	17,51
1114	AK-Besatz	AK / 100 ha LF	1,46	1,81	1,41
	Produktionsstruktur				
1151	Ackerfläche (Anfang des Jahres)	ha AF / Betrieb	806,1	283,5	1.101,4
1210	dar. Getreide (ohne Körnermais)	% AF	55,1	57,9	54,7
1230	dar. Ölfrüchte, Hülsenfr., Faserpflanzen	% AF	18,6	19,6	18,5
1237	dar. Winterraps	% AF	14,9	19,1	14,3
1240	dar. Kartoffeln	% AF	0,5	1,5	0,3
1250	dar. Zuckerrüben	% AF	2,0	1,3	2,1
1271	dar. Silomais	% AF	10,5	7,4	11,0
1275	dar. sonst. Ackerfutter	% AF	2,0	2,5	1,9
1284	dar. nachwachs. Rohstoffe / Energiepflanzen	% AF	2,2	1,4	2,3
1300	Viehbesatz	VE / 100 ha LF	99,3	99,5	99,2
1330	dar. Rinder	VE / 100 ha LF	7,3	5,9	7,5
1335	dar. Milchkühe	VE / 100 ha LF	1,1	2,0	1,0
1336	dar. Mutter- und Ammenkühe	VE / 100 ha LF	3,0	1,7	3,2
1339	dar. Jung- und Mastvieh	VE / 100 ha LF	2,7	1,3	2,9
1350	dar. Schweine	VE / 100 ha LF	87,6	82,3	88,3
1351	dar. Mastschweine und Läufer	VE / 100 ha LF	38,4	35,4	38,8
1352	dar. Zuchtsauen	VE / 100 ha LF	9,9	10,1	9,9
1340	dar. Schafe	VE / 100 ha LF	0,0	0,0	0,0
1320	dar. Pferde	VE / 100 ha LF	0,0	0,0	0,0
1391	Rauhfuttermittelverzehrer	GV / Betrieb	66,8	20,3	93,1
	Erträge, Leistungen, Preise				
1411	Getreide (ohne Körnermais)	dt / ha	67	72	66
1420	dar. Weizen	dt / ha	73	76	72
1426	dar. Wintergerste	dt / ha	67	74	66
1427	dar. Sommergerste	dt / ha	61	53	61
1433	dar. Roggen	dt / ha	49	38	49
1434	dar. Triticale	dt / ha	62	51	64
1465	Raps	dt / ha	36	43	34
1472	Kartoffeln	dt / ha	285	184	355
1473	Zuckerrüben	dt / ha	686	807	675
1631	Milchleistung (4 % Fett)	kg / Kuh	8.943	5.264	10.022
1632	Milchleistung (nat. Fettgehalt)	kg / Kuh	8.751	4.211	10.084
1612	Lebend geborene Ferkel	Ferkel / Sau	28	25	28
1511	Getreideerlös insges.(netto; o. Körnermais)	€ / dt	17,35	18,21	17,22
1520	Weizenerlös (netto)	€ / dt	18,65	19,21	18,54
1526	Wintergersteerlös (netto)	€ / dt	14,01	14,79	13,90
1527	Sommergersteerlös (netto)	€ / dt	15,74	17,60	15,66
1533	Roggenerlös (netto)	€ / dt	16,25	13,10	16,33
1534	Triticaleerlös (netto)	€ / dt	15,32	14,11	15,53
1565	Rapselerlös (netto)	€ / dt	39,41	38,96	39,52
1572	Kartoffelerlös (netto)	€ / dt	17,53	16,17	18,03
1573	Zuckerrübenerlös (netto)	€ / dt	2,99	2,58	3,04
1731	Milcherlös (netto bei 4 % Fett)	€ / dt	35,51	49,56	33,34
1732	Milcherlös (netto bei nat. Fettgehalt)	€ / dt	36,29	61,95	33,13

Blatt 2

Kennzahl	Bezeichnung	Maßeinheit	alle Betriebe ohne NE	Natürliche Personen	Juristische Personen
0001	Betriebe	Anzahl	36	13	23
	Bilanz				
2000	Summe Aktiva (Bilanzvermögen)	€ / Betrieb	5.581.836	1.892.996	7.666.832
2000	Summe Aktiva (Bilanzvermögen)	€ / ha LF	6.153	6.062	6.165
2100	Sachanlagen gesamt	€ / ha LF	4.288	4.538	4.253
2111	dar. Boden	€ / ha LF	2.294	2.318	2.290
2115	dar. Gebäude, baul. Anlagen	€ / ha LF	576	802	544
2120	dar. techn. Anlagen u. Maschinen	€ / ha LF	1.160	1.035	1.178
2130	dar. andere Anlagen insges.	€ / ha LF	115	151	110
2160	dar. Anlagen im Bau, Anzahlungen	€ / ha LF	142	227	130
2200	Finanzanlagen	€ / ha LF	181	28	203
2211	dar. Anteile an verbund. Untern.	€ / ha LF	42	0	48
2213	dar. Beteiligungen	€ / ha LF	74	14	83
2300	Tiervermögen	€ / ha LF	242	288	235
2320	dar. Rinder	€ / ha LF	50	38	52
2330	dar. Schweine	€ / ha LF	176	234	168
2400	Umlaufvermögen (ohne Tiere)	€ / ha LF	1.417	1.165	1.452
2410	dav. Vorräte	€ / ha LF	548	507	554
2412	dar. Feldinventar	€ / ha LF	316	448	297
2420	dav. Finanzumlaufvermögen	€ / ha LF	869	658	899
2431	dar. Forderungen aus Liefer. u. Leist.	€ / ha LF	193	158	197
2450	dar. Bank, Kasse	€ / ha LF	419	286	437
9041	Eigenkapital (+ 50% Sonderposten)	€ / ha LF	3.370	2.253	3.528
3600	dar. Geschäftsguth., gez. Kapital	€ / ha LF	126	0	144
3140	Sonderposten gesamt	€ / ha LF	108	361	72
3400	Rückstellungen	€ / ha LF	95	63	99
3500	Verbindlichkeiten	€ / ha LF	2.528	3.382	2.407
3510	dar. geg. Kreditinstituten	€ / ha LF	1.898	2.350	1.834
3521	dar. aus Lieferungen u. Leistungen	€ / ha LF	202	531	156
9280	Anlagenintensität	%	56	59	56
9281	Veralterungsgrad abnutzbares Anlagenverm.	%	34	35	34
9292	Fremdkapitaldeckung II	%	113	71	121
	Investitionen, Finanzierung				
8300	Bruttoinvestitionen	€ / ha LF	537	496	543
8231	Zugang Boden	€ / ha LF	85	35	92
8232	Zugang Wirtschaftsgeb.u.baul. Anl.	€ / ha LF	22	3	24
8251	Zugang Anlagen im Bau, Anzahlung	€ / ha LF	211	219	210
8241	Zugang techn. Anlagen u. Masch.	€ / ha LF	188	167	191
2800	Veränderung Tiervermögen	€ / ha LF	-17	18	-22
8400	Nettoinvestitionen	€ / ha LF	167	131	171
8401	Nettoinvestitionen	€ / AK	11.424	7.276	12.180
8404	Veränderung Sachanlageverm. (o. Boden)	%	6	4	6
9314	Nettoverbindlichkeiten	€ / ha LF	1.659	2.725	1.508
9315	Veränd. Nettoverbindlichkeiten	€ / ha LF	124	-2	141
9317	Tilg. lang- u.mittelfr. Verbindlk. geg. Kreditinst.	€ / ha LF	307	399	294
9318	Tilg. von Verbindlichkeiten gesamt	€ / ha LF	364	428	355
2920	Veränd. Finanzumlaufvermögen	€ / ha LF	-16	183	-44
3822	Veränderung Sonder-AfA	€ / ha LF	0	2	0

Kennzahl	Bezeichnung	Maßeinheit	alle Betriebe ohne NE	Natürliche Personen	Juristische Personen
0001	Betriebe	Anzahl	36	13	23
	Gewinn- und Verlustrechnung				
	Ertrag				
4010	Umsatzerlöse	€ / ha LF	2.424	2.691	2.386
4100	dar. landwirtschaftl. Pflanzenprod.	€ / ha LF	983	1.107	966
4112	dar. Getreide (ohne Körnermais)	€ / ha LF	519	574	511
4120	dar. Ölf., Hülsenfr., Faserpfl.	€ / ha LF	213	291	202
4130	dar. Kartoffeln	€ / ha LF	20	40	17
4140	dar. Zuckerrüben	€ / ha LF	34	25	35
4173	dar. nachwachs. Rohstoffe / Energiepfl.	€ / ha LF	29	6	33
4200	dar. Tierproduktion	€ / ha LF	1.112	1.381	1.074
4220	dar. Rinder	€ / ha LF	43	30	45
4230	dar. Milch	€ / ha LF	35	52	32
4240	dar. Schweine	€ / ha LF	879	872	880
4260	dar. Geflügel, Eier	€ / ha LF	143	371	111
4300	dar. Obst, Weinbau	€ / ha LF	6	4	7
4360	dar. Nebenbetr., Handel, Dienstleist.	€ / ha LF	320	197	337
4378	dar. Mieten u. Pachten	€ / ha LF	59	40	61
4379	dar. zeitraumzugehörige Ust.	€ / ha LF	7	54	0
4368	dar. Lohnarbeit, Masch.miete	€ / ha LF	68	58	69
4400	Bestandsveränderungen	€ / ha LF	-29	14	-36
4500	Sonst. betr. Erträge	€ / ha LF	509	601	496
4510	dar. Zulagen u. Zuschüsse	€ / ha LF	377	434	369
4660	dar. betriebsbezogene Zahlungen	€ / ha LF	341	391	334
4670	dar. EU-Direktzahlungen (bis WJ 14/15 Betriebsprämie)	€ / ha LF	260	262	260
4671	dav. Basisprämie - gültig ab WJ 15/16	€ / ha LF	175	173	175
4672	dav. Greening-Prämie - gültig ab WJ 15/16	€ / ha LF	83	83	83
4673	dav. Umverteilungsprämie - gültig ab WJ 15/16	€ / ha LF	2	6	2
4674	dav. Förderung für Junglandwirte - gültig ab WJ 15/16	€ / ha LF	0	1	0
4680	dar. Ausgleichszulage	€ / ha LF	8	8	8
4690	dar. für umweltger. Agrarprod.	€ / ha LF	25	20	26
4698	dar. sonstige Zuschüsse	€ / ha LF	1	0	1
4520	dar. aufwandsbezogene Zahlungen	€ / ha LF	29	41	27
4560	dar. Agrardieselerstattung	€ / ha LF	24	28	24
4550	dar. Investitionszuschüsse	€ / ha LF	1	1	1
4900	dar. zeitraumfremde Erträge	€ / ha LF	77	72	78
	Aufwand				
5100	Materialaufwand	€ / ha LF	1.419	1.481	1.410
5110	dar. Pflanzenproduktion	€ / ha LF	332	316	335
5111	dar. Saat- u. Pflanzgut	€ / ha LF	87	94	86
5112	dar. Düngemittel	€ / ha LF	107	96	108
5113	dar. Pflanzenschutz	€ / ha LF	102	106	102
5210	dar. Tierproduktion	€ / ha LF	700	849	679
5211	dar. Tierzukauf	€ / ha LF	161	205	155
5280	dar. Futtermittelzukauf	€ / ha LF	437	532	424
5292	dar. Tierarzt	€ / ha LF	47	53	46
5293	dar. Besamung	€ / ha LF	13	11	14
5294	dar. sonst. bezogene Leist. Tierprod.	€ / ha LF	21	29	20
5330	dar. Nebenbetr., Handel, Dienstleist.	€ / ha LF	70	26	77
5350	dar. sonst. Materialaufwand	€ / ha LF	319	291	323
5352	dar. Heizmat., Strom	€ / ha LF	82	65	84
5354	dar. Wasser, Abwasser	€ / ha LF	7	6	7
5355	dar. Treib- u. Schmierstoffe	€ / ha LF	107	123	105
5357	dar. Lohnarbeit, Masch.miete	€ / ha LF	68	79	66

Kennzahl	Bezeichnung	Maßeinheit	alle Betriebe ohne NE	Natürliche Personen	Juristische Personen
0001	Betriebe	Anzahl	36	13	23
	Aufwand				
5500	Personalaufwand (ohne BUV)	€ / ha LF	489	394	503
5501	Personalaufwand (ohne BUV)	€ / eAK	34.803	28.356	35.707
5600	Betriebswirtschaftliche AfA	€ / ha LF	290	329	284
5636	dar. Wirtschaftsgeb. u. baul. Anl.	€ / ha LF	57	88	52
5642	dar. Maschinen u. Geräte	€ / ha LF	151	182	146
5641	dar. Betriebsvorrichtungen	€ / ha LF	60	23	65
5700	Sonst. betriebl. Aufwand	€ / ha LF	565	726	542
5710	dar. Unterhaltung	€ / ha LF	164	189	161
5715	dar. Gebäude u. baul. Anlagen	€ / ha LF	27	60	23
5720	dar. techn. Anl., Masch., Fuhrp.	€ / ha LF	137	129	138
5730	dar. Betriebsversicherung	€ / ha LF	70	86	68
5731	dar. betriebliche Unfallversicherung	€ / ha LF	10	14	10
5742	dar. Pachten	€ / ha LF	176	245	167
5765	Pachtpreis / ha Pachtfläche	€ / ha	231	350	215
5764	dar. zeitraumzugehörige Vorsteuer	€ / ha LF	4	35	0
5770	dar. zeitraumfremder Aufwand	€ / ha LF	39	24	41
	Unternehmensergebnis				
6000	Betriebsergebnis	€ / ha LF	141	376	108
4000	Betriebliche Erträge	€ / ha LF	2.905	3.306	2.848
5000	Betriebliche Aufwendungen	€ / ha LF	2.763	2.930	2.740
7000	Finanzergebnis	€ / ha LF	-56	-56	-56
7230	dar. Zinsaufwand	€ / ha LF	48	59	46
7800	Steuern vom Einkommen u. Ertrag	€ / ha LF	10	1	11
7900	Sonstige Steuern	€ / ha LF	10	13	9
7910	Unternehmensertrag	€ / ha LF	2.924	3.309	2.870
7920	Unternehmensaufwand vor Steuern	€ / ha LF	2.849	3.002	2.827
	Rentabilität				
9000	Gewinn/Jahresübersch. vor Steuern	€ / Betrieb	68.721	95.763	53.437
9000	Gewinn/Jahresübersch. vor Steuern	€ / ha LF	76	307	43
9004	Ordentliches Ergebnis	€ / Betrieb	50.297	80.314	33.332
9004	Ordentliches Ergebnis	€ / ha LF	55	257	27
9006	Gewinn + Personalaufwand (ohne BUV)	€ / AK	38.765	38.800	38.759
9007	Ordentliches Ergeb. + Personalaufw. (o. BUV)	€ / AK	37.372	36.062	37.611
9008	Ordentliches Ergeb. + Personalaufw. (o. BUV)	€ / ha LF	545	652	530
9013	Grundrente	€ / ha LF	182	363	156
9071	Betriebseinkommen	€ / ha LF	805	1.014	776
9073	Relative Faktorentlohnung	%	91,1	99,6	89,6
9103	Ordentliche Rentabilitätsrate	%	1,3	3,5	0,9
9120	Gesamtkapitalrentabilität	%	1,4	2,9	1,2
9131	Eigenkapitalrentabilität (ohne Boden)	%	0,0	0,0	0,0
	Liquidität / Stabilität				
9601	Liquidität 1. Grades	%	93	40	107
9221	Cashflow I	€ / ha LF	433	618	407
9223	Cashflow III (zur Neufinanzierung verfügbar)	€ / ha LF	53	61	52
9240	Kapitaldienst	€ / ha LF	412	487	401
9231	Langfristige Kapitaldienstgrenze	€ / ha LF	55	167	39
9232	Mittelfristige Kapitaldienstgrenze	€ / ha LF	112	256	92
9233	Kurzfristige Kapitaldienstgrenze	€ / ha LF	345	497	324
9241	Ausschöpf. d. langfr. Kapitaldienstgr.	%	748	292	1.022
9242	Ausschöpf. d. mittelfr. Kapitaldienstgr.	%	367	191	437
9243	Ausschöpf. d. kurzfr. Kapitaldienstgr.	%	119	98	124
9270	Eigenkapitalquote	%	55	37	57
9230	Eigenkapitalveränderung	€ / ha LF	40	141	25
9239	Bereinigte Eigenkapitalveränderung	€ / ha LF	7	107	-7
9238	Bereinigte Eigenkapitalveränderung	€ / AK	503	5.945	-489

Blatt 5

Kennzahl	Bezeichnung	Maßeinheit	alle Betriebe ohne NE	Natürliche Personen	Juristische Personen
0001	Betriebe	Anzahl	36	13	23
01	Umsatzerlöse Ferkel	€ / Betrieb	341.700,44	69.425,55	404.533,11
02	Umsatzerlöse Läufer	€ / Betrieb	360.087,28	59.514,93	519.213,82
03	Umsatzerlöse Mastschweine	€ / Betrieb	459.184,54	213.215,47	629.470,81
04	Umsatzerlöse Sauen	€ / Betrieb	162.899,78	33.328,37	222.701,97
05	Umsatzerlöse Legehennenhaltung	€ / Betrieb	287.625,70	345.300,74	172.275,63
06	Umsatzerlöse Mastgeflügelhaltung	€ / Betrieb	475.899,77	403.426,32	500.057,59
07	Verkaufte Ferkel bis 25 kg	Stück / Betrieb	7.139,56	2.629,67	8.180,31
08	Bestand Läufer	Stück / Betrieb	1.002,21	209,83	1.497,45
09	Bestand Läufer	VE / Betrieb	60,13	12,59	89,85
10	Verkaufte Läufer	Stück / Betrieb	6.294,38	1.162,89	9.011,06
11	Bestand Mastschweine	Stück / Betrieb	682,94	298,67	929,97
12	Bestand Mastschweine	VE / Betrieb	538,00	265,40	726,72
13	Verkaufte Mastschweine	Stück / Betrieb	3.362,50	1.658,78	4.542,00
14	Verkaufte Jungsauen	Stück / Betrieb	1.109,11	405,50	1.310,14
15	Bestand Zuchtsauen	Stück / Betrieb	468,58	207,00	573,21
16	Bestand Zuchtsauen	VE / Betrieb	154,63	68,31	189,16
17	Bestand Legehennen	Stück / Betrieb	3.507,80	3.813,66	2.896,08
18	Bestand Legehennen	VE / Betrieb	64,79	71,03	52,31
19	Bestand Mastgeflügel	Stück / Betrieb	7.715,33	160,05	8.974,55
20	Bestand Mastgeflügel	VE / Betrieb	115,73	2,40	134,62
21	Bestand Geflügel	VE / Betrieb	142,45	152,32	138,23
22	Bestand Geflügel (Stuttgarter Programm)	VE / Betrieb	265,08	277,05	259,95
23	Eier je Henne	Stück / Henne	296,08	302,18	279,99
24	Eierpreis	€ / 100 Eier	27,80	30,12	21,24
25	Ferkelpreis 1	€ / Tier	27,95	26,25	28,36
26	Ferkelpreis 2	€ / Tier	56,41	27,30	56,84
27	Läuferpreis	€ / Tier	57,21	51,18	57,62
28	Mastschweinpreis	€ / Tier	136,56	128,54	138,59
29	Bestand Schweine je Betrieb	Stück / Betrieb	5.175,94	1.610,18	7.052,66

