

SACHSEN-ANHALT

Landesanstalt für
Landwirtschaft und
Gartenbau

Buchführungsergebnisse

von Veredlungsbetrieben in ausgewählten Bundesländern

Wirtschaftsjahr 2017/18

Kooperation der Landesanstalten und Landesämter für Landwirtschaft

Impressum

Herausgeber: Landesanstalt für Landwirtschaft und Gartenbau Sachsen-Anhalt
Strenzfelder Allee 22, 06406 Bernburg
www.llg.sachsen-anhalt.de

Autoren: Sächsisches Landesamt für Umwelt, Landwirtschaft und Geologie
Mike Schirrmacher
Telefon: 0351 / 2612 - 2206
Telefax: 0351 / 2612 - 2099
E-Mail: Mike.Schirrmacher@smul.sachsen.de

Landesamt für Ländliche Entwicklung, Landwirtschaft und Flurneuordnung Brandenburg
Cornelia Harnack
Telefon: 03328 / 436 - 164
E-Mail: Cornelia.Harnack@LELF.Brandenburg.de

Thüringer Landesamt für Landwirtschaft und Ländlichen Raum
Uta Maier
Telefon: 0361 / 574062-116
E-Mail: uta.maier@tlllr.thueringen.de

Landesanstalt für Landwirtschaft und Gartenbau
Sachsen-Anhalt
Dr. Roland Richter
Telefon: 03471 / 334 - 332
E-Mail: Roland.Richter@llg.mule.sachsen-anhalt.de

Landesforschungsanstalt für Landwirtschaft und Fischerei
Mecklenburg-Vorpommern
Thomas Annen
Telefon: 03843 / 789 - 250
E-Mail: t.annen@lfa.mvnet.de

Satz und Gestaltung: Sächsisches Landesamt für Umwelt, Landwirtschaft und Geologie
Landesanstalt für Landwirtschaft und Gartenbau Sachsen-Anhalt

Redaktionsschluss: September 2019

Foto: Thüringer Landesamt für Landwirtschaft und Ländlichen Raum

Rechtshinweis:
Vorliegende Publikation wurde von den oben genannten Personen erarbeitet. Im Rahmen der Kooperationsvereinbarung Landwirtschaft der Landesanstalten und Landesämter vom 28.04.2010 wird den Kooperationspartnern das Recht eingeräumt, die Publikation unverändert nachzudrucken bzw. als PDF Datei zu verwenden. Die Urheberrechte und Bildrechte verbleiben im vollen Umfang bei den Autoren. Eine Nutzung zu gewerblichen Zwecken ist nicht zulässig.

Inhalt

Daten und Fakten – Blatt zu den Buchführungsergebnissen (Schweine) 3
Daten und Fakten – Blatt zu den Buchführungsergebnissen (Geflügel).....5
Datengrundlage und Methodik.....6

Anhang

Buchführungsergebnisse spezialisierter Schweinebetriebe in ausgewählten Bundesländern - Wirtschaftsjahr 2017/18

1. Schweine haltende Betriebe insgesamt

Die insgesamt ausgewerteten 363 Schweinebetriebe erzielten im Mittel ein Ordentliches Ergebnis zzgl. Personalaufwand in Höhe von 43.758 €/AK. Die Wirtschaftskraft reichte aus, um die Liquidität vollumfänglich zu sichern und die eingesetzten Produktionsfaktoren vollständig zu entlohnen. Der Unternehmenserfolg differierte innerhalb des jeweiligen Betriebstyps wesentlich stärker als zwischen den Mittelwerten der unterschiedlichen Betriebstypgruppen (Abb. 1).

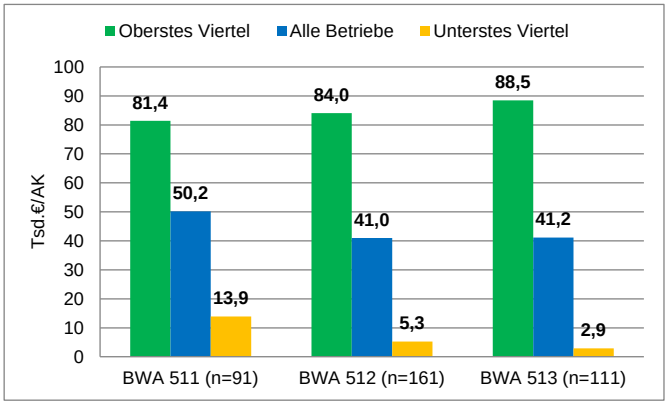

Abb. 1: Ordentliches Ergebnis zzgl. Personalaufwand je Arbeitskraft im Wirtschaftsjahr 2017/18, gegliedert nach Betriebstypen

Das Ordentliche Ergebnis zzgl. Personalaufwand der 18 auswertbaren identischen Betriebe betrug im zehnjährigen Mittel 31.714 €/AK, die Entlohnung der eingesetzten Produktionsfaktoren 107 % (Abb. 2). Die erheblichen jährlichen Schwankungen sind insbesondere Abbild der jeweiligen Situation auf den Produktmärkten. Wesentlich rentabilitätsbestimmend ist in der Veredlungsproduktion darüber hinaus der Futteraufwand, der seinerseits einem starken Markteinfluss unterliegt (Abb. 3). Insgesamt verzeichneten die Schweineproduktionsbetriebe im Wirtschaftsjahr 2017/18 das beste Ergebnis innerhalb der vergangenen zehn Wirtschaftsjahre.

2. Spezialisierte Schweineaufzuchtbetriebe

Zu dieser Betriebsgruppe gehören klassische Ferkelerzeuger, Jungsauen- und Babyferkelaufzuchtbetriebe. Im Mittel der Stichprobe wurden 27,9 lebend geborene Ferkel je Zuchtsau produziert. Das durchschnittliche Ordentliche Ergebnis zzgl. Personalaufwand betrug 50.152 €/AK (vgl. Abb. 1).

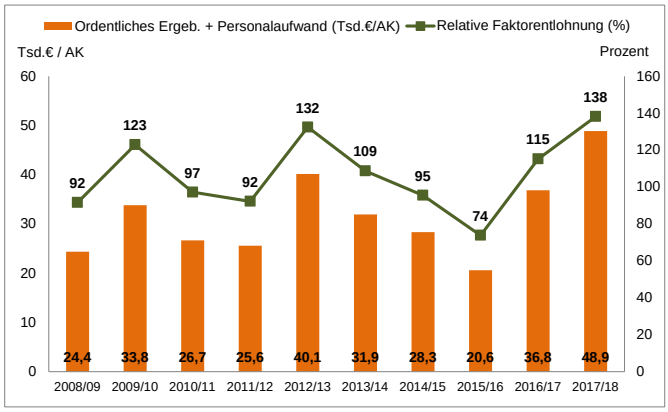

Abb. 2: Unternehmenserfolg und Faktorentlohnung in Schweineproduktionsbetrieben (18 identische Betriebe)

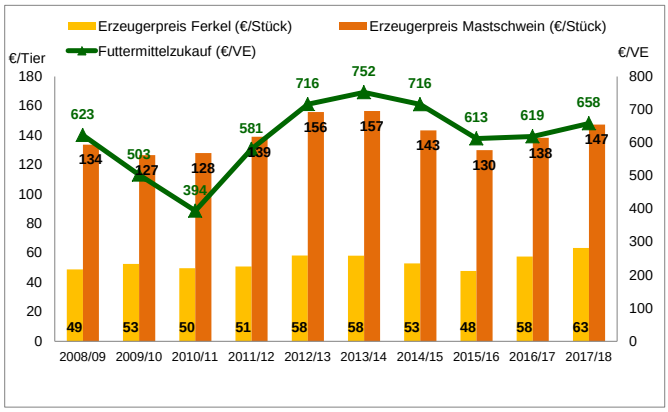

Abb. 3: Erzeugerpreise und Futteraufwand in Schweineproduktionsbetrieben (18 identische Betriebe)

Erfolgreiche Betriebe bewirtschafteten größere Tierbestände und wiesen ein höheres Jahresarbeitsmaß je Arbeitskraft aus.

Bessere Tierleistungen, die höhere Vermarktungsintensität sowie insbesondere der deutlich effizientere Betriebsmitteleinsatz sind weitere wesentliche Erfolgsfaktoren (Abb. 4).

Der Erzeugerpreis für das Hauptprodukt Ferkel ist maßgeblich für den wirtschaftlichen Erfolg der spezialisierten Aufzuchtbetriebe. Nach dem starken Preiseinbruch im Wirtschaftsjahr 2015/16 konnten Ferkelerzeuger ab dem Wirtschaftsjahr 2016/17 wieder rentabel produzieren (Abb. 5).

In den letzten drei Jahren stiegen die betrieblichen Erträge der 58 identischen Schweineaufzuchtbetriebe um 18 %, darunter die Umsatzerlöse aus der Schweineproduktion um 24 %.

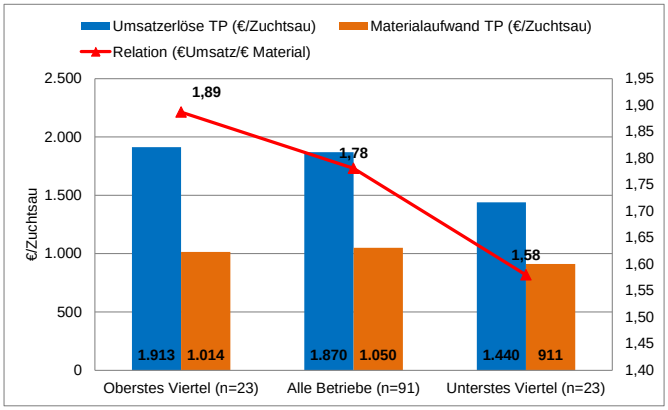

Abb. 4: Umsatzerlöse und Materialaufwand in Schweineaufzuchtbetrieben, gegliedert nach Erfolgsgruppen[2]

Die betrieblichen Aufwendungen nahmen um insgesamt 2 % zu. Die erwirtschafteten liquiden Mittel reichten in den beiden letzten Jahren aus, um die Zahlungsfähigkeit zu sichern. Durch Eigenkapitalbildung und Fremdkapitalabbau konnte ein wichtiger Beitrag zur wirtschaftlichen Stabilisierung erbracht werden.

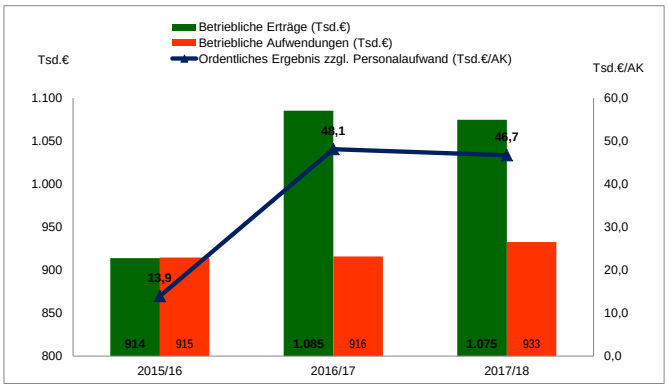

Abb. 5: Entwicklung des wirtschaftlichen Ergebnisses in Schweineaufzuchtbetrieben (58 identische Betriebe)

3. Spezialisierte Schweinemastbetriebe

Das Ordentliche Ergebnis zzgl. Personalaufwand der 161 ausgewerteten Schweinemastbetriebe belief sich im Wirtschaftsjahr 2017/18 auf 41.003 €/AK (vgl. Abb. 1). Die günstige Marktsituation war auch in dieser Betriebsgruppe der wesentliche Grund für das gute wirtschaftliche Ergebnis. Die erfolgreichen Betriebe erzielten höhere Erzeugerpreise und bewirtschaften je Arbeitskraft mehr Mastplätze (Abb. 6). Insbesondere deshalb erzielten sie 12 € mehr Ertrag je 100 Euro Aufwand (Abb. 7).

Im Dreijahresvergleich verzeichneten die Schweinmastbetriebe ausgehend von dem sehr niedrigen Niveau im Wirtschaftsjahr 2015/16 in den vergangenen zwei Wirtschaftsjahren insbesondere aufgrund der deutlich verbesserten Marktsituation eine positive Entwicklung (Abb. 8).

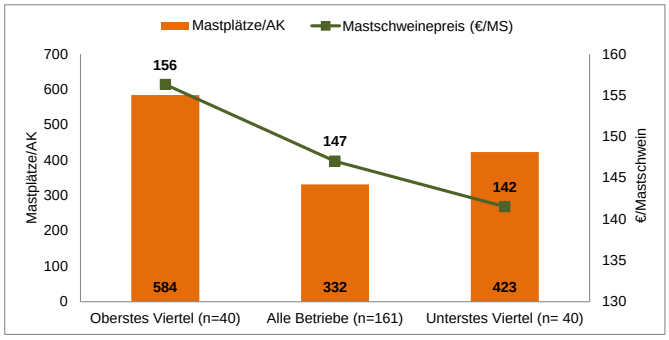

Abb. 6: Mastplatzkapazität und Erzeugerpreise in Schweinemastbetrieben, gegliedert nach Erfolgsgruppen

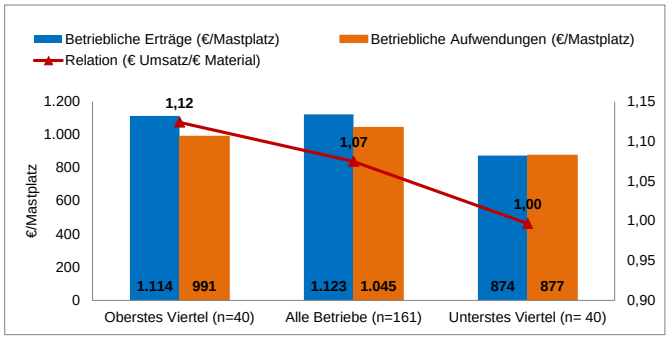

Abb. 7: Betriebliche Erträge und Aufwendungen in Schweinemastbetrieben, gegliedert nach Erfolgsgruppen

Der gegenüber dem Ausgangsjahr um durchschnittlich 32 €/Mastschwein höhere Erzeugerpreis führte zu einer Umsatzerlössteigerung in der Schweineproduktion um 24 %. Die betrieblichen Aufwendungen nahmen ebenfalls zu (+ 13 %), wobei die Positionen Tierzukauf und Unterhaltung hauptsächlich betroffen waren. In den beiden zurückliegenden Jahren konnten die Schweinemastbetriebe ihren Zahlungsverpflichtungen - weitgehend aus eigener Wirtschaftskraft - nachkommen, die Fremdkapitalbelastung verringern und Eigenkapital bilden.

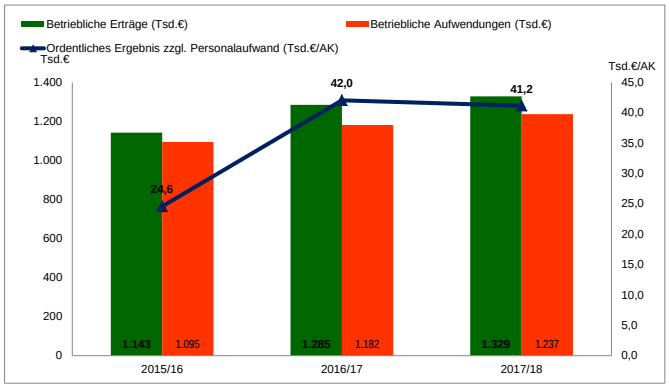

Abb. 8: Entwicklung des wirtschaftlichen Ergebnisses in Schweinemastbetrieben (122 identische Betriebe)

Erläuterungen:
[1] BWA 511 = Spezialisierte Schweineaufzuchtbetriebe, BWA 512 = Spezialisierte Schweinemastbetriebe, BWA 513 = Schweineaufzucht- und -mastverbundbetriebe
[2] Schichtung nach der Kennzahl „Ordentliches Ergebnis zzgl. Personalaufwand"
Datengrundlagen / Methode:
Buchführungsergebnisse Veredlungsbetriebe ausgewählter Bundesländer im Internet unter: http://lelf.brandenburg.de/cms/detail.php/bb1.c.238197.de

Stand: September 2019

Buchführungsergebnisse spezialisierter Geflügelbetriebe in den ostdeutschen Bundesländern - Wirtschaftsjahr 2017/18

Für dieses Datenblatt wurden spezialisierte Geflügelbetriebe ausgewertet, mit Durchschnittswerten wie in Tab. 1 beschrieben.

Tab. 1: Merkmale der untersuchten Betriebe im Wirtschaftsjahr 2017/18

Merkmal	ME	Ausrichtung			
		Legehennen		Mast	
Rechtsform		**nat.**	**jur.**	**nat.**	**jur.**
Anzahl Betriebe	Anz.	13	14	9	11
Bestandsgröße	VE	330	3.682	630	1.022
Arbeitskräfte	AK	4	29	4	5
Umsatz	Tsd.€	869	7.521	1.632	2.548
Gesamtarbeits-ertrag	Tsd.€ /AK	36	38	40	59

1 Wirtschaftliche Lage

Geflügel haltende Betriebe erzielten einen Gesamtarbeitsertrag von durchschnittlich 43 Tsd. € je Arbeitskraft und eine Gesamtkapitalrendite von über 6 %, die Rendite war damit ähnlich wie bei anderen Veredlungsbetrieben.

Gegenüber dem Vorjahr veränderten sich die Ergebnisse nur leicht. Mit etwa gleichen Tierbeständen blieben Betriebsertrag und –aufwand etwa auf dem Vorjahresniveau.

Weniger erfolgreiche Betriebe hatten vor allem mehr Personalaufwendungen und Abschreibungen. Unter den Geflügelmastbetrieben in Rechtsform einer juristischen Person wendeten die erfolgreicheren Betriebe 1 % des Betriebsertrags für Personal und jeweils 5 % für Abschreibungen und sonstigen Betriebsaufwand, bei weniger erfolgreichen schlugen diese Posten mit 10, 8 und 11 % zu Buche. Die erfolgreichen Betriebe erwirtschafteten 2,5 Mio. € Umsatz je Arbeitskraft, die weniger erfolgreichen 259.000 €.

Im Durchschnitt investierten die Geflügel haltenden Betriebe in Höhe der Abschreibungen, allein die Mastbetriebe tätigten Nettoinvestitionen. Der Schwerpunkt lag auf technischen Anlagen / Maschinen und Boden. Die höchste Wachstumsrate hatten die Geflügelmastbetriebe in der Rechtsform „natürliche Person“ (60 T€/Arbeitskraft Nettoinvestition).

Das Eigenkapital entwickelte sich positiv; die Eigenkapitalquote lag im Mittel bei über 30 %. Legehennen Betriebe in der Rechtsform „natürliche Person“ verfügten über 40 %, Geflügelmastbetriebe dieser Rechtsform über 24 % Eigenkapital.

2 Ertrags- und Aufwandsstruktur

Der Betriebsertrag setzte sich in beiden Produktionsrichtungen ähnlich zusammen: Vom Betriebsertrag bezogen Geflügelbetriebe etwa 94 % aus Umsatzerlösen, darunter über 79 % aus Tierproduktion.

Über zwei Drittel des Betriebsertrags wurde für Mate-rial aufgewendet, Geflügelmastbetriebe wendeten mehr für Futtermittel auf und weniger für Personal, die Gewinnrate lag bei allen Gruppen im Durchschnitt zwischen 5 und 6 % (Abb. 1).

Abb. 1: Aufwand und Unternehmergewinn in Geflügelbetrieben

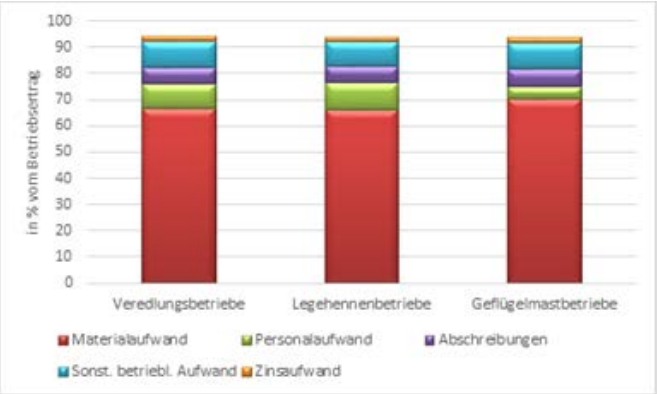

3 Datengrundlage und Methodik

Im Rahmen eines länderübergreifenden Projektes werden seit dem Jahr 2007 verfügbare Buchführungsabschlüsse nach BMEL-Standard von Veredlungsbetrieben aus ausgewählten Bundesländern gemeinsam ausgewertet. Neben den ursprünglich beteiligten ostdeutschen Bundesländern nehmen ab dem Wirtschaftsjahr 2013/14 auch die Bundesländer Bayern, Baden-Württemberg und Hessen teil.

Für das Auswertungsjahr 2017/18 fanden 422 auswertbare Datensätze spezialisierter Veredlungsbetriebe (Betriebsform 5 laut EU-Klassifizierung) darunter 328 Natürliche Personen im Haupterwerb und 94 Juristische Personen Berücksichtigung (siehe Tabelle 3.1 und Tabelle 3.2). Darüber hinaus standen 27 Veredlungsverbundbetriebe zur Verfügung. Dieser Gruppe sind entsprechend der EU-Klassifizierung Betriebe zugeordnet, in denen der auf die Veredlungsproduktion entfallende Anteil am gesamtbetrieblichen Standardoutput über ein Drittel aber unter zwei Drittel beträgt.

Tabelle 3.1: Anzahl Veredlungsbetriebe nach Betriebsformen/-typen und Bundesländern

Betriebsform/ Betriebstyp	ST	BB	TH	MV	SN	BW	BY	HE	Summe
Schweinebetriebe gesamt	**6**	**30**	**26**	**4**	**29**	**86**	**181**	**1**	**363**
dav. Schweineaufzuchtbetriebe (BWA 511)	2	5	6	1	9	25	43		91
dav. Schweinemastbetriebe (BWA 512)	1	20	11	2	16	28	82	1	161
dav. Schweineverbund betriebe (BWA 513)	3	5	9	1	4	33	56		111
Geflügelbetriebe gesamt	**4**	**25**	**7**	**3**	**12**	**2**	**0**	**3**	**56**
dav. Legehennenbetriebe (BWA 521)	2	12	3		10	2		3	32
dav. Geflügelmastbetriebe (BWA 522)	1	13	3	2	1				20
dav. Geflügelverbundbetriebe (BWA 523)	1		1	1	1				4
Veredlungsbetriebe mit verschiedenen Verbunderzeugnissen (Geflügel und Schweine) (BWA 530)		1	1		1				3
Veredlungsbetriebe gesamt	**10**	**56**	**34**	**7**	**42**	**88**	**181**	**4**	**422**
Veredlungsverbundbetriebe (BWA 742, 841)	6	10	6		7	1	3		27

Die den Auswertungen zu Grunde liegenden BMEL-Jahresabschlüsse sind mit dem Programm „Winplausi“ auf inhaltliche Plausibilität geprüft worden, die Berechnung der Kennzah-

len erfolgte auf methodischer Basis des bundeseinheitlich angewandten „Stuttgarter Programms“.

Neben der Auswertung der Veredlungsbetriebe insgesamt und der Gruppierung nach Rechtsformen wurden die 363 Schweine und 56 Geflügel haltende Betriebe (ohne Nebenerwerb) getrennt voneinander ausgewertet. Dafür erfolgte, soweit sinnvoll, die Gruppierung nach Rechtsformen, Betriebstypen und Betriebserfolg (oberstes und unterstes Viertel nach dem Schichtungsmerkmal: Ordentliches Ergebnis zzgl. Personalaufwand je Arbeitskraft). In den vertikalen Betriebsvergleich über zehn Jahre konnten 21 Veredlungsbetriebe einbezogen werden. Die Auswertungen von identischen Betrieben der 10jährigen Zeitreihe wurden ausschließlich aus den Abschlüssen ostdeutscher Betriebe erstellt.
Der BMEL-Jahresabschluss eignet sich grundsätzlich nur für die Darstellung **gesamtbetrieblicher** Ergebnisse, eine Betriebszweiganalyse ist an Hand der vorliegenden Daten nicht möglich.

Tabelle 3.2: Anzahl Veredlungsbetriebe nach Betriebsformen/-typen und nach Rechtsformen

Betriebsform/ Betriebstyp	Natürliche Personen				JP [4]	Summe
	EU [1]	EU [2]	PG [3]	gesamt		
Schweinebetriebe gesamt		**244**	**52**	**296**	**67**	**363**
dav. Schweineaufzuchtbetriebe (BWA 511)		62	12	74	17	91
dav. Schweinemastbetriebe (BWA 512)		107	21	128	33	161
dav. Schweineverbundbetriebe (BWA 513)		75	19	94	17	111
Geflügelbetriebe gesamt		**23**	**6**	**29**	**27**	**56**
dav. Legehennenbetriebe (BWA 521)		16	2	18	14	32
dav. Geflügelmastbetriebe (BWA 522		6	3	9	11	20
dav. Geflügelverbundbetriebe (BWA 523)		1	1	2	2	4
Veredlungsbetriebe mit verschiedenen Verbunderzeugnissen (Geflügel und Schweine) (BWA 530)		2	1	3		3
Veredlungsbetriebe gesamt		**269**	**59**	**328**	**94**	**422**
Veredlungsverbundbetriebe (BWA 742, 841)		6	4	10	17	27

[1] Einzelunternehmen im Nebenerwerb
[2] Einzelunternehmen im Haupterwerb,
[3] Personengesellschaften im Haupterwerb
[4] Juristische Personen

A N H A N G

Buchführungsergebnisse
(Wirtschaftsjahr 2017/2018)

Veredlungsbetriebe in ausgewählten Bundesländern
Vergleich der Rechtsformen

Blatt 1 von 5

Kenn-zahl	Bezeichnung	Maß-einheit	alle Betriebe ohne NE	Natürliche Personen	Juristische Personen
0001	Betriebe	Anzahl	422	328	94
	Faktorausstattung				
1006	Wirtschaftliche Betriebsgröße	€ / ha LF	5.957	4.747	6.945
1030	Landw. genutzte Fläche (LF)	ha / Betrieb	170,5	98,6	421,2
1033	dar. zugepachtete LF (Netto)	ha / Betrieb	111,1	60,7	286,8
1150	Ackerfläche	% LF	87,5	93,8	82,3
1160	Dauergrünland	% LF	12,2	6,0	17,3
1056	Ertragsmesszahl	EMZ / a	33	36	31
1110	Arbeitskräfte insgesamt	AK / Betrieb	5,71	2,33	17,49
1114	AK-Besatz	AK / 100 ha LF	3,35	2,37	4,15
	Produktionsstruktur				
1151	Ackerfläche (Anfang des Jahres)	ha AF / Betrieb	146,1	89,7	342,8
1210	dar. Getreide (ohne Körnermais)	ha / Betrieb	82,2	53,6	182,1
1230	dar. Ölfrüchte, Hülsenfr., Faserpflanzen	ha / Betrieb	22,2	11,7	58,9
1237	dar. Winterraps	ha / Betrieb	17,9	9,5	47,0
1240	dar. Kartoffeln	ha / Betrieb	0,9	0,0	3,7
1250	dar. Zuckerrüben	ha / Betrieb	1,9	1,4	3,7
1271	dar. Silomais	ha / Betrieb	14,9	6,4	44,3
1275	dar. sonst. Ackerfutter	ha / Betrieb	3,7	1,9	9,9
1284	dar. nachwachs. Rohstoffe / Energiepflanzen	ha / Betrieb	3,9	1,5	12,1
1300	Viehbesatz	VE / 100 ha LF	460,4	345,7	554,1
1330	dar. Rinder	Stück / Betrieb	20,2	4,3	75,7
1335	dar. Milchkühe	Stück / Betrieb	6,2	0,0	27,9
1336	dar. Mutter- und Ammenkühe	Stück / Betrieb	3,1	0,9	10,8
1339	dar. Jung- und Mastvieh	Stück / Betrieb	9,5	2,9	32,4
1350	dar. Schweine	Stück / Betrieb	2.636,3	1.304,7	7.282,9
1351	dar. Mastschweine und Läufer	Stück / Betrieb	1.153,9	639,9	2.947,5
1352	dar. Zuchtsauen	Stück / Betrieb	185,8	99,2	487,9
1340	dar. Schafe	Stück / Betrieb	5,6	1,6	19,5
1320	dar. Pferde	Stück / Betrieb	0,1	0,1	0,0
1391	Rauhfutterverzehrer	GV / Betrieb	15,8	3,2	59,8
	Erträge, Leistungen, Preise				
1411	Getreide (ohne Körnermais)	dt / ha	65	72	57
1420	dar. Weizen	dt / ha	72	76	67
1426	dar. Wintergerste	dt / ha	71	76	65
1427	dar. Sommergerste	dt / ha	54	56	51
1433	dar. Roggen	dt / ha	38	41	37
1434	dar. Triticale	dt / ha	56	65	51
1465	Raps	dt / ha	31	34	28
1472	Kartoffeln	dt / ha	380	350	382
1473	Zuckerrüben	dt / ha	811	885	714
1631	Milchleistung (4 % Fett)	kg / Kuh	9.916		9.916
1632	Milchleistung (nat. Fettgehalt)	kg / Kuh	10.072		10.072
1612	Lebend geborene Ferkel	Ferkel / Sau	27	27	28
1511	Getreideerlös insges.(netto; o. Körnermais)	€ / dt	15,21	15,30	15,15
1520	Weizenerlös (netto)	€ / dt	15,74	15,42	16,00
1526	Wintergersteerlös (netto)	€ / dt	13,68	14,00	13,40
1527	Sommergersteerlös (netto)	€ / dt	17,34	18,89	16,11
1533	Roggenerlös (netto)	€ / dt	14,33	13,78	14,41
1534	Triticaleerlös (netto)	€ / dt	13,35	17,24	11,67
1565	Rapserlös (netto)	€ / dt	36,22	36,15	36,27
1572	Kartoffelerlös (netto)	€ / dt	8,11	10,54	7,99
1573	Zuckerrübenerlös (netto)	€ / dt	2,84	3,03	2,51
1731	Milcherlös (netto bei 4 % Fett)	€ / dt	36,72		36,72
1732	Milcherlös (netto bei nat. Fettgehalt)	€ / dt	36,17		36,17

Buchführungsergebnisse
(Wirtschaftsjahr 2017/2018)

Veredlungsbetriebe in ausgewählten Bundesländern
Vergleich der Rechtsformen

Blatt 2 von 5

Kenn-zahl	Bezeichnung	Maß-einheit	alle Betriebe ohne NE	Natürliche Personen	Juristische Personen
0001	Betriebe	Anzahl	422	328	94
	Bilanz				
2000	Summe Aktiva (Bilanzvermögen)	€ / Betrieb	2.406.643	1.362.939	6.048.507
2000	Summe Aktiva (Bilanzvermögen)	€ / ha LF	14.117	13.821	14.359
2100	Sachanlagen gesamt	€ / Betrieb	1.705.387	1.111.156	3.778.875
2111	dar. Boden	€ / Betrieb	722.238	661.613	933.782
2115	dar. Gebäude, baul. Anlagen	€ / Betrieb	529.853	227.698	1.584.179
2120	dar. techn. Anlagen u. Maschinen	€ / Betrieb	375.859	182.099	1.051.958
2130	dar. andere Anlagen insges.	€ / Betrieb	39.905	12.851	134.306
2160	dar. Anlagen im Bau, Anzahlungen	€ / Betrieb	31.173	18.942	73.849
2200	Finanzanlagen	€ / Betrieb	35.006	11.879	115.704
2211	dar. Anteile an verbund. Untern.	€ / Betrieb	7.552	149	33.382
2213	dar. Beteiligungen	€ / Betrieb	12.612	8.098	28.365
2300	Tiervermögen	€ / Betrieb	194.671	81.012	591.270
2320	dar. Rinder	€ / Betrieb	10.654	2.080	40.569
2330	dar. Schweine	€ / Betrieb	151.547	73.512	423.841
2400	Umlaufvermögen (ohne Tiere)	€ / Betrieb	464.492	156.582	1.538.902
2410	dav. Vorräte	€ / Betrieb	124.756	59.870	351.167
2412	dar. Feldinventar	€ / Betrieb	54.512	43.064	94.460
2420	dav. Finanzumlaufvermögen	€ / Betrieb	339.736	96.712	1.187.735
2431	dar. Forderungen aus Liefer. u. Leist.	€ / Betrieb	100.629	30.220	346.312
2450	dar. Bank, Kasse	€ / Betrieb	109.660	47.894	325.187
9041	Eigenkapital (+ 50% Sonderposten)	€ / Betrieb	1.174.230	906.220	2.109.412
3600	dar. Geschäftsguth., gez. Kapital	€ / Betrieb	30.819	0	138.356
3140	Sonderposten gesamt	€ / Betrieb	86.173	26.420	294.673
3400	Rückstellungen	€ / Betrieb	33.487	7.237	125.083
3500	Verbindlichkeiten	€ / Betrieb	1.139.519	429.989	3.615.323
3510	dar. geg. Kreditinstituten	€ / Betrieb	758.933	338.248	2.226.854
3521	dar. aus Lieferungen u. Leistungen	€ / Betrieb	128.225	51.747	395.085
9280	Anlagenintensität	%	60	65	58
9281	Veralterungsgrad abnutzbares Anlagenverm.	%	41	36	44
9292	Fremdkapitaldeckung II	%	91	99	88
	Investitionen, Finanzierung				
8300	Bruttoinvestitionen	€ / Betrieb	148.072	76.671	397.216
8231	Zugang Boden	€ / Betrieb	19.961	10.389	53.359
8232	Zugang Wirtschaftsgeb.u.baul. Anl.	€ / Betrieb	10.672	1.737	41.849
8251	Zugang Anlagen im Bau, Anzahlung	€ / Betrieb	41.572	20.551	114.919
8241	Zugang techn. Anlagen u. Masch.	€ / Betrieb	49.077	33.651	102.903
2800	Veränderung Tiervermögen	€ / Betrieb	2.517	1.293	6.790
8400	Nettoinvestitionen	€ / Betrieb	21.980	18.087	35.561
8401	Nettoinvestitionen	€ / AK	3.849	7.751	2.033
8404	Veränderung Sachanlageverm. (o. Boden)	%	-1	0	-2
9314	Nettoverbindlichkeiten	€ / Betrieb	799.782	333.277	2.427.588
9315	Veränd. Nettoverbindlichkeiten	€ / Betrieb	-22.165	-36	-99.381
9317	Tilg. lang- u.mittelfr. Verbindlk. geg. Kreditinst.	€ / Betrieb	95.428	43.152	277.839
9318	Tilg. von Verbindlichkeiten gesamt	€ / Betrieb	120.692	43.152	391.257
2920	Veränd. Finanzumlaufvermögen	€ / Betrieb	2.265	-253	11.053
3822	Veränderung Sonder-AfA	€ / Betrieb	-726	244	-4.111

Buchführungsergebnisse
(Wirtschaftsjahr 2017/2018)

Veredlungsbetriebe in ausgewählten Bundesländern
Vergleich der Rechtsformen

Blatt 3 von 5

Kenn-zahl	Bezeichnung	Maß-einheit	alle Betriebe ohne NE	Natürliche Personen	Juristische Personen
0001	Betriebe	Anzahl	422	328	94
	Gewinn- und Verlustrechnung				
	Ertrag				
4010	**Umsatzerlöse**	€ / Betrieb	1.526.088	554.258	4.917.155
4100	dar. landwirtschaftl. Pflanzenprod.	€ / Betrieb	89.319	52.610	217.411
4112	dar. Getreide (ohne Körnermais)	€ / Betrieb	34.000	18.333	88.666
4120	dar. Ölfr., Hülsenfr., Faserpfl.	€ / Betrieb	21.681	12.575	53.455
4130	dar. Kartoffeln	€ / Betrieb	2.047	157	8.644
4140	dar. Zuckerrüben	€ / Betrieb	4.216	3.648	6.195
4173	dar. nachwachs. Rohstoffe / Energiepfl.	€ / Betrieb	3.751	2.872	6.820
4200	dar. Tierproduktion	€ / Betrieb	1.243.283	468.646	3.946.272
4220	dar. Rinder	€ / Betrieb	5.765	2.980	15.484
4230	dar. Milch	€ / Betrieb	22.068	0	99.071
4240	dar. Schweine	€ / Betrieb	819.727	377.024	2.364.478
4260	dar. Geflügel, Eier	€ / Betrieb	391.199	86.324	1.455.017
4300	dar. Obst, Weinbau	€ / Betrieb	193	190	204
4360	dar. Nebenbetr.,Handel,Dienstleist.	€ / Betrieb	192.228	30.372	757.003
4378	dar. Mieten u. Pachten	€ / Betrieb	8.990	3.940	26.609
4379	dar. zeitraumzugehörige Ust.	€ / Betrieb	1.226	1.577	0
4368	dar. Lohnarbeit, Masch.miete	€ / Betrieb	11.093	5.769	29.673
4400	**Bestandsveränderungen**	€ / Betrieb	6.505	4.868	12.215
4500	**Sonst. betr. Erträge**	€ / Betrieb	137.779	87.448	313.403
4510	dar. Zulagen u. Zuschüsse	€ / Betrieb	79.327	43.306	205.017
4660	dar. betriebsbezogene Zahlungen	€ / Betrieb	67.952	35.811	180.105
4670	dar. EU-Direktzahlungen (bis WJ 14/15 Betriebsprämie	€ / Betrieb	45.547	27.411	108.828
4671	dav. Basisprämie - gültig ab WJ 15/16	€ / Betrieb	29.452	17.305	71.838
4672	dav. Greening-Prämie - gültig ab WJ 15/16	€ / Betrieb	14.337	8.255	35.559
4673	dav. Umverteilungsprämie - gültig ab WJ 15/16	€ / Betrieb	1.583	1.637	1.396
4674	dav. Förderung für Junglandwirte - gültig ab WJ 15/16	€ / Betrieb	174	214	35
4680	dar. Ausgleichszulage	€ / Betrieb	2.607	818	8.848
4690	dar. für umweltger. Agrarprod.	€ / Betrieb	7.355	4.684	16.677
4698	dar. sonstige Zuschüsse	€ / Betrieb	250	189	461
4520	dar. aufwandsbezogene Zahlungen	€ / Betrieb	10.186	6.851	21.821
4560	dar. Agrardieselerstattung	€ / Betrieb	4.365	2.819	9.756
4550	dar. Investitionszuschüsse	€ / Betrieb	3.492	3.766	2.535
4900	dar. zeitraumfremde Erträge	€ / Betrieb	10.450	5.439	27.933
	Aufwand				
5100	**Materialaufwand**	€ / Betrieb	1.080.474	374.621	3.543.452
5110	dar. Pflanzenproduktion	€ / Betrieb	53.623	32.355	127.831
5111	dar. Saat- u. Pflanzgut	€ / Betrieb	13.010	7.795	31.207
5112	dar. Düngemittel	€ / Betrieb	15.540	10.780	32.147
5113	dar. Pflanzenschutz	€ / Betrieb	17.059	11.794	35.433
5210	dar. Tierproduktion	€ / Betrieb	827.150	284.233	2.721.584
5211	dar. Tierzukauf	€ / Betrieb	322.915	114.914	1.048.708
5280	dar. Futtermittelzukauf	€ / Betrieb	435.130	144.609	1.448.863
5292	dar. Tierarzt	€ / Betrieb	33.048	14.181	98.885
5293	dar. Besamung	€ / Betrieb	5.266	2.688	14.259
5294	dar. sonst. bezogene Leist. Tierprod.	€ / Betrieb	17.444	4.008	64.325
5330	dar. Nebenbetr.,Handel,Dienstleist.	€ / Betrieb	77.046	8.691	315.564
5350	dar. sonst. Materialaufwand	€ / Betrieb	124.075	49.450	384.468
5352	dar. Heizmat., Strom	€ / Betrieb	45.969	15.108	153.654
5354	dar. Wasser, Abwasser	€ / Betrieb	4.056	2.865	8.215
5355	dar. Treib- u. Schmierstoffe	€ / Betrieb	22.540	13.050	55.653
5357	dar. Lohnarbeit, Masch.miete	€ / Betrieb	26.989	16.277	64.366

Buchführungsergebnisse
(Wirtschaftsjahr 2017/2018)

Veredlungsbetriebe in ausgewählten Bundesländern
Vergleich der Rechtsformen

Blatt 4 von 5

Kenn-zahl	Bezeichnung	Maß-einheit	alle Betriebe ohne NE	Natürliche Personen	Juristische Personen
0001	Betriebe	Anzahl	422	328	94
	Aufwand				
5500	**Personalaufwand (ohne BUV)**	€ / Betrieb	132.846	21.349	521.900
5501	Personalaufwand (ohne BUV)	€ / eAK	29.487	27.241	29.838
5600	**Betriebswirtschaftliche AfA**	€ / Betrieb	112.378	52.052	322.874
5636	dar. Wirtschaftsgeb. u. baul. Anl.	€ / Betrieb	37.135	15.296	113.340
5642	dar. Maschinen u. Geräte	€ / Betrieb	38.752	19.947	104.368
5641	dar. Betriebsvorrichtungen	€ / Betrieb	26.283	12.676	73.763
5700	**Sonst. betriebl. Aufwand**	€ / Betrieb	194.473	110.481	487.553
5710	dar. Unterhaltung	€ / Betrieb	63.037	22.830	203.335
5715	dar. Gebäude u. baul. Anlagen	€ / Betrieb	17.585	5.084	61.203
5720	dar. techn. Anl., Masch.,Fuhrp.	€ / Betrieb	45.307	17.611	141.947
5730	dar. Betriebsversicherung	€ / Betrieb	22.539	13.019	55.757
5731	dar. betriebliche Unfallversicherung	€ / Betrieb	3.484	1.801	9.357
5742	dar. Pachten	€ / Betrieb	30.520	23.275	55.798
5765	Pachtpreis / ha Pachtfläche	€ / ha	257	377	176
5764	dar. zeitraumzugehörige Vorsteuer	€ / Betrieb	18.106	23.288	25
5770	dar. zeitraumfremder Aufwand	€ / Betrieb	10.562	10.292	11.505
	Unternehmensergebnis				
6000	**Betriebsergebnis**	€ / Betrieb	151.532	88.072	372.968
4000	Betriebliche Erträge	€ / Betrieb	1.671.774	646.587	5.249.025
5000	Betriebliche Aufwendungen	€ / Betrieb	1.520.243	558.516	4.876.057
7000	**Finanzergebnis**	€ / Betrieb	-27.024	-9.398	-88.528
7230	dar. Zinsaufwand	€ / Betrieb	28.016	10.131	90.425
7800	Steuern vom Einkommen u. Ertrag	€ / Betrieb	8.823	838	36.685
7900	Sonstige Steuern	€ / Betrieb	3.042	1.631	7.963
7910	Unternehmensertrag	€ / Betrieb	1.678.551	647.320	5.276.889
7920	Unternehmensaufwand vor Steuern	€ / Betrieb	1.557.085	570.278	5.000.412
	Rentabilität				
9000	Gewinn/Jahresübersch. vor Steuern	€ / Betrieb	121.458	77.043	276.437
9000	Gewinn/Jahresübersch. vor Steuern	€ / ha LF	712	781	656
9004	Ordentliches Ergebnis	€ / Betrieb	121.108	79.903	264.886
9004	Ordentliches Ergebnis	€ / ha LF	710	810	629
9006	Gewinn + Personalaufwand (ohne BUV)	€ / AK	44.538	42.166	45.642
9007	Ordentliches Ergeb. + Personalaufw. (o. BUV)	€ / AK	44.477	43.392	44.982
9008	Ordentliches Ergeb. + Personalaufw. (o. BUV)	€ / Betrieb	253.954	101.252	786.786
9013	Grundrente	€ / Betrieb	97.422	45.231	279.537
9071	Betriebseinkommen	€ / Betrieb	320.431	137.341	959.297
9073	Relative Faktorentlohnung	%	116,4	102,5	124,9
9103	Ordentliche Rentabilitätsrate	%	4,9	4,7	5,0
9120	Gesamtkapitalrentabilität	%	4,6	3,0	5,9
9131	Eigenkapitalrentabilität (ohne Boden)	%	14,1	5,5	20,3
	Liquidität / Stabilität				
9601	Liquidität 1. Grades	%	38	45	36
9221	Cashflow I	€ / Betrieb	214.957	129.467	513.263
9223	Cashflow III (zur Neufinanzierung verfügbar)	€ / Betrieb	51.079	30.668	122.300
9240	Kapitaldienst	€ / Betrieb	148.516	53.132	481.347
9231	Langfristige Kapitaldienstgrenze	€ / Betrieb	94.003	32.236	309.531
9232	Mittelfristige Kapitaldienstgrenze	€ / Betrieb	131.582	47.657	424.427
9233	Kurzfristige Kapitaldienstgrenze	€ / Betrieb	206.392	84.303	632.405
9241	Ausschöpf. d. langfr. Kapitaldienstgr.	%	158	165	156
9242	Ausschöpf. d. mittelfr. Kapitaldienstgr.	%	113	111	113
9243	Ausschöpf. d. kurzfr. Kapitaldienstgr.	%	72	63	76
9270	Eigenkapitalquote	%	49	66	35
9230	Eigenkapitalveränderung	€ / Betrieb	40.940	12.675	139.566
9239	Bereinigte Eigenkapitalveränderung	€ / Betrieb	66.179	22.256	219.441
9238	Bereinigte Eigenkapitalveränderung	€ / AK	11.590	9.538	12.546

Buchführungsergebnisse
(Wirtschaftsjahr 2017/2018)

Veredlungsbetriebe in ausgewählten Bundesländern
Vergleich der Rechtsformen

Blatt 5 von 5

Kenn-zahl	Bezeichnung	Maß-einheit	alle Betriebe ohne NE	Natürliche Personen	Juristische Personen
0001	Betriebe	Anzahl	422	328	94
01	Umsatzerlöse Ferkel	€ / Betrieb	602.505	188.767	1.843.721
02	Umsatzerlöse Läufer	€ / Betrieb	248.630	139.412	587.783
03	Umsatzerlöse Mastschweine	€ / Betrieb	589.325	287.452	2.070.740
04	Umsatzerlöse Sauen	€ / Betrieb	85.135	41.935	285.957
05	Umsatzerlöse Legehennenhaltung	€ / Betrieb	2.716.903	507.593	6.546.373
06	Umsatzerlöse Mastgeflügelhaltung	€ / Betrieb	1.405.081	724.368	2.347.606
07	Verkaufte Ferkel bis 25 kg	Stück / Betrieb	12.588	3.637	40.782
08	Bestand Läufer	Stück / Betrieb	581	365	1.616
09	Bestand Läufer	VE / Betrieb	35	22	97
10	Verkaufte Läufer	Stück / Betrieb	4.032	2.349	8.632
11	Bestand Mastschweine	Stück / Betrieb	942	428	3.393
12	Bestand Mastschweine	VE / Betrieb	661	321	2.264
13	Verkaufte Mastschweine	Stück / Betrieb	4.131	2.009	14.148
14	Verkaufte Jungsauen	Stück / Betrieb	921	627	1.378
15	Bestand Zuchtsauen	Stück / Betrieb	381	190	1.310
16	Bestand Zuchtsauen	VE / Betrieb	126	63	432
17	Bestand Legehennen	Stück / Betrieb	70.266	10.698	163.340
18	Bestand Legehennen	VE / Betrieb	1.399	210	3.257
19	Bestand Mastgeflügel	Stück / Betrieb	8.191	5.365	14.971
20	Bestand Mastgeflügel	VE / Betrieb	123	80	225
21	Bestand Geflügel	VE / Betrieb	1.250	359	2.458
22	Bestand Geflügel (Stuttgarter Programm)	VE / Betrieb	1.437	456	2.769
23	Eier je Henne	Stück / Henne	294	271	297
24	Eierpreis	€ / 100 Eier	11	18	10
25	Ferkelpreis 1	€ / Tier	23	42	17
26	Ferkelpreis 2	€ / Tier	62	58	64
27	Läuferpreis	€ / Tier	63	63	63
28	Mastschweinpreis	€ / Tier	147	149	146
29	Bestand Schweine je Betrieb	Stück / Betrieb	3.031	1.426	10.218

Buchführungsergebnisse
(Wirtschaftsjahr 2017/2018)

Veredlungsbetriebe in ausgewählten Bundesländern
Vergleich der Rechtsformen
nach "Ordentliches Ergebnis + Personalaufwand je AK"

Kenn-zahl	Bezeichnung	Maß-einheit	oberstes Viertel			unterstes Viertel		
			Betr. Ges.	Nat. Pers.	Jur. Pers	Betr. Ges.	Nat. Pers.	Jur. Pers
0001	Betriebe	Anzahl	106	82	24	106	82	24
	Faktorausstattung							
1006	Wirtschaftliche Betriebsgröße	€ / ha LF	6.304	5.300	9.324	4.904	4.315	6.507
1030	Landw. genutzte Fläche (LF)	ha / Betrieb	178,8	123,6	244,4	90,2	80,6	426,1
1033	dar. zugepachtete LF (Netto)	ha / Betrieb	123,9	80,6	173,0	55,4	47,9	289,3
1150	Ackerfläche	% LF	85,7	94,9	67,8	89,2	92,7	84,5
1160	Dauergrünland	% LF	13,9	4,9	31,5	10,7	7,2	14,9
1056	Ertragsmesszahl	EMZ / a	36	39	30	34	35	30
1110	Arbeitskräfte insgesamt	AK / Betrieb	4,06	2,51	6,86	2,37	2,03	21,88
1114	AK-Besatz	AK / 100 ha LF	2,27	2,03	2,81	2,62	2,52	5,14
	Produktionsstruktur							
1151	Ackerfläche (Anfang des Jahres)	ha AF / Betrieb	146,6	111,5	155,0	77,9	72,1	354,9
1210	dar. Getreide (ohne Körnermais)	ha / Betrieb	77,6	64,1	70,8	48,0	46,1	209,6
1230	dar. Ölfrüchte, Hülsenfr., Faserpflanzen	ha / Betrieb	24,3	14,2	23,2	10,6	9,4	58,3
1237	dar. Winterraps	ha / Betrieb	20,9	12,1	16,6	8,4	7,0	40,5
1240	dar. Kartoffeln	ha / Betrieb	2,3	0,0	9,9	0,0	0,0	0,0
1250	dar. Zuckerrüben	ha / Betrieb	2,3	2,0	0,0	0,6	0,7	4,5
1271	dar. Silomais	ha / Betrieb	15,7	13,1	18,6	3,8	3,3	20,2
1275	dar. sonst. Ackerfutter	ha / Betrieb	2,8	1,9	5,3	2,9	2,0	14,7
1284	dar. nachwachs. Rohstoffe / Energiepflanzen	ha / Betrieb	4,0	2,5	8,8	2,7	1,1	27,7
1300	Viehbesatz	VE / 100 ha LF	483,8	381,2	804,1	399,6	335,2	541,3
1330	dar. Rinder	Stück / Betrieb	7,4	2,1	28,7	6,1	4,3	89,8
1335	dar. Milchkühe	Stück / Betrieb	0,0	0,0	0,0	0,0	0,0	24,1
1336	dar. Mutter- und Ammenkühe	Stück / Betrieb	3,6	0,3	14,5	1,3	1,4	15,9
1339	dar. Jung- und Mastvieh	Stück / Betrieb	3,6	1,7	13,3	3,7	2,5	44,2
1350	dar. Schweine	Stück / Betrieb	2.794,7	1.657,5	5.914,7	1.366,3	1.056,7	4.817,3
1351	dar. Mastschweine und Läufer	Stück / Betrieb	1.198,3	725,6	2.773,3	827,3	554,5	3.031,2
1352	dar. Zuchtsauen	Stück / Betrieb	178,1	144,8	244,2	70,0	66,9	241,8
1340	dar. Schafe	Stück / Betrieb	1,0	0,2	1,1	15,7	3,9	55,3
1320	dar. Pferde	Stück / Betrieb	0,1	0,1	0,0	0,1	0,1	0,0
1391	Rauhfutterverzehrer	GV / Betrieb	5,4	1,5	20,4	6,0	3,5	70,4
	Erträge, Leistungen, Preise							
1411	Getreide (ohne Körnermais)	dt / ha	71	77	57	67	71	48
1420	dar. Weizen	dt / ha	75	80	57	73	72	51
1426	dar. Wintergerste	dt / ha	73	78	62	76	76	62
1427	dar. Sommergerste	dt / ha	57	62	42	48	54	51
1433	dar. Roggen	dt / ha	54	60	46	30	57	30
1434	dar. Triticale	dt / ha	66	68	66	62	60	54
1465	Raps	dt / ha	33	36	30	31	34	26
1472	Kartoffeln	dt / ha	376	446	375	329	329	
1473	Zuckerrüben	dt / ha	901	917		769	840	656
1631	Milchleistung (4 % Fett)	kg / Kuh						9.724
1632	Milchleistung (nat. Fettgehalt)	kg / Kuh						10.209
1612	Lebend geborene Ferkel	Ferkel / Sau	30	29	33	24	24	30
1511	Getreideerlös insges.(netto; o. Körnermais)	€ / dt	15,65	16,13	15,01	15,23	15,58	14,88
1520	Weizenerlös (netto)	€ / dt	16,16	16,08	16,35	15,35	15,62	16,72
1526	Wintergersteerlös (netto)	€ / dt	13,89	14,32	13,58	13,78	13,56	12,62
1527	Sommergersteerlös (netto)	€ / dt	16,63	19,20	10,41	18,95	18,94	17,31
1533	Roggenerlös (netto)	€ / dt	16,20	36,12	18,17	13,36	14,44	14,14
1534	Triticaleerlös (netto)	€ / dt	14,49	19,04	12,40	18,46	18,46	11,28
1565	Rapserlös (netto)	€ / dt	34,92	36,35	35,03	36,14	35,72	36,21
1572	Kartoffelerlös (netto)	€ / dt	9,65	8,71	9,67	180,00	180,00	
1573	Zuckerrübenerlös (netto)	€ / dt	2,82	3,11		3,43	2,98	2,23
1731	Milcherlös (netto bei 4 % Fett)	€ / dt						37,07
1732	Milcherlös (netto bei nat. Fettgehalt)	€ / dt						35,31

Buchführungsergebnisse
(Wirtschaftsjahr 2017/2018)

Veredlungsbetriebe in ausgewählten Bundesländern
Vergleich der Rechtsformen
nach "Ordentliches Ergebnis + Personalaufwand je AK"

Blatt 2 von 5

Kenn-zahl	Bezeichnung	Maß-einheit	oberstes Viertel			unterstes Viertel		
			Betr. Ges.	Nat. Pers.	Jur. Pers	Betr. Ges.	Nat. Pers.	Jur. Pers
0001	Betriebe	Anzahl	106	82	24	106	82	24
	Bilanz							
2000	Summe Aktiva (Bilanzvermögen)	€ / Betrieb	2.662.983	1.806.895	4.861.752	1.267.496	1.130.969	5.465.201
2000	Summe Aktiva (Bilanzvermögen)	€ / ha LF	14.894	14.618	19.892	14.049	14.035	12.828
2100	Sachanlagen gesamt	€ / Betrieb	1.851.623	1.411.858	2.939.812	1.011.641	953.917	3.803.739
2111	dar. Boden	€ / Betrieb	739.759	758.958	682.599	571.437	576.147	890.993
2115	dar. Gebäude, baul. Anlagen	€ / Betrieb	674.358	345.057	1.520.568	191.958	186.999	1.490.176
2120	dar. techn. Anlagen u. Maschinen	€ / Betrieb	371.532	274.505	573.769	196.560	146.739	1.244.288
2130	dar. andere Anlagen insges.	€ / Betrieb	44.767	15.798	123.281	13.112	11.785	112.870
2160	dar. Anlagen im Bau, Anzahlungen	€ / Betrieb	16.315	9.698	39.596	30.547	23.795	65.120
2200	Finanzanlagen	€ / Betrieb	33.240	15.446	69.368	15.880	11.666	92.274
2211	dar. Anteile an verbund. Untern.	€ / Betrieb	2.486	455	1.042	3.746	46	19.300
2213	dar. Beteiligungen	€ / Betrieb	9.559	6.950	16.429	9.800	9.949	58.048
2300	Tiervermögen	€ / Betrieb	209.841	115.288	476.233	87.073	58.970	531.315
2320	dar. Rinder	€ / Betrieb	4.085	981	15.985	3.338	2.148	49.268
2330	dar. Schweine	€ / Betrieb	150.653	101.951	269.150	79.717	53.389	328.496
2400	Umlaufvermögen (ohne Tiere)	€ / Betrieb	558.349	261.154	1.347.755	149.874	104.855	998.159
2410	dav. Vorräte	€ / Betrieb	125.001	77.728	207.509	56.359	48.056	310.291
2412	dar. Feldinventar	€ / Betrieb	62.077	55.547	44.364	34.335	35.157	85.690
2420	dav. Finanzumlaufvermögen	€ / Betrieb	433.347	183.426	1.140.246	93.516	56.799	687.868
2431	dar. Forderungen aus Liefer. u. Leist.	€ / Betrieb	133.594	47.092	374.658	37.039	21.760	369.836
2450	dar. Bank, Kasse	€ / Betrieb	142.502	101.965	266.450	26.896	17.404	156.715
9041	Eigenkapital (+ 50% Sonderposten)	€ / Betrieb	1.219.768	1.142.387	1.495.355	741.966	713.499	1.973.168
3600	dar. Geschäftsguth., gez. Kapital	€ / Betrieb	19.079	0	76.416	2.053	0	150.652
3140	Sonderposten gesamt	€ / Betrieb	74.893	35.225	164.892	32.756	30.873	492.955
3400	Rückstellungen	€ / Betrieb	46.763	15.836	138.528	4.446	2.909	72.187
3500	Verbindlichkeiten	€ / Betrieb	1.335.616	618.625	3.089.754	493.488	394.263	3.132.207
3510	dar. geg. Kreditinstituten	€ / Betrieb	830.394	451.541	1.756.248	366.712	312.410	2.328.127
3521	dar. aus Lieferungen u. Leistungen	€ / Betrieb	165.777	82.271	377.664	70.986	49.255	413.461
9280	Anlagenintensität	%	60	64	56	64	68	66
9281	Veralterungsgrad abnutzbares Anlagenverm.	%	49	40	60	37	37	41
9292	Fremdkapitaldeckung II	%	85	104	78	90	82	86
	Investitionen, Finanzierung							
8300	Bruttoinvestitionen	€ / Betrieb	182.824	111.651	382.962	81.962	61.142	381.990
8231	Zugang Boden	€ / Betrieb	37.075	20.013	92.973	4.850	3.100	28.358
8232	Zugang Wirtschaftsgeb.u.baul. Anl.	€ / Betrieb	10.470	3.663	31.486	1.703	1.810	30.572
8251	Zugang Anlagen im Bau, Anzahlung	€ / Betrieb	32.394	26.123	56.062	23.420	13.890	261.472
8241	Zugang techn. Anlagen u. Masch.	€ / Betrieb	51.639	37.632	65.038	44.261	36.131	41.753
2800	Veränderung Tiervermögen	€ / Betrieb	12.624	8.209	31.447	3.974	209	-14
8400	Nettoinvestitionen	€ / Betrieb	54.665	26.321	149.898	29.892	18.100	12.223
8401	Nettoinvestitionen	€ / AK	13.460	10.479	21.842	12.629	8.929	559
8404	Veränderung Sachanlageverm. (o. Boden)	%	-1	-2	-2	5	4	-1
9314	Nettoverbindlichkeiten	€ / Betrieb	902.269	435.198	1.949.508	399.972	337.464	2.444.338
9315	Veränd. Nettoverbindlichkeiten	€ / Betrieb	-24.139	-27.152	21.561	31.511	28.409	78.608
9317	Tilg. lang- u.mittelfr. Verbindlk. geg. Kreditinst.	€ / Betrieb	70.918	53.068	95.561	40.591	34.780	240.659
9318	Tilg. von Verbindlichkeiten gesamt	€ / Betrieb	90.730	53.068	182.648	42.077	34.780	279.381
2920	Veränd. Finanzumlaufvermögen	€ / Betrieb	25.541	6.401	104.661	-2.493	-5.402	-159.904
3822	Veränderung Sonder-AfA	€ / Betrieb	-369	-489	0	858	1.134	-85

Buchführungsergebnisse
(Wirtschaftsjahr 2017/2018)

Veredlungsbetriebe in ausgewählten Bundesländern
Vergleich der Rechtsformen
nach "Ordentliches Ergebnis + Personalaufwand je AK"

Kenn-zahl	Bezeichnung	Maß-einheit	oberstes Viertel			unterstes Viertel		
			Betr. Ges.	Nat. Pers.	Jur. Pers	Betr. Ges.	Nat. Pers.	Jur. Pers
0001	Betriebe	Anzahl	106	82	24	106	82	24
	Gewinn- und Verlustrechnung							
	Ertrag							
4010	**Umsatzerlöse**	€ / Betrieb	1.813.268	872.181	4.282.730	559.303	375.164	4.737.339
4100	dar. landwirtschaftl. Pflanzenprod.	€ / Betrieb	113.795	73.615	147.445	37.848	35.232	182.721
4112	dar. Getreide (ohne Körnermais)	€ / Betrieb	39.225	23.274	45.925	15.962	13.562	86.438
4120	dar. Ölfr., Hülsenfr., Faserpfl.	€ / Betrieb	27.013	16.517	22.817	9.548	10.053	38.924
4130	dar. Kartoffeln	€ / Betrieb	6.811	157	29.544	1	1	0
4140	dar. Zuckerrüben	€ / Betrieb	5.718	5.438	0	1.477	1.465	6.509
4173	dar. nachwachs. Rohstoffe / Energiepfl.	€ / Betrieb	4.914	6.228	179	1.977	1.351	11.120
4200	dar. Tierproduktion	€ / Betrieb	1.577.641	740.446	3.829.312	461.356	328.437	3.957.228
4220	dar. Rinder	€ / Betrieb	3.430	1.804	12.381	3.537	2.093	16.420
4230	dar. Milch	€ / Betrieb	0	0	0	0	0	79.150
4240	dar. Schweine	€ / Betrieb	972.170	530.576	2.243.311	404.834	274.619	1.589.473
4260	dar. Geflügel, Eier	€ / Betrieb	597.704	204.098	1.567.051	50.197	50.177	2.261.539
4300	dar. Obst, Weinbau	€ / Betrieb	165	213	0	263	339	0
4360	dar. Nebenbetr.,Handel,Dienstleist.	€ / Betrieb	121.207	56.029	307.604	58.068	9.580	597.815
4378	dar. Mieten u. Pachten	€ / Betrieb	8.670	6.170	14.508	5.577	1.290	39.918
4379	dar. zeitraumzugehörige Ust.	€ / Betrieb	1.993	2.576	0	0	0	0
4368	dar. Lohnarbeit, Masch.miete	€ / Betrieb	15.567	6.109	36.613	5.910	5.165	16.642
4400	**Bestandsveränderungen**	€ / Betrieb	17.989	15.158	33.036	5.476	2.122	4.249
4500	**Sonst. betr. Erträge**	€ / Betrieb	150.595	123.346	201.657	72.135	66.520	284.168
4510	dar. Zulagen u. Zuschüsse	€ / Betrieb	81.315	57.954	125.772	43.208	37.810	167.532
4660	dar. betriebsbezogene Zahlungen	€ / Betrieb	72.330	50.407	116.750	31.303	27.718	153.246
4670	dar. EU-Direktzahlungen (bis WJ 14/15 Betriebsprämie)	€ / Betrieb	47.326	33.348	63.091	24.998	22.725	109.800
4671	dav. Basisprämie - gültig ab WJ 15/16	€ / Betrieb	30.981	21.651	41.481	15.481	13.946	72.713
4672	dav. Greening-Prämie - gültig ab WJ 15/16	€ / Betrieb	14.658	9.907	20.254	7.459	6.623	35.732
4673	dav. Umverteilungsprämie - gültig ab WJ 15/16	€ / Betrieb	1.505	1.588	1.245	1.760	1.819	1.355
4674	dav. Förderung für Junglandwirte - gültig ab WJ 15/16	€ / Betrieb	183	204	111	298	338	0
4680	dar. Ausgleichszulage	€ / Betrieb	1.530	822	3.593	1.049	679	15.904
4690	dar. für umweltger. Agrarprod.	€ / Betrieb	8.915	5.847	20.523	5.033	4.154	24.783
4698	dar. sonstige Zuschüsse	€ / Betrieb	267	356	0	72	27	605
4520	dar. aufwandsbezogene Zahlungen	€ / Betrieb	6.752	6.058	7.259	11.696	9.871	13.027
4560	dar. Agrardieselerstattung	€ / Betrieb	4.010	3.340	4.759	2.596	2.653	9.666
4550	dar. Investitionszuschüsse	€ / Betrieb	2.327	2.565	1.514	8.617	7.060	0
4900	dar. zeitraumfremde Erträge	€ / Betrieb	9.967	7.806	18.864	4.657	4.502	24.359
	Aufwand							
5100	**Materialaufwand**	€ / Betrieb	1.284.878	566.311	3.230.149	451.636	290.732	3.541.258
5110	dar. Pflanzenproduktion	€ / Betrieb	57.367	39.186	83.414	25.727	27.140	94.915
5111	dar. Saat- u. Pflanzgut	€ / Betrieb	15.095	9.718	25.220	6.174	6.350	24.804
5112	dar. Düngemittel	€ / Betrieb	16.296	12.738	16.413	8.693	9.329	23.397
5113	dar. Pflanzenschutz	€ / Betrieb	18.582	14.669	19.452	9.049	9.517	32.240
5210	dar. Tierproduktion	€ / Betrieb	1.071.801	438.681	2.855.664	343.600	224.633	2.652.496
5211	dar. Tierzukauf	€ / Betrieb	506.386	160.356	1.529.862	156.455	100.084	1.157.741
5280	dar. Futtermittelzukauf	€ / Betrieb	491.331	239.958	1.156.193	166.447	106.760	1.311.321
5292	dar. Tierarzt	€ / Betrieb	28.887	21.580	48.581	10.260	8.697	83.375
5293	dar. Besamung	€ / Betrieb	4.858	4.307	6.426	1.567	1.497	7.987
5294	dar. sonst. bezogene Leist. Tierprod.	€ / Betrieb	24.309	6.946	72.491	3.954	3.174	51.141
5330	dar. Nebenbetr.,Handel,Dienstleist.	€ / Betrieb	31.923	15.982	77.824	32.109	644	342.883
5350	dar. sonst. Materialaufwand	€ / Betrieb	125.129	72.513	215.849	49.048	39.143	452.634
5352	dar. Heizmat., Strom	€ / Betrieb	48.440	22.145	118.464	15.584	11.214	133.815
5354	dar. Wasser, Abwasser	€ / Betrieb	4.044	3.519	3.362	3.161	3.033	9.403
5355	dar. Treib- u. Schmierstoffe	€ / Betrieb	18.505	13.905	24.533	12.439	12.029	64.200
5357	dar. Lohnarbeit, Masch.miete	€ / Betrieb	39.145	27.929	58.311	16.967	12.260	50.914

Buchführungsergebnisse
(Wirtschaftsjahr 2017/2018)

Veredlungsbetriebe in ausgewählten Bundesländern
Vergleich der Rechtsformen
nach "Ordentliches Ergebnis + Personalaufwand je AK"

Blatt 4 von 5

Kenn-zahl	Bezeichnung	Maß-einheit	oberstes Viertel			unterstes Viertel		
			Betr. Ges.	Nat. Pers.	Jur. Pers	Betr. Ges.	Nat. Pers.	Jur. Pers
0001	Betriebe	Anzahl	106	82	24	106	82	24
	Aufwand							
5500	**Personalaufwand (ohne BUV)**	€ / Betrieb	103.896	30.685	258.891	23.293	10.737	604.525
5501	Personalaufwand (ohne BUV)	€ / eAK	33.852	28.255	37.723	27.209	27.146	27.630
5600	**Betriebswirtschaftliche AfA**	€ / Betrieb	115.269	72.061	228.010	49.474	40.377	310.705
5636	dar. Wirtschaftsgeb. u. baul. Anl.	€ / Betrieb	43.166	22.736	101.814	12.563	11.330	100.515
5642	dar. Maschinen u. Geräte	€ / Betrieb	33.638	23.515	59.121	20.674	16.340	116.122
5641	dar. Betriebsvorrichtungen	€ / Betrieb	28.396	20.720	45.444	12.344	9.284	60.236
5700	**Sonst. betriebl. Aufwand**	€ / Betrieb	208.271	157.335	309.936	102.457	86.304	500.192
5710	dar. Unterhaltung	€ / Betrieb	56.644	29.372	133.326	27.897	18.619	223.789
5715	dar. Gebäude u. baul. Anlagen	€ / Betrieb	15.995	6.891	47.180	8.958	3.377	63.981
5720	dar. techn. Anl., Masch.,Fuhrp.	€ / Betrieb	40.532	22.377	85.987	18.770	15.084	159.501
5730	dar. Betriebsversicherung	€ / Betrieb	22.213	16.591	35.048	11.564	10.782	57.585
5731	dar. betriebliche Unfallversicherung	€ / Betrieb	3.209	2.324	5.250	1.582	1.379	10.988
5742	dar. Pachten	€ / Betrieb	37.801	31.688	33.612	20.963	19.353	46.734
5765	Pachtpreis / ha Pachtfläche	€ / ha	287	388	169	350	398	138
5764	dar. zeitraumzugehörige Vorsteuer	€ / Betrieb	24.686	33.731	84	12.234	12.965	0
5770	dar. zeitraumfremder Aufwand	€ / Betrieb	21.973	25.393	9.588	5.165	5.190	10.606
	Unternehmensergebnis							
6000	**Betriebsergebnis**	€ / Betrieb	269.444	184.268	490.437	10.055	15.656	69.202
4000	Betriebliche Erträge	€ / Betrieb	1.981.853	1.010.685	4.517.423	636.914	443.806	5.025.881
5000	Betriebliche Aufwendungen	€ / Betrieb	1.712.413	826.423	4.026.986	626.859	428.149	4.956.679
7000	**Finanzergebnis**	€ / Betrieb	-46.744	-12.374	-126.252	-5.693	-8.664	-49.968
7230	dar. Zinsaufwand	€ / Betrieb	31.076	14.395	69.421	11.099	8.852	82.401
7800	Steuern vom Einkommen u. Ertrag	€ / Betrieb	21.535	2.981	77.919	581	277	5.607
7900	Sonstige Steuern	€ / Betrieb	2.916	2.015	6.362	1.676	1.471	8.142
7910	Unternehmensertrag	€ / Betrieb	1.986.685	1.012.706	4.530.148	642.320	443.993	5.058.315
7920	Unternehmensaufwand vor Steuern	€ / Betrieb	1.766.905	842.833	4.172.325	639.634	438.472	5.047.222
	Rentabilität							
9000	Gewinn/Jahresübersch. vor Steuern	€ / Betrieb	219.772	169.879	357.771	2.686	5.521	11.092
9000	Gewinn/Jahresübersch. vor Steuern	€ / ha LF	1.229	1.374	1.464	30	69	26
9004	Ordentliches Ergebnis	€ / Betrieb	250.392	187.372	410.042	-8.559	-2.392	-32.048
9004	Ordentliches Ergebnis	€ / ha LF	1.400	1.516	1.678	-95	-30	-75
9006	Gewinn + Personalaufwand (ohne BUV)	€ / AK	79.695	79.851	89.854	10.976	8.020	28.137
9007	Ordentliches Ergeb. + Personalaufw. (o. BUV)	€ / AK	87.235	86.816	97.471	6.225	4.117	26.165
9008	Ordentliches Ergeb. + Personalaufw. (o. BUV)	€ / Betrieb	354.288	218.056	668.933	14.734	8.345	572.477
9013	Grundrente	€ / Betrieb	238.771	159.012	415.208	-41.076	-39.086	-23.190
9071	Betriebseinkommen	€ / Betrieb	429.836	268.240	785.868	50.087	39.445	736.965
9073	Relative Faktorentlohnung	%	169,0	161,2	184,8	39,3	34,4	88,7
9103	Ordentliche Rentabilitätsrate	%	11,0	13,9	9,1	-8,9	-12,3	-0,6
9120	Gesamtkapitalrentabilität	%	9,3	8,6	9,9	-3,6	-4,0	0,9
9131	Eigenkapitalrentabilität (ohne Boden)	%	40,8	30,7	48,6	0,0	0,0	0,0
	Liquidität / Stabilität							
9601	Liquidität 1. Grades	%	35	51	28	22	20	16
9221	Cashflow I	€ / Betrieb	293.787	236.875	421.949	58.104	48.726	272.389
9223	Cashflow III (zur Neufinanzierung verfügbar)	€ / Betrieb	130.609	82.665	239.301	2.526	-6.383	-6.992
9240	Kapitaldienst	€ / Betrieb	121.726	67.378	252.005	52.860	43.612	361.679
9231	Langfristige Kapitaldienstgrenze	€ / Betrieb	172.602	104.032	339.933	-15.801	-24.080	73.944
9232	Mittelfristige Kapitaldienstgrenze	€ / Betrieb	216.068	126.964	442.402	-3.230	-12.744	174.593
9233	Kurzfristige Kapitaldienstgrenze	€ / Betrieb	287.886	176.112	567.943	33.694	16.325	384.649
9241	Ausschöpf. d. langfr. Kapitaldienstgr.	%	71	65	74	-335	-181	489
9242	Ausschöpf. d. mittelfr. Kapitaldienstgr.	%	56	53	57	-1.636	-342	207
9243	Ausschöpf. d. kurzfr. Kapitaldienstgr.	%	42	38	44	157	267	94
9270	Eigenkapitalquote	%	46	63	31	59	63	36
9230	Eigenkapitalveränderung	€ / Betrieb	67.749	42.128	117.194	-10.666	-15.134	-32.732
9239	Bereinigte Eigenkapitalveränderung	€ / Betrieb	141.607	89.723	270.576	-26.583	-32.912	-8.353
9238	Bereinigte Eigenkapitalveränderung	€ / AK	34.867	35.722	39.426	-11.231	-16.235	-382

Buchführungsergebnisse
(Wirtschaftsjahr 2017/2018)

Veredlungsbetriebe in ausgewählten Bundesländern
Vergleich der Rechtsformen
nach "Ordentliches Ergebnis + Personalaufwand je AK"

Blatt 5 von 5

Kenn-zahl	Bezeichnung	Maß-einheit	oberstes Viertel			unterstes Viertel		
			Betr. Ges.	Nat. Pers.	Jur. Pers	Betr. Ges.	Nat. Pers.	Jur. Pers
0001	Betriebe	Anzahl	106	82	24	106	82	24
01	Umsatzerlöse Ferkel	€ / Betrieb	818.209	221.397	3.019.289	135.170	142.314	188.479
02	Umsatzerlöse Läufer	€ / Betrieb	347.726	219.509	803.973	101.788	87.081	353.287
03	Umsatzerlöse Mastschweine	€ / Betrieb	660.120	373.973	2.546.967	369.103	224.876	2.006.010
04	Umsatzerlöse Sauen	€ / Betrieb	148.095	95.552	283.515	35.476	24.385	111.785
05	Umsatzerlöse Legehennenhaltung	€ / Betrieb	2.129.985	984.819	5.378.499	199.770	195.768	8.863.610
06	Umsatzerlöse Mastgeflügelhaltung	€ / Betrieb	2.141.248	1.586.868	2.689.145	582.320	666.143	1.086.887
07	Verkaufte Ferkel bis 25 kg	Stück / Betrieb	20.496	4.098	87.057	2.945	3.050	4.136
08	Bestand Läufer	Stück / Betrieb	749	392	2.352	420	320	1.523
09	Bestand Läufer	VE / Betrieb	45	24	141	25	19	91
10	Verkaufte Läufer	Stück / Betrieb	5.531	3.508	12.470	1.721	1.466	5.405
11	Bestand Mastschweine	Stück / Betrieb	1.101	567	4.259	589	339	2.936
12	Bestand Mastschweine	VE / Betrieb	696	394	2.666	427	262	2.275
13	Verkaufte Mastschweine	Stück / Betrieb	4.352	2.465	16.659	2.670	1.639	14.219
14	Verkaufte Jungsauen	Stück / Betrieb	2.170	1.971	1.196	400	80	611
15	Bestand Zuchtsauen	Stück / Betrieb	370	242	1.172	151	144	725
16	Bestand Zuchtsauen	VE / Betrieb	122	80	387	50	48	239
17	Bestand Legehennen	Stück / Betrieb	36.165	17.661	99.010	3.775	2.407	205.873
18	Bestand Legehennen	VE / Betrieb	734	348	2.056	75	48	4.095
19	Bestand Mastgeflügel	Stück / Betrieb	17.884	21.793	19.667	600	151	27.696
20	Bestand Mastgeflügel	VE / Betrieb	268	327	295	9	2	415
21	Bestand Geflügel	VE / Betrieb	1.058	662	1.606	192	245	3.589
22	Bestand Geflügel (Stuttgarter Programm)	VE / Betrieb	1.399	801	2.101	276	386	3.651
23	Eier je Henne	Stück / Henne	306	255	330	352	425	301
24	Eierpreis	€ / 100 Eier	17	21	15	14	17	10
25	Ferkelpreis 1	€ / Tier	13	46	10	40	38	41
26	Ferkelpreis 2	€ / Tier	67	58	70	57	57	61
27	Läuferpreis	€ / Tier	64	64	64	59	59	65
28	Mastschweinpreis	€ / Tier	154	154	153	143	141	141
29	Bestand Schweine je Betrieb	Stück / Betrieb	3.613	1.914	10.140	1.478	1.125	6.801

Buchführungsergebnisse | alle Rechtsformen
(Wirtschaftsjahr 2017/2018) | ohne Nebenerwerb

Veredlungsbetriebe in ausgewählten Bundesländern
Vergleich der Betriebsformen / -typen von Schweinebetrieben

*** BWA 511 Spez. Schweineaufzuchtbetr. / BWA 512 Spez. Schweinemastbetr. / BWA 513 Schweineaufzucht- und mastverbundbetr.**

Blatt 1 von 5

Kenn-zahl	Bezeichnung	Maß-einheit	Veredlungs-betriebe	Schweinebetriebe (BWA 511; 512; 513) gesamt	BWA511*	BWA512*	BWA513*
0001	Betriebe	Anzahl	422	363	91	161	111
	Faktorausstattung						
1006	Wirtschaftliche Betriebsgröße	€ / ha LF	5.957	5.400	8.265	4.192	5.443
1030	Landw. genutzte Fläche (LF)	ha / Betrieb	170,5	163,6	128,5	176,6	173,3
1033	dar. zugepachtete LF (Netto)	ha / Betrieb	111,1	107,1	89,4	113,9	111,7
1150	Ackerfläche	% LF	87,5	89,1	92,0	86,5	91,3
1160	Dauergrünland	% LF	12,2	10,6	7,6	13,4	8,2
1056	Ertragsmesszahl	EMZ / a	33	34	37	32	35
1110	Arbeitskräfte insgesamt	AK / Betrieb	5,71	4,74	5,58	3,78	5,43
1114	AK-Besatz	AK / 100 ha LF	3,35	2,90	4,34	2,14	3,13
	Produktionsstruktur						
1151	Ackerfläche (Anfang des Jahres)	ha AF / Betrieb	146,1	142,6	116,1	150,7	152,5
1210	dar. Getreide (ohne Körnermais)	ha / Betrieb	82,2	81,3	67,8	82,5	90,5
1230	dar. Ölfrüchte, Hülsenfr., Faserpflanzen	ha / Betrieb	22,2	20,1	19,0	19,9	21,2
1237	dar. Winterraps	ha / Betrieb	17,9	16,9	17,8	15,3	18,5
1240	dar. Kartoffeln	ha / Betrieb	0,9	0,6	0,0	1,3	0,1
1250	dar. Zuckerrüben	ha / Betrieb	1,9	2,1	1,8	1,9	2,4
1271	dar. Silomais	ha / Betrieb	14,9	15,4	15,1	15,7	15,1
1275	dar. sonst. Ackerfutter	ha / Betrieb	3,7	2,9	1,1	4,2	2,5
1284	dar. nachwachs. Rohstoffe / Energiepflanzen	ha / Betrieb	3,9	3,8	2,2	2,5	7,0
1300	Viehbesatz	VE / 100 ha LF	460,4	415,5	533,7	371,7	408,4
1330	dar. Rinder	Stück / Betrieb	20,2	15,8	1,0	15,5	28,4
1335	dar. Milchkühe	Stück / Betrieb	6,2	4,4	0,0	2,6	10,5
1336	dar. Mutter- und Ammenkühe	Stück / Betrieb	3,1	2,6	0,5	3,5	2,8
1339	dar. Jung- und Mastvieh	Stück / Betrieb	9,5	7,4	0,3	7,2	13,4
1350	dar. Schweine	Stück / Betrieb	2.636,3	3.064,4	4.021,3	2.475,2	3.134,4
1351	dar. Mastschweine und Läufer	Stück / Betrieb	1.153,9	1.341,1	311,8	1.908,9	1.361,4
1352	dar. Zuchtsauen	Stück / Betrieb	185,8	215,9	546,0	10,7	243,0
1340	dar. Schafe	Stück / Betrieb	5,6	6,4	1,6	13,1	0,7
1320	dar. Pferde	Stück / Betrieb	0,1	0,1	0,2	0,1	0,1
1391	Rauhfutterverzehrer	GV / Betrieb	15,8	12,6	1,1	12,9	21,4
	Erträge, Leistungen, Preise						
1411	Getreide (ohne Körnermais)	dt / ha	65	66	73	62	68
1420	dar. Weizen	dt / ha	72	75	77	75	73
1426	dar. Wintergerste	dt / ha	71	72	77	68	73
1427	dar. Sommergerste	dt / ha	54	53	62	44	55
1433	dar. Roggen	dt / ha	38	36	53	33	34
1434	dar. Triticale	dt / ha	56	57	70	51	64
1465	Raps	dt / ha	31	31	33	29	31
1472	Kartoffeln	dt / ha	380	406	229	406	404
1473	Zuckerrüben	dt / ha	811	810	817	842	767
1631	Milchleistung (4 % Fett)	kg / Kuh	9.916	9.667		9.166	9.843
1632	Milchleistung (nat. Fettgehalt)	kg / Kuh	10.072	9.975		8.986	10.323
1612	Lebend geborene Ferkel	Ferkel / Sau	27	27	28	25	26
1511	Getreideerlös insges.(netto; o. Körnermais)	€ / dt	15,21	14,98	15,19	14,87	14,87
1520	Weizenerlös (netto)	€ / dt	15,74	15,49	15,48	15,54	15,38
1526	Wintergersteerlös (netto)	€ / dt	13,68	13,49	14,16	12,92	13,62
1527	Sommergersteerlös (netto)	€ / dt	17,34	16,74	13,99	17,40	27,77
1533	Roggenerlös (netto)	€ / dt	14,33	14,77	17,68	13,62	13,24
1534	Triticaleerlös (netto)	€ / dt	13,35	12,93	12,04	12,73	21,32
1565	Rapserlös (netto)	€ / dt	36,22	36,64	35,71	37,21	36,80
1572	Kartoffelerlös (netto)	€ / dt	8,11	9,34		9,35	9,17
1573	Zuckerrübenerlös (netto)	€ / dt	2,84	2,83	2,65	2,92	2,84
1731	Milcherlös (netto bei 4 % Fett)	€ / dt	36,72	36,62		35,33	37,06
1732	Milcherlös (netto bei nat. Fettgehalt)	€ / dt	36,17	35,50		36,03	35,34

Buchführungsergebnisse | **alle Rechtsformen**
(Wirtschaftsjahr 2017/2018) | **ohne Nebenerwerb**

Veredlungsbetriebe in ausgewählten Bundesländern
Vergleich der Betriebsformen / -typen von Schweinebetrieben

*** BWA 511 Spez. Schweineaufzuchtbetr. / BWA 512 Spez. Schweinemastbetr. / BWA 513 Schweineaufzucht- und mastverbundbetr.**

Kenn-zahl	Bezeichnung	Maß-einheit	Veredlungs-betriebe	Schweinebetriebe (BWA 511; 512; 513) gesamt	BWA511*	BWA512*	BWA513*
0001	Betriebe	Anzahl	422	363	91	161	111
	Bilanz						
2000	Summe Aktiva (Bilanzvermögen)	€ / Betrieb	2.406.643	2.159.873	2.154.045	2.124.119	2.216.510
2000	Summe Aktiva (Bilanzvermögen)	€ / ha LF	14.117	13.205	16.760	12.025	12.788
2100	Sachanlagen gesamt	€ / Betrieb	1.705.387	1.524.475	1.539.967	1.512.930	1.528.520
2111	dar. Boden	€ / Betrieb	722.238	728.708	583.425	822.282	712.088
2115	dar. Gebäude, baul. Anlagen	€ / Betrieb	529.853	410.635	518.421	340.983	423.298
2120	dar. techn. Anlagen u. Maschinen	€ / Betrieb	375.859	313.230	371.319	269.941	328.396
2130	dar. andere Anlagen insges.	€ / Betrieb	39.905	36.717	41.188	39.380	29.189
2160	dar. Anlagen im Bau, Anzahlungen	€ / Betrieb	31.173	28.153	20.547	32.222	28.485
2200	Finanzanlagen	€ / Betrieb	35.006	32.343	33.581	39.881	20.395
2211	dar. Anteile an verbund. Untern.	€ / Betrieb	7.552	8.384	2.351	15.785	2.596
2213	dar. Beteiligungen	€ / Betrieb	12.612	12.959	11.688	14.694	11.484
2300	Tiervermögen	€ / Betrieb	194.671	185.078	235.797	146.078	200.064
2320	dar. Rinder	€ / Betrieb	10.654	8.435	570	8.523	14.756
2330	dar. Schweine	€ / Betrieb	151.547	176.149	234.860	136.795	185.099
2400	Umlaufvermögen (ohne Tiere)	€ / Betrieb	464.492	412.577	341.296	418.733	462.084
2410	dav. Vorräte	€ / Betrieb	124.756	117.538	89.941	127.794	125.288
2412	dar. Feldinventar	€ / Betrieb	54.512	54.223	49.866	55.290	56.248
2420	dav. Finanzumlaufvermögen	€ / Betrieb	339.736	295.038	251.356	290.939	336.795
2431	dar. Forderungen aus Liefer. u. Leist.	€ / Betrieb	100.629	81.036	67.329	92.947	74.996
2450	dar. Bank, Kasse	€ / Betrieb	109.660	92.028	74.612	95.934	100.642
9041	Eigenkapital (+ 50% Sonderposten)	€ / Betrieb	1.174.230	1.156.796	920.454	1.208.993	1.274.845
3600	dar. Geschäftsguth., gez. Kapital	€ / Betrieb	30.819	16.683	11.428	18.065	18.988
3140	Sonderposten gesamt	€ / Betrieb	86.173	41.625	50.391	42.772	32.777
3400	Rückstellungen	€ / Betrieb	33.487	26.373	28.776	21.371	31.658
3500	Verbindlichkeiten	€ / Betrieb	1.139.519	943.776	1.160.779	861.306	885.491
3510	dar. geg. Kreditinstituten	€ / Betrieb	758.933	608.571	760.185	521.808	610.120
3521	dar. aus Lieferungen u. Leistungen	€ / Betrieb	128.225	108.374	112.910	109.188	103.475
9280	Anlagenintensität	%	60	57	63	55	56
9281	Veralterungsgrad abnutzbares Anlagenverm.	%	41	38	42	36	36
9292	Fremdkapitaldeckung II	%	91	99	84	101	112
	Investitionen, Finanzierung						
8300	Bruttoinvestitionen	€ / Betrieb	148.072	132.160	154.983	116.413	136.289
8231	Zugang Boden	€ / Betrieb	19.961	17.618	22.309	14.158	18.792
8232	Zugang Wirtschaftsgeb.u.baul. Anl.	€ / Betrieb	10.672	9.578	16.738	7.768	6.332
8251	Zugang Anlagen im Bau, Anzahlung	€ / Betrieb	41.572	34.822	7.370	32.420	60.811
8241	Zugang techn. Anlagen u. Masch.	€ / Betrieb	49.077	45.026	72.809	40.555	28.733
2800	Veränderung Tiervermögen	€ / Betrieb	2.517	1.540	138	741	3.848
8400	Nettoinvestitionen	€ / Betrieb	21.980	25.979	31.518	22.784	26.074
8401	Nettoinvestitionen	€ / AK	3.849	5.485	5.646	6.029	4.800
8404	Veränderung Sachanlageverm. (o. Boden)	%	-1	-1	0	-1	-1
9314	Nettoverbindlichkeiten	€ / Betrieb	799.782	648.738	909.424	570.367	548.696
9315	Veränd. Nettoverbindlichkeiten	€ / Betrieb	-22.165	-16.367	-47.862	-9.073	-1.127
9317	Tilg. lang- u.mittelfr. Verbindlk. geg. Kreditinst.	€ / Betrieb	95.428	84.548	118.005	80.051	63.643
9318	Tilg. von Verbindlichkeiten gesamt	€ / Betrieb	120.692	102.522	135.947	102.106	75.723
2920	Veränd. Finanzumlaufvermögen	€ / Betrieb	2.265	2.211	10.208	23.560	-35.310
3822	Veränderung Sonder-AfA	€ / Betrieb	-726	-243	627	-439	-673

Buchführungsergebnisse | **alle Rechtsformen**
(Wirtschaftsjahr 2017/2018) | **ohne Nebenerwerb**

Veredlungsbetriebe in ausgewählten Bundesländern

Vergleich der Betriebsformen / -typen von Schweinebetrieben

*** BWA 511 Spez. Schweineaufzuchtbetr. / BWA 512 Spez. Schweinemastbetr. / BWA 513 Schweineaufzucht- und mastverbundbetr.**

Kenn-zahl	Bezeichnung	Maß-einheit	Veredlungs-betriebe	Schweinebetriebe (BWA 511; 512; 513) gesamt	BWA511*	BWA512*	BWA513*
0001	Betriebe	Anzahl	422	363	91	161	111
	Gewinn- und Verlustrechnung						
	Ertrag						
4010	**Umsatzerlöse**	€ / Betrieb	1.526.088	1.214.109	1.239.302	1.262.196	1.123.709
4100	dar. landwirtschaftl. Pflanzenprod.	€ / Betrieb	89.319	84.921	96.796	88.257	70.348
4112	dar. Getreide (ohne Körnermais)	€ / Betrieb	34.000	31.081	43.990	30.516	21.318
4120	dar. Ölfr., Hülsenfr., Faserpfl.	€ / Betrieb	21.681	19.907	21.568	17.585	21.912
4130	dar. Kartoffeln	€ / Betrieb	2.047	1.855	1	3.919	384
4140	dar. Zuckerrüben	€ / Betrieb	4.216	4.468	3.990	4.589	4.683
4173	dar. nachwachs. Rohstoffe / Energiepfl.	€ / Betrieb	3.751	4.267	2.726	3.631	6.453
4200	dar. Tierproduktion	€ / Betrieb	1.243.283	976.149	1.055.906	975.758	911.331
4220	dar. Rinder	€ / Betrieb	5.765	4.627	439	5.740	6.447
4230	dar. Milch	€ / Betrieb	22.068	14.836	0	8.084	36.793
4240	dar. Schweine	€ / Betrieb	819.727	952.853	1.051.803	958.195	863.983
4260	dar. Geflügel, Eier	€ / Betrieb	391.199	195	8	418	23
4300	dar. Obst, Weinbau	€ / Betrieb	193	225	51	477	1
4360	dar. Nebenbetr.,Handel,Dienstleist.	€ / Betrieb	192.228	150.848	86.159	194.649	140.351
4378	dar. Mieten u. Pachten	€ / Betrieb	8.990	8.516	9.104	10.386	5.320
4379	dar. zeitraumzugehörige Ust.	€ / Betrieb	1.226	578	0	1.304	0
4368	dar. Lohnarbeit, Masch.miete	€ / Betrieb	11.093	11.177	10.847	9.813	13.427
4400	**Bestandsveränderungen**	€ / Betrieb	6.505	5.197	2.160	4.005	9.415
4500	**Sonst. betr. Erträge**	€ / Betrieb	137.779	129.083	110.243	141.719	126.202
4510	dar. Zulagen u. Zuschüsse	€ / Betrieb	79.327	74.986	56.372	87.855	71.580
4660	dar. betriebsbezogene Zahlungen	€ / Betrieb	67.952	64.759	51.156	75.782	59.923
4670	dar. EU-Direktzahlungen (bis WJ 14/15 Betriebsprämie)	€ / Betrieb	45.547	44.074	35.552	47.946	45.446
4671	dav. Basisprämie - gültig ab WJ 15/16	€ / Betrieb	29.452	28.545	22.611	31.220	29.530
4672	dav. Greening-Prämie - gültig ab WJ 15/16	€ / Betrieb	14.337	13.769	11.311	14.895	14.150
4673	dav. Umverteilungsprämie - gültig ab WJ 15/16	€ / Betrieb	1.583	1.608	1.491	1.640	1.657
4674	dav. Förderung für Junglandwirte - gültig ab WJ 15/16	€ / Betrieb	174	153	138	191	110
4680	dar. Ausgleichszulage	€ / Betrieb	2.607	2.620	1.501	3.455	2.328
4690	dar. für umweltger. Agrarprod.	€ / Betrieb	7.355	5.674	2.337	8.239	4.688
4698	dar. sonstige Zuschüsse	€ / Betrieb	250	239	209	130	424
4520	dar. aufwandsbezogene Zahlungen	€ / Betrieb	10.186	9.442	4.468	11.710	10.231
4560	dar. Agrardieselerstattung	€ / Betrieb	4.365	4.375	3.335	4.500	5.045
4550	dar. Investitionszuschüsse	€ / Betrieb	3.492	2.583	138	2.891	4.142
4900	dar. zeitraumfremde Erträge	€ / Betrieb	10.450	8.900	13.022	7.222	7.953
	Aufwand						
5100	**Materialaufwand**	€ / Betrieb	1.080.474	855.796	771.563	973.994	753.410
5110	dar. Pflanzenproduktion	€ / Betrieb	53.623	53.481	46.613	54.998	56.911
5111	dar. Saat- u. Pflanzgut	€ / Betrieb	13.010	12.493	9.840	13.779	12.804
5112	dar. Düngemittel	€ / Betrieb	15.540	15.643	13.965	15.193	17.670
5113	dar. Pflanzenschutz	€ / Betrieb	17.059	17.356	14.417	17.315	19.824
5210	dar. Tierproduktion	€ / Betrieb	827.150	662.313	592.905	763.133	572.981
5211	dar. Tierzukauf	€ / Betrieb	322.915	262.678	99.009	452.906	120.942
5280	dar. Futtermittelzukauf	€ / Betrieb	435.130	337.413	378.171	285.735	378.954
5292	dar. Tierarzt	€ / Betrieb	33.048	32.816	64.933	11.504	37.397
5293	dar. Besamung	€ / Betrieb	5.266	5.945	12.927	484	8.141
5294	dar. sonst. bezogene Leist. Tierprod.	€ / Betrieb	17.444	13.818	16.395	9.414	18.094
5330	dar. Nebenbetr.,Handel,Dienstleist.	€ / Betrieb	77.046	46.116	21.119	75.917	23.386
5350	dar. sonst. Materialaufwand	€ / Betrieb	124.075	94.387	112.324	80.088	100.421
5352	dar. Heizmat., Strom	€ / Betrieb	45.969	37.976	46.868	30.490	41.545
5354	dar. Wasser, Abwasser	€ / Betrieb	4.056	3.917	4.762	2.580	5.164
5355	dar. Treib- u. Schmierstoffe	€ / Betrieb	22.540	20.923	15.920	21.326	24.439
5357	dar. Lohnarbeit, Masch.miete	€ / Betrieb	26.989	24.852	31.967	21.000	24.605

Buchführungsergebnisse | **alle Rechtsformen**
(Wirtschaftsjahr 2017/2018) | **ohne Nebenerwerb**

Veredlungsbetriebe in ausgewählten Bundesländern
Vergleich der Betriebsformen / -typen von Schweinebetrieben

*** BWA 511 Spez. Schweineaufzuchtbetr. / BWA 512 Spez. Schweinemastbetr. / BWA 513 Schweineaufzucht- und mastverbundbetr.**

Blatt 4 von 5

Kenn-zahl	Bezeichnung	Maß-einheit	Veredlungs-betriebe	Schweinebetriebe (BWA 511; 512; 513) gesamt	BWA511*	BWA512*	BWA513*
0001	Betriebe	Anzahl	422	363	91	161	111
	Aufwand						
5500	**Personalaufwand (ohne BUV)**	€ / Betrieb	132.846	101.214	121.380	77.753	118.709
5501	Personalaufwand (ohne BUV)	€ / eAK	29.487	29.473	27.810	30.781	29.763
5600	**Betriebswirtschaftliche AfA**	€ / Betrieb	112.378	94.372	110.461	86.497	92.602
5636	dar. Wirtschaftsgeb. u. baul. Anl.	€ / Betrieb	37.135	29.379	33.589	27.838	28.162
5642	dar. Maschinen u. Geräte	€ / Betrieb	38.752	30.599	30.964	32.631	27.352
5641	dar. Betriebsvorrichtungen	€ / Betrieb	26.283	25.192	35.339	17.009	28.743
5700	**Sonst. betriebl. Aufwand**	€ / Betrieb	194.473	170.636	160.164	171.904	177.383
5710	dar. Unterhaltung	€ / Betrieb	63.037	56.503	48.299	60.160	57.925
5715	dar. Gebäude u. baul. Anlagen	€ / Betrieb	17.585	15.652	10.867	21.874	10.549
5720	dar. techn. Anl., Masch.,Fuhrp.	€ / Betrieb	45.307	40.731	37.373	38.157	47.217
5730	dar. Betriebsversicherung	€ / Betrieb	22.539	20.352	24.137	17.076	21.999
5731	dar. betriebliche Unfallversicherung	€ / Betrieb	3.484	3.196	4.045	2.565	3.415
5742	dar. Pachten	€ / Betrieb	30.520	29.894	25.455	31.976	30.513
5765	Pachtpreis / ha Pachtfläche	€ / ha	257	263	272	261	261
5764	dar. zeitraumzugehörige Vorsteuer	€ / Betrieb	18.106	20.244	14.477	24.389	18.960
5770	dar. zeitraumfremder Aufwand	€ / Betrieb	10.562	9.945	9.817	6.207	15.472
	Unternehmensergebnis						
6000	**Betriebsergebnis**	€ / Betrieb	151.532	126.978	190.457	97.840	117.200
4000	Betriebliche Erträge	€ / Betrieb	1.671.774	1.349.055	1.354.224	1.407.997	1.259.325
5000	Betriebliche Aufwendungen	€ / Betrieb	1.520.243	1.222.078	1.163.767	1.310.157	1.142.129
7000	**Finanzergebnis**	€ / Betrieb	-27.024	-21.018	-33.029	-17.270	-16.609
7230	dar. Zinsaufwand	€ / Betrieb	28.016	21.686	28.162	18.234	21.383
7800	Steuern vom Einkommen u. Ertrag	€ / Betrieb	8.823	4.773	7.757	3.288	4.480
7900	Sonstige Steuern	€ / Betrieb	3.042	3.048	2.778	3.281	2.930
7910	Unternehmensertrag	€ / Betrieb	1.678.551	1.356.446	1.356.502	1.419.334	1.265.184
7920	Unternehmensaufwand vor Steuern	€ / Betrieb	1.557.085	1.253.536	1.201.852	1.342.046	1.167.527
	Rentabilität						
9000	Gewinn/Jahresübersch. vor Steuern	€ / Betrieb	121.458	102.901	154.651	77.280	97.638
9000	Gewinn/Jahresübersch. vor Steuern	€ / ha LF	712	629	1.203	437	563
9004	Ordentliches Ergebnis	€ / Betrieb	121.108	106.057	158.592	77.210	104.830
9004	Ordentliches Ergebnis	€ / ha LF	710	648	1.234	437	605
9006	Gewinn + Personalaufwand (ohne BUV)	€ / AK	44.538	43.092	49.446	41.021	39.827
9007	Ordentliches Ergeb. + Personalaufw. (o. BUV)	€ / AK	44.477	43.758	50.152	41.003	41.151
9008	Ordentliches Ergeb. + Personalaufw. (o. BUV)	€ / Betrieb	253.954	207.271	279.971	154.963	223.540
9013	Grundrente	€ / Betrieb	97.422	79.731	133.769	55.730	70.241
9071	Betriebseinkommen	€ / Betrieb	320.431	265.224	340.053	211.080	282.410
9073	Relative Faktorentlohnung	%	116,4	111,9	134,5	100,8	107,0
9103	Ordentliche Rentabilitätsrate	%	4,9	4,8	8,9	2,6	4,7
9120	Gesamtkapitalrentabilität	%	4,6	4,0	6,9	2,6	3,6
9131	Eigenkapitalrentabilität (ohne Boden)	%	14,1	10,6	30,2	4,6	7,0
	Liquidität / Stabilität						
9601	Liquidität 1. Grades	%	38	37	25	44	40
9221	Cashflow I	€ / Betrieb	214.957	184.508	246.648	149.091	184.936
9223	Cashflow III (zur Neufinanzierung verfügbar)	€ / Betrieb	51.079	36.935	56.749	12.256	56.488
9240	Kapitaldienst	€ / Betrieb	148.516	124.055	164.054	120.157	96.917
9231	Langfristige Kapitaldienstgrenze	€ / Betrieb	94.003	73.994	118.827	55.193	64.510
9232	Mittelfristige Kapitaldienstgrenze	€ / Betrieb	131.582	103.858	152.755	83.762	92.917
9233	Kurzfristige Kapitaldienstgrenze	€ / Betrieb	206.392	168.381	229.312	141.705	157.122
9241	Ausschöpf. d. langfr. Kapitaldienstgr.	%	158	168	138	218	150
9242	Ausschöpf. d. mittelfr. Kapitaldienstgr.	%	113	119	107	143	104
9243	Ausschöpf. d. kurzfr. Kapitaldienstgr.	%	72	74	72	85	62
9270	Eigenkapitalquote	%	49	54	43	57	58
9230	Eigenkapitalveränderung	€ / Betrieb	40.940	38.810	70.710	32.255	22.164
9239	Bereinigte Eigenkapitalveränderung	€ / Betrieb	66.179	52.462	90.721	37.142	43.316
9238	Bereinigte Eigenkapitalveränderung	€ / AK	11.590	11.075	16.251	9.828	7.974

Buchführungsergebnisse | alle Rechtsformen
(Wirtschaftsjahr 2017/2018) | ohne Nebenerwerb

Veredlungsbetriebe in ausgewählten Bundesländern
Vergleich der Betriebsformen / -typen von Schweinebetrieben

*** BWA 511 Spez. Schweineaufzuchtbetr. / BWA 512 Spez. Schweinemastbetr. / BWA 513 Schweineaufzucht- und mastverbundbetr.**

Blatt 5 von 5

Kenn-zahl	Bezeichnung	Maß-einheit	Veredlungs-betriebe	Schweinebetriebe (BWA 511; 512; 513) gesamt	BWA511*	BWA512*	BWA513*
0001	Betriebe	Anzahl	422	363	91	161	111
01	Umsatzerlöse Ferkel	€ / Betrieb	602.505	602.505	773.500	978.702	250.894
02	Umsatzerlöse Läufer	€ / Betrieb	248.630	248.630	553.162	142.215	181.448
03	Umsatzerlöse Mastschweine	€ / Betrieb	589.325	596.685	98.554	792.474	549.105
04	Umsatzerlöse Sauen	€ / Betrieb	85.135	85.135	104.583	20.830	76.514
05	Umsatzerlöse Legehennenhaltung	€ / Betrieb	2.716.903	11.697	773	16.703	2.594
06	Umsatzerlöse Mastgeflügelhaltung	€ / Betrieb	1.405.081	167		167	
07	Verkaufte Ferkel bis 25 kg	Stück / Betrieb	12.588	12.588	18.112	16.157	4.425
08	Bestand Läufer	Stück / Betrieb	581	586	278	716	562
09	Bestand Läufer	VE / Betrieb	35	35	17	43	34
10	Verkaufte Läufer	Stück / Betrieb	4.032	4.032	8.871	2.293	2.936
11	Bestand Mastschweine	Stück / Betrieb	942	951	245	1.254	845
12	Bestand Mastschweine	VE / Betrieb	661	669	156	862	594
13	Verkaufte Mastschweine	Stück / Betrieb	4.131	4.184	977	5.390	3.710
14	Verkaufte Jungsauen	Stück / Betrieb	921	921	955	22	997
15	Bestand Zuchtsauen	Stück / Betrieb	381	382	565	172	252
16	Bestand Zuchtsauen	VE / Betrieb	126	126	186	57	83
17	Bestand Legehennen	Stück / Betrieb	70.266	303	18	547	78
18	Bestand Legehennen	VE / Betrieb	1.399	6	0	11	1
19	Bestand Mastgeflügel	Stück / Betrieb	8.191	9		9	
20	Bestand Mastgeflügel	VE / Betrieb	123	0		0	
21	Bestand Geflügel	VE / Betrieb	1.250	5	0	8	1
22	Bestand Geflügel (Stuttgarter Programm)	VE / Betrieb	1.437	5	0	8	1
23	Eier je Henne	Stück / Henne	294	223	250	234	107
24	Eierpreis	€ / 100 Eier	11	17	22	17	15
25	Ferkelpreis 1	€ / Tier	23	23	22	39	38
26	Ferkelpreis 2	€ / Tier	62	62	61	67	62
27	Läuferpreis	€ / Tier	63	63	62	64	63
28	Mastschweinpreis	€ / Tier	147	147	120	147	151
29	Bestand Schweine je Betrieb	Stück / Betrieb	3.031	3.064	4.021	2.475	3.134

Buchführungsergebnisse | alle Rechtsformen
(Wirtschaftsjahr 2017/2018) | ohne Nebenerwerb

Veredlungsbetriebe in ausgewählten Bundesländern
Vergleich der Betriebsformen / -typen von Schweinebetrieben
Oberstes Viertel nach "Ordentliches Ergebnis + Personalaufwand je AK"

*** BWA 511 Spez. Schweineaufzuchtbetr. / BWA 512 Spez. Schweinemastbetr. / BWA 513 Schweineaufzucht- und mastverbundbetr.**

Kenn-zahl	Bezeichnung	Maß-einheit	Veredlungs-betriebe	Schweinebetriebe (BWA 511; 512; 513) gesamt	BWA511*	BWA512*	BWA513*
0001	Betriebe	Anzahl	106	91	23	40	28
	Faktorausstattung						
1006	Wirtschaftliche Betriebsgröße	€ / ha LF	6.304	5.770	7.784	5.426	5.131
1030	Landw. genutzte Fläche (LF)	ha / Betrieb	178,8	179,6	140,9	182,6	132,5
1033	dar. zugepachtete LF (Netto)	ha / Betrieb	123,9	128,6	88,5	130,3	94,8
1150	Ackerfläche	% LF	85,7	89,9	90,4	83,5	94,8
1160	Dauergrünland	% LF	13,9	9,7	8,6	16,1	5,1
1056	Ertragsmesszahl	EMZ / a	36	37	38	32	38
1110	Arbeitskräfte insgesamt	AK / Betrieb	4,06	4,02	4,50	3,17	2,94
1114	AK-Besatz	AK / 100 ha LF	2,27	2,24	3,20	1,74	2,22
	Produktionsstruktur						
1151	Ackerfläche (Anfang des Jahres)	ha AF / Betrieb	146,6	154,2	126,4	148,8	108,2
1210	dar. Getreide (ohne Körnermais)	ha / Betrieb	77,6	83,5	64,2	69,8	59,8
1230	dar. Ölfrüchte, Hülsenfr., Faserpflanzen	ha / Betrieb	24,3	22,6	17,5	18,4	9,3
1237	dar. Winterraps	ha / Betrieb	20,9	19,8	15,4	15,1	7,9
1240	dar. Kartoffeln	ha / Betrieb	2,3	2,3	0,0	5,2	0,1
1250	dar. Zuckerrüben	ha / Betrieb	2,3	2,4	1,2	4,2	0,3
1271	dar. Silomais	ha / Betrieb	15,7	20,9	32,5	22,5	19,5
1275	dar. sonst. Ackerfutter	ha / Betrieb	2,8	2,1	1,0	3,8	0,9
1284	dar. nachwachs. Rohstoffe / Energiepflanzen	ha / Betrieb	4,0	2,2	0,5	2,5	3,5
1300	Viehbesatz	VE / 100 ha LF	483,8	448,6	480,8	522,4	416,2
1330	dar. Rinder	Stück / Betrieb	7,4	4,7	0,8	7,3	4,6
1335	dar. Milchkühe	Stück / Betrieb	0,0	0,0	0,0	0,0	0,0
1336	dar. Mutter- und Ammenkühe	Stück / Betrieb	3,6	1,6	0,4	3,5	0,1
1339	dar. Jung- und Mastvieh	Stück / Betrieb	3,6	2,9	0,4	3,5	4,5
1350	dar. Schweine	Stück / Betrieb	2.794,7	3.721,8	3.966,4	3.852,4	2.415,7
1351	dar. Mastschweine und Läufer	Stück / Betrieb	1.198,3	1.599,1	257,6	2.687,6	1.198,6
1352	dar. Zuchtsauen	Stück / Betrieb	178,1	248,8	605,1	3,4	171,5
1340	dar. Schafe	Stück / Betrieb	1,0	1,1	3,8	8,7	0,0
1320	dar. Pferde	Stück / Betrieb	0,1	0,0	0,0	0,1	0,1
1391	Rauhfutterverzehrer	GV / Betrieb	5,4	3,5	0,9	6,4	3,0
	Erträge, Leistungen, Preise						
1411	Getreide (ohne Körnermais)	dt / ha	71	76	74	75	75
1420	dar. Weizen	dt / ha	75	79	81	79	79
1426	dar. Wintergerste	dt / ha	73	75	73	72	75
1427	dar. Sommergerste	dt / ha	57	56	57	58	52
1433	dar. Roggen	dt / ha	54	68	37	52	70
1434	dar. Triticale	dt / ha	66	69	71	67	66
1465	Raps	dt / ha	33	35	35	30	38
1472	Kartoffeln	dt / ha	376	410		406	450
1473	Zuckerrüben	dt / ha	901	881	829	913	895
1631	Milchleistung (4 % Fett)	kg / Kuh					
1632	Milchleistung (nat. Fettgehalt)	kg / Kuh					
1612	Lebend geborene Ferkel	Ferkel / Sau	30	29	31	21	28
1511	Getreideerlös insges.(netto; o. Körnermais)	€ / dt	15,65	15,49	14,86	15,42	17,51
1520	Weizenerlös (netto)	€ / dt	16,16	15,97	16,00	15,79	18,88
1526	Wintergersteerlös (netto)	€ / dt	13,89	13,94	14,28	13,90	14,06
1527	Sommergersteerlös (netto)	€ / dt	16,63	16,18	12,70	17,07	29,47
1533	Roggenerlös (netto)	€ / dt	16,20	15,50		14,07	22,00
1534	Triticaleerlös (netto)	€ / dt	14,49	14,17	12,38	12,72	21,34
1565	Rapserlös (netto)	€ / dt	34,92	36,45	34,14	38,18	36,49
1572	Kartoffelerlös (netto)	€ / dt	9,65	9,24		9,35	8,71
1573	Zuckerrübenerlös (netto)	€ / dt	2,82	2,86	3,32	3,08	2,80
1731	Milcherlös (netto bei 4 % Fett)	€ / dt					
1732	Milcherlös (netto bei nat. Fettgehalt)	€ / dt					

Buchführungsergebnisse | alle Rechtsformen
(Wirtschaftsjahr 2017/2018) | ohne Nebenerwerb

Veredlungsbetriebe in ausgewählten Bundesländern
Vergleich der Betriebsformen / -typen von Schweinebetrieben
Oberstes Viertel nach "Ordentliches Ergebnis + Personalaufwand je AK"

Blatt 2 von 5

Kenn-zahl	Bezeichnung	Maß-einheit	Veredlungs-betriebe	Schweinebetriebe (BWA 511; 512; 513) gesamt	BWA511*	BWA512*	BWA513*
0001	Betriebe	Anzahl	106	91	23	40	28
	Bilanz						
2000	Summe Aktiva (Bilanzvermögen)	€ / Betrieb	2.662.983	2.497.964	2.533.017	2.532.236	1.822.837
2000	Summe Aktiva (Bilanzvermögen)	€ / ha LF	14.894	13.907	17.980	13.870	13.761
2100	Sachanlagen gesamt	€ / Betrieb	1.851.623	1.729.333	1.709.306	1.720.543	1.413.105
2111	dar. Boden	€ / Betrieb	739.759	785.242	828.291	809.042	677.790
2115	dar. Gebäude, baul. Anlagen	€ / Betrieb	674.358	524.613	464.640	561.020	343.978
2120	dar. techn. Anlagen u. Maschinen	€ / Betrieb	371.532	336.438	338.660	222.141	361.191
2130	dar. andere Anlagen insges.	€ / Betrieb	44.767	45.686	67.622	66.408	15.632
2160	dar. Anlagen im Bau, Anzahlungen	€ / Betrieb	16.315	30.826	8.366	54.749	8.043
2200	Finanzanlagen	€ / Betrieb	33.240	38.093	55.886	41.484	4.570
2211	dar. Anteile an verbund. Untern.	€ / Betrieb	2.486	3.177	9.185	1.146	339
2213	dar. Beteiligungen	€ / Betrieb	9.559	15.435	7.711	24.596	3.753
2300	Tiervermögen	€ / Betrieb	209.841	206.154	246.748	178.124	149.196
2320	dar. Rinder	€ / Betrieb	4.085	3.197	423	5.780	2.072
2330	dar. Schweine	€ / Betrieb	150.653	202.837	246.153	171.986	146.986
2400	Umlaufvermögen (ohne Tiere)	€ / Betrieb	558.349	515.817	518.141	577.141	253.794
2410	dav. Vorräte	€ / Betrieb	125.001	121.845	86.397	152.735	80.718
2412	dar. Feldinventar	€ / Betrieb	62.077	65.595	50.663	50.823	61.841
2420	dav. Finanzumlaufvermögen	€ / Betrieb	433.347	393.972	431.744	424.407	173.076
2431	dar. Forderungen aus Liefer. u. Leist.	€ / Betrieb	133.594	122.630	76.756	193.554	53.583
2450	dar. Bank, Kasse	€ / Betrieb	142.502	124.707	55.137	111.697	76.627
9041	Eigenkapital (+ 50% Sonderposten)	€ / Betrieb	1.219.768	1.314.195	1.283.743	1.131.296	1.221.004
3600	dar. Geschäftsguth., gez. Kapital	€ / Betrieb	19.079	11.822	7.198	17.026	913
3140	Sonderposten gesamt	€ / Betrieb	74.893	59.773	66.510	47.219	21.451
3400	Rückstellungen	€ / Betrieb	46.763	40.598	64.144	28.690	17.083
3500	Verbindlichkeiten	€ / Betrieb	1.335.616	1.102.132	1.143.736	1.328.839	572.655
3510	dar. geg. Kreditinstituten	€ / Betrieb	830.394	653.760	891.100	649.662	465.737
3521	dar. aus Lieferungen u. Leistungen	€ / Betrieb	165.777	143.839	103.901	198.964	74.886
9280	Anlagenintensität	%	60	57	55	55	65
9281	Veralterungsgrad abnutzbares Anlagenverm.	%	49	44	45	47	41
9292	Fremdkapitaldeckung II	%	85	98	99	79	132
	Investitionen, Finanzierung						
8300	Bruttoinvestitionen	€ / Betrieb	182.824	196.661	129.578	196.936	153.811
8231	Zugang Boden	€ / Betrieb	37.075	36.064	37.376	16.398	49.138
8232	Zugang Wirtschaftsgeb.u.baul. Anl.	€ / Betrieb	10.470	10.204	4.963	17.637	665
8251	Zugang Anlagen im Bau, Anzahlung	€ / Betrieb	32.394	46.373	11.440	50.810	56.328
8241	Zugang techn. Anlagen u. Masch.	€ / Betrieb	51.639	52.449	44.168	43.581	23.533
2800	Veränderung Tiervermögen	€ / Betrieb	12.624	9.047	-3.072	7.083	12.466
8400	Nettoinvestitionen	€ / Betrieb	54.665	79.635	26.202	96.363	43.181
8401	Nettoinvestitionen	€ / AK	13.460	19.788	5.816	30.379	14.711
8404	Veränderung Sachanlageverm. (o. Boden)	%	-1	1	-1	4	-3
9314	Nettoverbindlichkeiten	€ / Betrieb	902.269	708.159	711.992	904.432	399.578
9315	Veränd. Nettoverbindlichkeiten	€ / Betrieb	-24.139	-18.154	-112.608	6.617	-26.969
9317	Tilg. lang- u.mittelfr. Verbindlk. geg. Kreditinst.	€ / Betrieb	70.918	58.998	95.259	37.382	47.579
9318	Tilg. von Verbindlichkeiten gesamt	€ / Betrieb	90.730	78.860	96.309	82.614	68.925
2920	Veränd. Finanzumlaufvermögen	€ / Betrieb	25.541	40.950	66.084	78.647	-1.468
3822	Veränderung Sonder-AfA	€ / Betrieb	-369	-461	-483	-931	-336

Buchführungsergebnisse | alle Rechtsformen
(Wirtschaftsjahr 2017/2018) | ohne Nebenerwerb

Veredlungsbetriebe in ausgewählten Bundesländern
Vergleich der Betriebsformen / -typen von Schweinebetrieben
Oberstes Viertel nach "Ordentliches Ergebnis + Personalaufwand je AK"

Blatt 3 von 5

Kenn-zahl	Bezeichnung	Maß-einheit	Veredlungs-betriebe	Schweinebetriebe (BWA 511; 512; 513) gesamt	BWA511*	BWA512*	BWA513*
0001	Betriebe	Anzahl	106	91	23	40	28
	Gewinn- und Verlustrechnung						
	Ertrag						
4010	**Umsatzerlöse**	€ / Betrieb	1.813.268	1.529.210	1.323.161	1.903.121	843.316
4100	dar. landwirtschaftl. Pflanzenprod.	€ / Betrieb	113.795	124.676	118.753	143.518	47.214
4112	dar. Getreide (ohne Körnermais)	€ / Betrieb	39.225	41.599	42.604	40.260	17.009
4120	dar. Ölfr., Hülsenfr., Faserpfl.	€ / Betrieb	27.013	26.953	19.618	19.730	11.418
4130	dar. Kartoffeln	€ / Betrieb	6.811	6.980	0	15.766	461
4140	dar. Zuckerrüben	€ / Betrieb	5.718	5.740	3.292	11.106	669
4173	dar. nachwachs. Rohstoffe / Energiepfl.	€ / Betrieb	4.914	5.612	968	11.795	7.021
4200	dar. Tierproduktion	€ / Betrieb	1.577.641	1.279.789	1.157.718	1.559.035	724.899
4220	dar. Rinder	€ / Betrieb	3.430	2.880	348	3.510	4.129
4230	dar. Milch	€ / Betrieb	0	0	0	0	0
4240	dar. Schweine	€ / Betrieb	972.170	1.271.699	1.149.413	1.550.355	718.375
4260	dar. Geflügel, Eier	€ / Betrieb	597.704	8	34	1.141	0
4300	dar. Obst, Weinbau	€ / Betrieb	165	192	0	745	0
4360	dar. Nebenbetr.,Handel,Dienstleist.	€ / Betrieb	121.207	123.323	47.312	196.815	69.745
4378	dar. Mieten u. Pachten	€ / Betrieb	8.670	9.219	7.872	13.633	5.458
4379	dar. zeitraumzugehörige Ust.	€ / Betrieb	1.993	0	0	0	0
4368	dar. Lohnarbeit, Masch.miete	€ / Betrieb	15.567	14.907	13.806	16.079	4.811
4400	**Bestandsveränderungen**	€ / Betrieb	17.989	14.254	-9.597	15.466	23.027
4500	**Sonst. betr. Erträge**	€ / Betrieb	150.595	143.056	129.866	144.366	146.891
4510	dar. Zulagen u. Zuschüsse	€ / Betrieb	81.315	74.437	49.358	82.859	80.482
4660	dar. betriebsbezogene Zahlungen	€ / Betrieb	72.330	65.435	43.291	76.747	67.598
4670	dar. EU-Direktzahlungen (bis WJ 14/15 Betriebsprämie)	€ / Betrieb	47.326	48.094	38.404	50.532	32.178
4671	dav. Basisprämie - gültig ab WJ 15/16	€ / Betrieb	30.981	31.730	25.059	33.095	21.208
4672	dav. Greening-Prämie - gültig ab WJ 15/16	€ / Betrieb	14.658	14.699	11.725	15.688	9.353
4673	dav. Umverteilungsprämie - gültig ab WJ 15/16	€ / Betrieb	1.505	1.524	1.368	1.653	1.506
4674	dav. Förderung für Junglandwirte - gültig ab WJ 15/16	€ / Betrieb	183	140	253	95	112
4680	dar. Ausgleichszulage	€ / Betrieb	1.530	1.572	1.181	2.323	1.176
4690	dar. für umweltger. Agrarprod.	€ / Betrieb	8.915	5.899	3.683	8.036	5.921
4698	dar. sonstige Zuschüsse	€ / Betrieb	267	370	9	16	778
4520	dar. aufwandsbezogene Zahlungen	€ / Betrieb	6.752	7.612	4.564	6.039	9.812
4560	dar. Agrardieselerstattung	€ / Betrieb	4.010	4.757	3.722	4.957	3.694
4550	dar. Investitionszuschüsse	€ / Betrieb	2.327	2.359	545	908	5.922
4900	dar. zeitraumfremde Erträge	€ / Betrieb	9.967	9.763	10.688	10.884	3.129
	Aufwand						
5100	**Materialaufwand**	€ / Betrieb	1.284.878	1.045.550	793.545	1.469.836	508.167
5110	dar. Pflanzenproduktion	€ / Betrieb	57.367	64.130	47.911	67.629	43.636
5111	dar. Saat- u. Pflanzgut	€ / Betrieb	15.095	16.270	9.749	19.389	12.455
5112	dar. Düngemittel	€ / Betrieb	16.296	18.803	13.848	17.766	13.972
5113	dar. Pflanzenschutz	€ / Betrieb	18.582	21.561	15.859	20.787	15.569
5210	dar. Tierproduktion	€ / Betrieb	1.071.801	843.414	613.542	1.259.328	367.360
5211	dar. Tierzukauf	€ / Betrieb	506.386	437.560	119.391	882.706	86.916
5280	dar. Futtermittelzukauf	€ / Betrieb	491.331	342.264	368.316	350.982	236.581
5292	dar. Tierarzt	€ / Betrieb	28.887	29.772	59.543	6.579	25.060
5293	dar. Besamung	€ / Betrieb	4.858	6.840	13.490	100	6.317
5294	dar. sonst. bezogene Leist. Tierprod.	€ / Betrieb	24.309	14.543	24.551	15.729	6.323
5330	dar. Nebenbetr.,Handel,Dienstleist.	€ / Betrieb	31.923	29.902	9.361	52.769	15.544
5350	dar. sonst. Materialaufwand	€ / Betrieb	125.129	108.797	124.616	89.664	81.546
5352	dar. Heizmat., Strom	€ / Betrieb	48.440	38.538	43.662	36.005	27.023
5354	dar. Wasser, Abwasser	€ / Betrieb	4.044	4.101	5.691	2.178	3.983
5355	dar. Treib- u. Schmierstoffe	€ / Betrieb	18.505	19.734	13.012	19.512	15.202
5357	dar. Lohnarbeit, Masch.miete	€ / Betrieb	39.145	33.057	52.326	27.774	27.386

Buchführungsergebnisse | alle Rechtsformen
(Wirtschaftsjahr 2017/2018) | ohne Nebenerwerb

Veredlungsbetriebe in ausgewählten Bundesländern
Vergleich der Betriebsformen / -typen von Schweinebetrieben
Oberstes Viertel nach "Ordentliches Ergebnis + Personalaufwand je AK"

Blatt 4 von 5

Kenn-zahl	Bezeichnung	Maß-einheit	Veredlungs-betriebe	Schweinebetriebe (BWA 511; 512; 513) gesamt	BWA511*	BWA512*	BWA513*
0001	Betriebe	Anzahl	106	91	23	40	28
	Aufwand						
5500	**Personalaufwand (ohne BUV)**	€ / Betrieb	103.896	90.802	104.085	70.312	46.155
5501	Personalaufwand (ohne BUV)	€ / eAK	33.852	31.963	30.642	33.312	30.834
5600	**Betriebswirtschaftliche AfA**	€ / Betrieb	115.269	100.546	91.807	95.979	75.302
5636	dar. Wirtschaftsgeb. u. baul. Anl.	€ / Betrieb	43.166	34.525	26.510	41.888	20.987
5642	dar. Maschinen u. Geräte	€ / Betrieb	33.638	30.851	25.785	29.980	20.136
5641	dar. Betriebsvorrichtungen	€ / Betrieb	28.396	26.147	26.709	12.584	29.657
5700	**Sonst. betriebl. Aufwand**	€ / Betrieb	208.271	205.165	167.444	199.354	200.698
5710	dar. Unterhaltung	€ / Betrieb	56.644	56.589	33.478	71.333	42.523
5715	dar. Gebäude u. baul. Anlagen	€ / Betrieb	15.995	16.701	11.843	23.333	10.745
5720	dar. techn. Anl., Masch.,Fuhrp.	€ / Betrieb	40.532	39.843	21.634	47.985	31.655
5730	dar. Betriebsversicherung	€ / Betrieb	22.213	21.045	21.281	17.584	18.924
5731	dar. betriebliche Unfallversicherung	€ / Betrieb	3.209	3.188	3.967	2.726	2.539
5742	dar. Pachten	€ / Betrieb	37.801	39.179	28.436	38.343	34.581
5765	Pachtpreis / ha Pachtfläche	€ / ha	287	287	310	262	361
5764	dar. zeitraumzugehörige Vorsteuer	€ / Betrieb	24.686	27.928	26.940	24.937	37.658
5770	dar. zeitraumfremder Aufwand	€ / Betrieb	21.973	23.300	16.065	10.103	45.706
	Unternehmensergebnis						
6000	**Betriebsergebnis**	€ / Betrieb	269.444	244.234	286.549	227.472	182.835
4000	Betriebliche Erträge	€ / Betrieb	1.981.853	1.686.521	1.443.430	2.062.953	1.013.234
5000	Betriebliche Aufwendungen	€ / Betrieb	1.712.413	1.442.292	1.156.882	1.835.481	830.417
7000	**Finanzergebnis**	€ / Betrieb	-46.744	-41.986	-26.689	-60.463	-9.075
7230	dar. Zinsaufwand	€ / Betrieb	31.076	23.248	34.341	24.599	11.492
7800	Steuern vom Einkommen u. Ertrag	€ / Betrieb	21.535	13.457	22.875	5.761	7.643
7900	Sonstige Steuern	€ / Betrieb	2.916	3.937	2.675	5.708	2.551
7910	Unternehmensertrag	€ / Betrieb	1.986.685	1.691.804	1.451.082	2.068.823	1.015.651
7920	Unternehmensaufwand vor Steuern	€ / Betrieb	1.766.905	1.493.497	1.193.898	1.907.521	844.460
	Rentabilität						
9000	Gewinn/Jahresübersch. vor Steuern	€ / Betrieb	219.772	198.298	257.184	161.270	171.208
9000	Gewinn/Jahresübersch. vor Steuern	€ / ha LF	1.229	1.104	1.826	883	1.292
9004	Ordentliches Ergebnis	€ / Betrieb	250.392	233.517	262.560	196.288	213.509
9004	Ordentliches Ergebnis	€ / ha LF	1.400	1.300	1.864	1.075	1.612
9006	Gewinn + Personalaufwand (ohne BUV)	€ / AK	79.695	71.837	80.197	73.008	74.050
9007	Ordentliches Ergeb. + Personalaufw. (o. BUV)	€ / AK	87.235	80.588	81.390	84.048	88.461
9008	Ordentliches Ergeb. + Personalaufw. (o. BUV)	€ / Betrieb	354.288	324.320	366.645	266.600	259.664
9013	Grundrente	€ / Betrieb	238.771	215.893	239.653	189.447	181.637
9071	Betriebseinkommen	€ / Betrieb	429.836	393.457	439.006	338.815	308.506
9073	Relative Faktorentlohnung	%	169,0	162,1	161,8	161,2	174,7
9103	Ordentliche Rentabilitätsrate	%	11,0	11,5	15,7	7,9	16,4
9120	Gesamtkapitalrentabilität	%	9,3	8,7	10,3	7,4	9,7
9131	Eigenkapitalrentabilität (ohne Boden)	%	40,8	32,5	41,2	44,4	27,9
	Liquidität / Stabilität						
9601	Liquidität 1. Grades	%	35	35	10	26	79
9221	Cashflow I	€ / Betrieb	293.787	267.277	336.631	208.977	248.519
9223	Cashflow III (zur Neufinanzierung verfügbar)	€ / Betrieb	130.609	105.674	128.516	68.924	95.988
9240	Kapitaldienst	€ / Betrieb	121.726	102.015	130.524	107.166	80.283
9231	Langfristige Kapitaldienstgrenze	€ / Betrieb	172.602	145.382	168.382	123.872	143.397
9232	Mittelfristige Kapitaldienstgrenze	€ / Betrieb	216.068	180.221	195.288	166.230	164.430
9233	Kurzfristige Kapitaldienstgrenze	€ / Betrieb	287.886	245.952	260.283	219.851	218.698
9241	Ausschöpf. d. langfr. Kapitaldienstgr.	%	71	70	78	87	56
9242	Ausschöpf. d. mittelfr. Kapitaldienstgr.	%	56	57	67	64	49
9243	Ausschöpf. d. kurzfr. Kapitaldienstgr.	%	42	41	50	49	37
9270	Eigenkapitalquote	%	46	53	51	45	67
9230	Eigenkapitalveränderung	€ / Betrieb	67.749	83.859	103.903	86.300	62.262
9239	Bereinigte Eigenkapitalveränderung	€ / Betrieb	141.607	122.227	134.166	99.320	132.039
9238	Bereinigte Eigenkapitalveränderung	€ / AK	34.867	30.372	29.783	31.312	44.982

Buchführungsergebnisse | alle Rechtsformen
(Wirtschaftsjahr 2017/2018) | ohne Nebenerwerb

Veredlungsbetriebe in ausgewählten Bundesländern
Vergleich der Betriebsformen / -typen von Schweinebetrieben
Oberstes Viertel nach "Ordentliches Ergebnis + Personalaufwand je AK"

Blatt 5 von 5

Kenn-zahl	Bezeichnung	Maß-einheit	Veredlungs-betriebe	Schweinebetriebe (BWA 511; 512; 513) gesamt	BWA511*	BWA512*	BWA513*
0001	Betriebe	Anzahl	106	91	23	40	28
01	Umsatzerlöse Ferkel	€ / Betrieb	818.209	792.715	681.075	2.815.548	116.886
02	Umsatzerlöse Läufer	€ / Betrieb	347.726	382.184	653.906	228.302	90.903
03	Umsatzerlöse Mastschweine	€ / Betrieb	660.120	671.479	128.924	1.060.727	502.606
04	Umsatzerlöse Sauen	€ / Betrieb	148.095	151.631	113.661	4.882	131.620
05	Umsatzerlöse Legehennenhaltung	€ / Betrieb	2.129.985	773	773	45.452	
06	Umsatzerlöse Mastgeflügelhaltung	€ / Betrieb	2.141.248			179	
07	Verkaufte Ferkel bis 25 kg	Stück / Betrieb	20.496	19.452	28.753	46.816	2.009
08	Bestand Läufer	Stück / Betrieb	749	745	221	1.047	540
09	Bestand Läufer	VE / Betrieb	45	45	13	63	32
10	Verkaufte Läufer	Stück / Betrieb	5.531	6.186	9.960	3.333	1.579
11	Bestand Mastschweine	Stück / Betrieb	1.101	1.151	199	1.852	730
12	Bestand Mastschweine	VE / Betrieb	696	709	224	1.086	505
13	Verkaufte Mastschweine	Stück / Betrieb	4.352	4.431	1.403	6.785	3.155
14	Verkaufte Jungsauen	Stück / Betrieb	2.170	2.372	1.066		2.489
15	Bestand Zuchtsauen	Stück / Betrieb	370	397	605	68	185
16	Bestand Zuchtsauen	VE / Betrieb	122	131	200	23	61
17	Bestand Legehennen	Stück / Betrieb	36.165	18	18	700	
18	Bestand Legehennen	VE / Betrieb	734	0	0	14	
19	Bestand Mastgeflügel	Stück / Betrieb	17.884				
20	Bestand Mastgeflügel	VE / Betrieb	268				
21	Bestand Geflügel	VE / Betrieb	1.058	0	0	14	0
22	Bestand Geflügel (Stuttgarter Programm)	VE / Betrieb	1.399	0	0	14	0
23	Eier je Henne	Stück / Henne	306	250	250	274	
24	Eierpreis	€ / 100 Eier	17	22	22	23	
25	Ferkelpreis 1	€ / Tier	13	13	13	41	45
26	Ferkelpreis 2	€ / Tier	67	67	61	71	61
27	Läuferpreis	€ / Tier	64	63	66	65	62
28	Mastschweinpreis	€ / Tier	154	154	99	156	159
29	Bestand Schweine je Betrieb	Stück / Betrieb	3.613	3.722	3.966	3.852	2.416

Buchführungsergebnisse | alle Rechtsformen
(Wirtschaftsjahr 2017/2018) | ohne Nebenerwerb

Veredlungsbetriebe in ausgewählten Bundesländern
Vergleich der Betriebsformen / -typen von Schweinebetrieben
Unterstes Viertel nach "Ordentliches Ergebnis + Personalaufwand je AK"

*** BWA 511 Spez. Schweineaufzuchtbetr. / BWA 512 Spez. Schweinemastbetr. / BWA 513 Schweineaufzucht- und mastverbundbetr.**

Kenn-zahl	Bezeichnung	Maß-einheit	Veredlungs-betriebe	Schweinebetriebe (BWA 511; 512; 513) gesamt	BWA511*	BWA512*	BWA513*
0001	Betriebe	Anzahl	106	91	23	40	28
	Faktorausstattung						
1006	Wirtschaftliche Betriebsgröße	€ / ha LF	4.904	5.289	5.495	5.555	5.391
1030	Landw. genutzte Fläche (LF)	ha / Betrieb	90,2	85,9	71,7	87,6	81,9
1033	dar. zugepachtete LF (Netto)	ha / Betrieb	55,4	50,5	42,0	53,3	50,7
1150	Ackerfläche	% LF	89,2	89,5	95,2	86,9	88,3
1160	Dauergrünland	% LF	10,7	10,5	4,8	13,0	11,7
1056	Ertragsmesszahl	EMZ / a	34	35	33	37	35
1110	Arbeitskräfte insgesamt	AK / Betrieb	2,37	2,34	2,17	2,34	2,31
1114	AK-Besatz	AK / 100 ha LF	2,62	2,73	3,02	2,67	2,82
	Produktionsstruktur						
1151	Ackerfläche (Anfang des Jahres)	ha AF / Betrieb	77,9	73,7	63,3	73,7	70,8
1210	dar. Getreide (ohne Körnermais)	ha / Betrieb	48,0	44,4	41,2	39,8	47,8
1230	dar. Ölfrüchte, Hülsenfr., Faserpflanzen	ha / Betrieb	10,6	10,4	8,9	9,2	11,6
1237	dar. Winterraps	ha / Betrieb	8,4	8,9	8,6	8,1	8,8
1240	dar. Kartoffeln	ha / Betrieb	0,0	0,0	0,0	0,0	0,0
1250	dar. Zuckerrüben	ha / Betrieb	0,6	0,5	0,7	0,4	0,6
1271	dar. Silomais	ha / Betrieb	3,8	4,2	1,4	5,9	0,8
1275	dar. sonst. Ackerfutter	ha / Betrieb	2,9	1,4	0,6	2,1	0,9
1284	dar. nachwachs. Rohstoffe / Energiepflanzen	ha / Betrieb	2,7	3,1	3,8	4,7	0,2
1300	Viehbesatz	VE / 100 ha LF	399,6	437,4	342,9	541,0	388,8
1330	dar. Rinder	Stück / Betrieb	6,1	3,5	0,0	5,0	2,1
1335	dar. Milchkühe	Stück / Betrieb	0,0	0,0	0,0	0,0	0,0
1336	dar. Mutter- und Ammenkühe	Stück / Betrieb	1,3	1,1	0,0	1,2	0,7
1339	dar. Jung- und Mastvieh	Stück / Betrieb	3,7	2,1	0,0	3,3	1,3
1350	dar. Schweine	Stück / Betrieb	1.366,3	1.527,0	1.541,5	1.702,3	1.356,1
1351	dar. Mastschweine und Läufer	Stück / Betrieb	827,3	934,4	43,9	1.456,2	681,8
1352	dar. Zuchtsauen	Stück / Betrieb	70,0	76,9	217,1	3,0	108,4
1340	dar. Schafe	Stück / Betrieb	15,7	18,0	2,5	39,5	0,0
1320	dar. Pferde	Stück / Betrieb	0,1	0,1	0,0	0,1	0,1
1391	Rauhfutterverzehrer	GV / Betrieb	6,0	4,2	0,2	6,9	1,9
	Erträge, Leistungen, Preise						
1411	Getreide (ohne Körnermais)	dt / ha	67	72	74	71	75
1420	dar. Weizen	dt / ha	73	76	74	79	77
1426	dar. Wintergerste	dt / ha	76	77	76	80	76
1427	dar. Sommergerste	dt / ha	48	53	62	48	59
1433	dar. Roggen	dt / ha	30	46	73	41	
1434	dar. Triticale	dt / ha	62	65	78	60	73
1465	Raps	dt / ha	31	31	31	28	37
1472	Kartoffeln	dt / ha	329	160		117	203
1473	Zuckerrüben	dt / ha	769	878	1.005	845	886
1631	Milchleistung (4 % Fett)	kg / Kuh					
1632	Milchleistung (nat. Fettgehalt)	kg / Kuh					
1612	Lebend geborene Ferkel	Ferkel / Sau	24	24	28	19	21
1511	Getreideerlös insges.(netto; o. Körnermais)	€ / dt	15,23	14,54	14,78	14,72	14,32
1520	Weizenerlös (netto)	€ / dt	15,35	14,77	14,46	15,12	14,92
1526	Wintergersteerlös (netto)	€ / dt	13,78	13,75	14,25	13,46	13,83
1527	Sommergersteerlös (netto)	€ / dt	18,95	21,72	28,58	16,92	
1533	Roggenerlös (netto)	€ / dt	13,36	12,78		12,00	
1534	Triticaleerlös (netto)	€ / dt	18,46	15,15	15,50	15,15	
1565	Rapserlös (netto)	€ / dt	36,14	36,07	35,85	36,29	35,73
1572	Kartoffelerlös (netto)	€ / dt	180,00				
1573	Zuckerrübenerlös (netto)	€ / dt	3,43	2,92	3,19	2,66	2,94
1731	Milcherlös (netto bei 4 % Fett)	€ / dt					
1732	Milcherlös (netto bei nat. Fettgehalt)	€ / dt					

Buchführungsergebnisse | alle Rechtsformen
(Wirtschaftsjahr 2017/2018) | ohne Nebenerwerb

Veredlungsbetriebe in ausgewählten Bundesländern
Vergleich der Betriebsformen / -typen von Schweinebetrieben
Unterstes Viertel nach "Ordentliches Ergebnis + Personalaufwand je AK"

Blatt 2 von 5

Kenn-zahl	Bezeichnung	Maß-einheit	Veredlungs-betriebe	Schweinebetriebe (BWA 511; 512; 513) gesamt	BWA511*	BWA512*	BWA513*
0001	Betriebe	Anzahl	106	91	23	40	28
	Bilanz						
2000	Summe Aktiva (Bilanzvermögen)	€ / Betrieb	1.267.496	1.232.807	983.554	1.327.024	1.123.179
2000	Summe Aktiva (Bilanzvermögen)	€ / ha LF	14.049	14.352	13.721	15.148	13.711
2100	Sachanlagen gesamt	€ / Betrieb	1.011.641	979.308	784.045	1.022.082	921.800
2111	dar. Boden	€ / Betrieb	571.437	609.291	468.501	626.395	572.803
2115	dar. Gebäude, baul. Anlagen	€ / Betrieb	191.958	145.376	120.932	150.725	158.533
2120	dar. techn. Anlagen u. Maschinen	€ / Betrieb	196.560	184.419	132.554	225.230	146.519
2130	dar. andere Anlagen insges.	€ / Betrieb	13.112	12.532	24.356	7.615	8.447
2160	dar. Anlagen im Bau, Anzahlungen	€ / Betrieb	30.547	19.271	26.620	5.197	28.480
2200	Finanzanlagen	€ / Betrieb	15.880	17.676	27.354	19.927	7.782
2211	dar. Anteile an verbund. Untern.	€ / Betrieb	3.746	4.322	0	9.832	0
2213	dar. Beteiligungen	€ / Betrieb	9.800	10.732	27.249	6.565	4.307
2300	Tiervermögen	€ / Betrieb	87.073	92.451	70.665	112.623	81.942
2320	dar. Rinder	€ / Betrieb	3.338	1.787	0	2.376	1.318
2330	dar. Schweine	€ / Betrieb	79.717	89.724	70.537	108.297	80.463
2400	Umlaufvermögen (ohne Tiere)	€ / Betrieb	149.874	140.381	100.182	167.224	110.661
2410	dav. Vorräte	€ / Betrieb	56.359	57.076	53.390	63.249	41.982
2412	dar. Feldinventar	€ / Betrieb	34.335	33.002	32.832	31.401	29.563
2420	dav. Finanzumlaufvermögen	€ / Betrieb	93.516	83.305	46.792	103.976	68.679
2431	dar. Forderungen aus Liefer. u. Leist.	€ / Betrieb	37.039	34.034	13.972	38.604	24.721
2450	dar. Bank, Kasse	€ / Betrieb	26.896	23.010	24.601	27.722	20.620
9041	Eigenkapital (+ 50% Sonderposten)	€ / Betrieb	741.966	767.212	645.525	789.650	721.378
3600	dar. Geschäftsguth., gez. Kapital	€ / Betrieb	2.053	2.392	0	3.928	2.161
3140	Sonderposten gesamt	€ / Betrieb	32.756	14.045	6.508	22.602	9.080
3400	Rückstellungen	€ / Betrieb	4.446	3.971	1.021	4.710	4.248
3500	Verbindlichkeiten	€ / Betrieb	493.488	447.954	332.356	510.176	390.077
3510	dar. geg. Kreditinstituten	€ / Betrieb	366.712	322.672	230.089	342.597	322.510
3521	dar. aus Lieferungen u. Leistungen	€ / Betrieb	70.986	68.452	65.507	77.160	42.880
9280	Anlagenintensität	%	64	61	63	59	64
9281	Veralterungsgrad abnutzbares Anlagenverm.	%	37	32	31	33	30
9292	Fremdkapitaldeckung II	%	90	98	109	101	90
	Investitionen, Finanzierung						
8300	Bruttoinvestitionen	€ / Betrieb	81.962	62.039	83.857	48.567	51.169
8231	Zugang Boden	€ / Betrieb	4.850	5.188	1.176	1.153	5.806
8232	Zugang Wirtschaftsgeb.u.baul. Anl.	€ / Betrieb	1.703	1.183	0	983	1.660
8251	Zugang Anlagen im Bau, Anzahlung	€ / Betrieb	23.420	12.669	25.513	-7.125	30.380
8241	Zugang techn. Anlagen u. Masch.	€ / Betrieb	44.261	36.574	43.975	46.602	16.176
2800	Veränderung Tiervermögen	€ / Betrieb	3.974	2.381	-4.492	8.865	-5.509
8400	Nettoinvestitionen	€ / Betrieb	29.892	14.613	44.465	-3.084	5.681
8401	Nettoinvestitionen	€ / AK	12.629	6.239	20.536	-1.318	2.457
8404	Veränderung Sachanlageverm. (o. Boden)	%	5	2	14	-2	2
9314	Nettoverbindlichkeiten	€ / Betrieb	399.972	364.649	285.564	406.200	321.398
9315	Veränd. Nettoverbindlichkeiten	€ / Betrieb	31.511	26.253	55.964	11.209	29.883
9317	Tilg. lang- u.mittelfr. Verbindlk. geg. Kreditinst.	€ / Betrieb	40.591	38.220	28.460	50.254	29.060
9318	Tilg. von Verbindlichkeiten gesamt	€ / Betrieb	42.077	39.950	28.460	51.518	32.878
2920	Veränd. Finanzumlaufvermögen	€ / Betrieb	-2.493	-12.016	-10.215	-23.887	1.767
3822	Veränderung Sonder-AfA	€ / Betrieb	858	-88	-343	-200	0

Buchführungsergebnisse | alle Rechtsformen
(Wirtschaftsjahr 2017/2018) | ohne Nebenerwerb

Veredlungsbetriebe in ausgewählten Bundesländern
Vergleich der Betriebsformen / -typen von Schweinebetrieben
Unterstes Viertel nach "Ordentliches Ergebnis + Personalaufwand je AK"

Blatt 3 von 5

Kenn-zahl	Bezeichnung	Maß-einheit	Veredlungs-betriebe	Schweinebetriebe (BWA 511; 512; 513) gesamt	BWA511*	BWA512*	BWA513*
0001	Betriebe	Anzahl	106	91	23	40	28
	Gewinn- und Verlustrechnung						
	Ertrag						
4010	**Umsatzerlöse**	€ / Betrieb	559.303	562.749	389.639	781.262	335.327
4100	dar. landwirtschaftl. Pflanzenprod.	€ / Betrieb	37.848	36.487	41.563	29.290	38.314
4112	dar. Getreide (ohne Körnermais)	€ / Betrieb	15.962	14.902	18.289	11.226	14.459
4120	dar. Ölfr., Hülsenfr., Faserpfl.	€ / Betrieb	9.548	9.337	9.290	5.408	13.626
4130	dar. Kartoffeln	€ / Betrieb	1	0	0	0	0
4140	dar. Zuckerrüben	€ / Betrieb	1.477	1.068	2.333	789	1.457
4173	dar. nachwachs. Rohstoffe / Energiepfl.	€ / Betrieb	1.977	2.282	4.642	2.421	213
4200	dar. Tierproduktion	€ / Betrieb	461.356	458.919	342.324	631.549	284.946
4220	dar. Rinder	€ / Betrieb	3.537	1.686	0	2.848	508
4230	dar. Milch	€ / Betrieb	0	0	0	0	0
4240	dar. Schweine	€ / Betrieb	404.834	454.820	340.882	625.075	283.311
4260	dar. Geflügel, Eier	€ / Betrieb	50.197	38	0	21	0
4300	dar. Obst, Weinbau	€ / Betrieb	263	305	202	659	0
4360	dar. Nebenbetr.,Handel,Dienstleist.	€ / Betrieb	58.068	65.324	3.844	117.169	11.210
4378	dar. Mieten u. Pachten	€ / Betrieb	5.577	6.448	1.701	11.459	1.896
4379	dar. zeitraumzugehörige Ust.	€ / Betrieb	0	0	0	0	0
4368	dar. Lohnarbeit, Masch.miete	€ / Betrieb	5.910	5.269	2.065	3.247	6.626
4400	**Bestandsveränderungen**	€ / Betrieb	5.476	4.125	-373	10.732	-5.175
4500	**Sonst. betr. Erträge**	€ / Betrieb	72.135	67.305	53.586	73.323	63.607
4510	dar. Zulagen u. Zuschüsse	€ / Betrieb	43.208	36.873	24.589	40.501	36.350
4660	dar. betriebsbezogene Zahlungen	€ / Betrieb	31.303	28.644	21.361	30.068	27.862
4670	dar. EU-Direktzahlungen (bis WJ 14/15 Betriebsprämie)	€ / Betrieb	24.998	23.716	19.215	24.280	23.229
4671	dav. Basisprämie - gültig ab WJ 15/16	€ / Betrieb	15.481	14.709	11.322	15.054	14.500
4672	dav. Greening-Prämie - gültig ab WJ 15/16	€ / Betrieb	7.459	7.026	5.942	7.133	6.864
4673	dav. Umverteilungsprämie - gültig ab WJ 15/16	€ / Betrieb	1.760	1.772	1.692	1.780	1.772
4674	dav. Förderung für Junglandwirte - gültig ab WJ 15/16	€ / Betrieb	298	209	259	312	93
4680	dar. Ausgleichszulage	€ / Betrieb	1.049	903	539	824	1.004
4690	dar. für umweltger. Agrarprod.	€ / Betrieb	5.033	3.815	1.442	4.920	3.305
4698	dar. sonstige Zuschüsse	€ / Betrieb	72	65	2	45	148
4520	dar. aufwandsbezogene Zahlungen	€ / Betrieb	11.696	8.002	3.107	10.351	8.006
4560	dar. Agrardieselerstattung	€ / Betrieb	2.596	2.599	2.663	2.287	2.568
4550	dar. Investitionszuschüsse	€ / Betrieb	8.617	5.091	0	7.875	5.297
4900	dar. zeitraumfremde Erträge	€ / Betrieb	4.657	4.532	4.183	4.911	5.010
	Aufwand						
5100	**Materialaufwand**	€ / Betrieb	451.636	460.191	278.329	674.328	248.047
5110	dar. Pflanzenproduktion	€ / Betrieb	25.727	26.222	27.289	23.347	25.571
5111	dar. Saat- u. Pflanzgut	€ / Betrieb	6.174	5.961	5.393	5.480	5.858
5112	dar. Düngemittel	€ / Betrieb	8.693	9.166	11.186	7.728	7.885
5113	dar. Pflanzenschutz	€ / Betrieb	9.049	9.349	9.552	7.735	10.644
5210	dar. Tierproduktion	€ / Betrieb	343.600	347.122	216.667	518.471	171.554
5211	dar. Tierzukauf	€ / Betrieb	156.455	166.369	85.839	280.814	25.464
5280	dar. Futtermittelzukauf	€ / Betrieb	166.447	159.583	87.163	226.199	123.267
5292	dar. Tierarzt	€ / Betrieb	10.260	10.808	24.612	4.511	12.825
5293	dar. Besamung	€ / Betrieb	1.567	1.697	3.400	33	3.202
5294	dar. sonst. bezogene Leist. Tierprod.	€ / Betrieb	3.954	3.770	4.466	4.345	3.325
5330	dar. Nebenbetr.,Handel,Dienstleist.	€ / Betrieb	32.109	36.815	44	76.809	2.239
5350	dar. sonst. Materialaufwand	€ / Betrieb	49.048	48.519	38.087	50.750	47.664
5352	dar. Heizmat., Strom	€ / Betrieb	15.584	15.510	12.623	16.858	15.460
5354	dar. Wasser, Abwasser	€ / Betrieb	3.161	3.262	3.336	2.560	4.206
5355	dar. Treib- u. Schmierstoffe	€ / Betrieb	12.439	12.198	11.457	10.277	11.521
5357	dar. Lohnarbeit, Masch.miete	€ / Betrieb	16.967	16.926	10.220	20.096	16.189

Buchführungsergebnisse | alle Rechtsformen
(Wirtschaftsjahr 2017/2018) | ohne Nebenerwerb

Veredlungsbetriebe in ausgewählten Bundesländern
Vergleich der Betriebsformen / -typen von Schweinebetrieben
Unterstes Viertel nach "Ordentliches Ergebnis + Personalaufwand je AK"

Blatt 4 von 5

Kenn-zahl	Bezeichnung	Maß-einheit	Veredlungs-betriebe	Schweinebetriebe (BWA 511; 512; 513) gesamt	BWA511*	BWA512*	BWA513*
0001	Betriebe	Anzahl	106	91	23	40	28
	Aufwand						
5500	**Personalaufwand (ohne BUV)**	€ / Betrieb	23.293	22.589	16.843	28.610	14.518
5501	Personalaufwand (ohne BUV)	€ / eAK	27.209	27.630	27.751	30.146	22.588
5600	**Betriebswirtschaftliche AfA**	€ / Betrieb	49.474	45.203	38.689	47.560	44.603
5636	dar. Wirtschaftsgeb. u. baul. Anl.	€ / Betrieb	12.563	10.912	9.743	10.902	12.293
5642	dar. Maschinen u. Geräte	€ / Betrieb	20.674	19.299	14.459	20.787	19.511
5641	dar. Betriebsvorrichtungen	€ / Betrieb	12.344	11.507	8.495	13.031	10.323
5700	**Sonst. betriebl. Aufwand**	€ / Betrieb	102.457	101.210	87.883	117.751	81.799
5710	dar. Unterhaltung	€ / Betrieb	27.897	28.983	25.334	37.071	16.123
5715	dar. Gebäude u. baul. Anlagen	€ / Betrieb	8.958	9.738	4.779	16.159	4.256
5720	dar. techn. Anl., Masch.,Fuhrp.	€ / Betrieb	18.770	19.102	20.410	20.689	11.730
5730	dar. Betriebsversicherung	€ / Betrieb	11.564	11.397	11.670	11.060	11.540
5731	dar. betriebliche Unfallversicherung	€ / Betrieb	1.582	1.568	1.384	1.590	1.612
5742	dar. Pachten	€ / Betrieb	20.963	21.284	18.924	23.516	20.871
5765	Pachtpreis / ha Pachtfläche	€ / ha	350	382	415	425	338
5764	dar. zeitraumzugehörige Vorsteuer	€ / Betrieb	12.234	13.390	9.331	17.436	10.350
5770	dar. zeitraumfremder Aufwand	€ / Betrieb	5.165	4.154	4.141	5.110	2.959
	Unternehmensergebnis						
6000	**Betriebsergebnis**	€ / Betrieb	10.055	4.985	21.109	-2.933	4.793
4000	Betriebliche Erträge	€ / Betrieb	636.914	634.179	442.852	865.317	393.760
5000	Betriebliche Aufwendungen	€ / Betrieb	626.859	629.193	421.744	868.250	388.966
7000	**Finanzergebnis**	€ / Betrieb	-5.693	-4.017	-6.464	-1.103	-4.610
7230	dar. Zinsaufwand	€ / Betrieb	11.099	10.268	6.671	12.017	9.290
7800	Steuern vom Einkommen u. Ertrag	€ / Betrieb	581	427	0	442	755
7900	Sonstige Steuern	€ / Betrieb	1.676	1.701	1.304	1.881	1.570
7910	Unternehmensertrag	€ / Betrieb	642.320	640.430	443.059	876.231	398.439
7920	Unternehmensaufwand vor Steuern	€ / Betrieb	639.634	641.163	429.718	882.148	399.826
	Rentabilität						
9000	Gewinn/Jahresübersch. vor Steuern	€ / Betrieb	2.686	-732	13.341	-5.917	-1.387
9000	Gewinn/Jahresübersch. vor Steuern	€ / ha LF	30	-9	186	-68	-17
9004	Ordentliches Ergebnis	€ / Betrieb	-8.559	-7.050	13.299	-16.230	-7.722
9004	Ordentliches Ergebnis	€ / ha LF	-95	-82	186	-185	-94
9006	Gewinn + Personalaufwand (ohne BUV)	€ / AK	10.976	9.332	13.940	9.696	5.679
9007	Ordentliches Ergeb. + Personalaufw. (o. BUV)	€ / AK	6.225	6.634	13.921	5.290	2.939
9008	Ordentliches Ergeb. + Personalaufw. (o. BUV)	€ / Betrieb	14.734	15.539	30.141	12.380	6.796
9013	Grundrente	€ / Betrieb	-41.076	-38.889	-23.125	-42.174	-42.925
9071	Betriebseinkommen	€ / Betrieb	50.087	51.067	58.213	52.853	40.392
9073	Relative Faktorentlohnung	%	39,3	40,0	51,2	39,3	33,2
9103	Ordentliche Rentabilitätsrate	%	-8,9	-8,6	-8,1	-6,9	-14,9
9120	Gesamtkapitalrentabilität	%	-3,6	-3,6	-3,0	-3,6	-4,4
9131	Eigenkapitalrentabilität (ohne Boden)	%	0,0	0,0	0,0	0,0	0,0
	Liquidität / Stabilität						
9601	Liquidität 1. Grades	%	22	20	33	19	24
9221	Cashflow I	€ / Betrieb	58.104	44.231	43.619	40.759	53.292
9223	Cashflow III (zur Neufinanzierung verfügbar)	€ / Betrieb	2.526	-6.857	-4.423	-19.862	-5.855
9240	Kapitaldienst	€ / Betrieb	52.860	50.054	35.043	63.530	42.168
9231	Langfristige Kapitaldienstgrenze	€ / Betrieb	-15.801	-11.554	-12.471	-11.963	-29.525
9232	Mittelfristige Kapitaldienstgrenze	€ / Betrieb	-3.230	-640	-2.728	-1.065	-17.232
9233	Kurzfristige Kapitaldienstgrenze	€ / Betrieb	33.694	33.675	26.218	35.657	15.078
9241	Ausschöpf. d. langfr. Kapitaldienstgr.	%	-335	-433	-281	-531	-143
9242	Ausschöpf. d. mittelfr. Kapitaldienstgr.	%	-1.636	-7.821	-1.284	-5.964	-245
9243	Ausschöpf. d. kurzfr. Kapitaldienstgr.	%	157	149	134	178	280
9270	Eigenkapitalquote	%	59	62	66	60	64
9230	Eigenkapitalveränderung	€ / Betrieb	-10.666	-14.230	-11.605	-16.516	-29.163
9239	Bereinigte Eigenkapitalveränderung	€ / Betrieb	-26.583	-21.658	-19.054	-23.975	-38.815
9238	Bereinigte Eigenkapitalveränderung	€ / AK	-11.231	-9.247	-8.800	-10.244	-16.788

Buchführungsergebnisse | alle Rechtsformen
(Wirtschaftsjahr 2017/2018) | ohne Nebenerwerb

Veredlungsbetriebe in ausgewählten Bundesländern
Vergleich der Betriebsformen / -typen von Schweinebetrieben
Unterstes Viertel nach "Ordentliches Ergebnis + Personalaufwand je AK"

Blatt 5 von 5

Kenn-zahl	Bezeichnung	Maß-einheit	Veredlungs-betriebe	Schweinebetriebe (BWA 511; 512; 513) gesamt	BWA511*	BWA512*	BWA513*
0001	Betriebe	Anzahl	106	91	23	40	28
01	Umsatzerlöse Ferkel	€ / Betrieb	135.170	143.248	277.350	48.383	29.366
02	Umsatzerlöse Läufer	€ / Betrieb	101.788	106.410	102.425	124.201	40.904
03	Umsatzerlöse Mastschweine	€ / Betrieb	369.103	386.456	9.717	594.827	221.146
04	Umsatzerlöse Sauen	€ / Betrieb	35.476	37.999	50.277	3.815	24.908
05	Umsatzerlöse Legehennenhaltung	€ / Betrieb	199.770	1.561		528	
06	Umsatzerlöse Mastgeflügelhaltung	€ / Betrieb	582.320	160		160	
07	Verkaufte Ferkel bis 25 kg	Stück / Betrieb	2.945	3.144	5.681	1.196	594
08	Bestand Läufer	Stück / Betrieb	420	434	65	531	332
09	Bestand Läufer	VE / Betrieb	25	26	4	32	20
10	Verkaufte Läufer	Stück / Betrieb	1.721	1.799	1.675	2.068	709
11	Bestand Mastschweine	Stück / Betrieb	589	624	30	990	350
12	Bestand Mastschweine	VE / Betrieb	427	449	16	673	263
13	Verkaufte Mastschweine	Stück / Betrieb	2.670	2.804	98	4.203	1.646
14	Verkaufte Jungsauen	Stück / Betrieb	400	530	131		823
15	Bestand Zuchtsauen	Stück / Betrieb	151	159	238	60	112
16	Bestand Zuchtsauen	VE / Betrieb	50	52	78	20	37
17	Bestand Legehennen	Stück / Betrieb	3.775	69		75	
18	Bestand Legehennen	VE / Betrieb	75	1		2	
19	Bestand Mastgeflügel	Stück / Betrieb	600	9		9	
20	Bestand Mastgeflügel	VE / Betrieb	9	0		0	
21	Bestand Geflügel	VE / Betrieb	192	1		1	
22	Bestand Geflügel (Stuttgarter Programm)	VE / Betrieb	276	1		1	
23	Eier je Henne	Stück / Henne	352	141		35	
24	Eierpreis	€ / 100 Eier	14	15		16	
25	Ferkelpreis 1	€ / Tier	40	40	40		33
26	Ferkelpreis 2	€ / Tier	57	57	59	54	54
27	Läuferpreis	€ / Tier	59	59	61	60	58
28	Mastschweinpreis	€ / Tier	143	141	133	142	139
29	Bestand Schweine je Betrieb	Stück / Betrieb	1.478	1.527	1.542	1.702	1.356

Buchführungsergebnisse | alle Rechtsformen
(Wirtschaftsjahr 2017/2018) | ohne Nebenerwerb

Veredlungsbetriebe in ausgewählten Bundesländern
Vergleich der Betriebsformen / -typen von Geflügelbetrieben

*** BWA 521 Spezialisierte Legehennenbetriebe / BWA 522 Spezialisierte Geflügelmastbetriebe**

Blatt 1 von 5

Kenn-zahl	Bezeichnung	Maß-einheit	Veredlungs-betriebe	Geflügelbetr. (BWA 521; 522; 523) Betr. Ges.	BWA521*	BWA522*
0001	Betriebe	Anzahl	422	56	32	20
	Faktorausstattung					
1006	Wirtschaftliche Betriebsgröße	€ / ha LF	5.957	8.662	18.386	4.364
1030	Landw. genutzte Fläche (LF)	ha / Betrieb	170,5	221,0	107,2	317,8
1033	dar. zugepachtete LF (Netto)	ha / Betrieb	111,1	140,2	68,6	206,6
1150	Ackerfläche	% LF	87,5	80,1	72,0	83,3
1160	Dauergrünland	% LF	12,2	19,8	27,7	16,6
1056	Ertragsmesszahl	EMZ / a	33	30	31	32
1110	Arbeitskräfte insgesamt	AK / Betrieb	5,71	12,15	14,87	4,32
1114	AK-Besatz	AK / 100 ha LF	3,35	5,50	13,88	1,36
	Produktionsstruktur					
1151	Ackerfläche (Anfang des Jahres)	ha AF / Betrieb	146,1	174,4	75,1	261,5
1210	dar. Getreide (ohne Körnermais)	ha / Betrieb	82,2	91,5	44,6	135,6
1230	dar. Ölfrüchte, Hülsenfr., Faserpflanzen	ha / Betrieb	22,2	36,8	15,5	68,1
1237	dar. Winterraps	ha / Betrieb	17,9	24,3	5,3	50,2
1240	dar. Kartoffeln	ha / Betrieb	0,9	2,5	0,0	1,7
1250	dar. Zuckerrüben	ha / Betrieb	1,9	1,2	0,0	3,3
1271	dar. Silomais	ha / Betrieb	14,9	12,4	3,0	3,0
1275	dar. sonst. Ackerfutter	ha / Betrieb	3,7	8,9	10,0	3,2
1284	dar. nachwachs. Rohstoffe / Energiepflanzen	ha / Betrieb	3,9	4,4	0,1	12,0
1300	Viehbesatz	VE / 100 ha LF	460,4	682,1	1.667,8	271,4
1330	dar. Rinder	Stück / Betrieb	20,2	48,6	14,2	23,5
1335	dar. Milchkühe	Stück / Betrieb	6,2	18,5	0,0	0,0
1336	dar. Mutter- und Ammenkühe	Stück / Betrieb	3,1	6,4	3,8	11,7
1339	dar. Jung- und Mastvieh	Stück / Betrieb	9,5	22,7	9,7	10,9
1350	dar. Schweine	Stück / Betrieb	2.636,3	0,6	0,1	1,6
1351	dar. Mastschweine und Läufer	Stück / Betrieb	1.153,9	0,3	0,1	0,7
1352	dar. Zuchtsauen	Stück / Betrieb	185,8	0,1	0,0	0,2
1340	dar. Schafe	Stück / Betrieb	5,6	0,5	0,1	1,2
1320	dar. Pferde	Stück / Betrieb	0,1	0,0	0,0	0,1
1391	Rauhfutterverzehrer	GV / Betrieb	15,8	36,6	10,0	16,5
	Erträge, Leistungen, Preise					
1411	Getreide (ohne Körnermais)	dt / ha	65	55	49	57
1420	dar. Weizen	dt / ha	72	60	53	61
1426	dar. Wintergerste	dt / ha	71	66	66	65
1427	dar. Sommergerste	dt / ha	54	67	40	54
1433	dar. Roggen	dt / ha	38	42	28	43
1434	dar. Triticale	dt / ha	56	31	28	48
1465	Raps	dt / ha	31	29	25	28
1472	Kartoffeln	dt / ha	380	342	380	174
1473	Zuckerrüben	dt / ha	811	821		821
1631	Milchleistung (4 % Fett)	kg / Kuh	9.916	10.295		
1632	Milchleistung (nat. Fettgehalt)	kg / Kuh	10.072	10.218		
1612	Lebend geborene Ferkel	Ferkel / Sau	27	11		11
1511	Getreideerlös insges.(netto; o. Körnermais)	€ / dt	15,21	16,11	20,13	13,90
1520	Weizenerlös (netto)	€ / dt	15,74	16,93	21,11	14,72
1526	Wintergersteerlös (netto)	€ / dt	13,68	14,33	14,56	13,68
1527	Sommergersteerlös (netto)	€ / dt	17,34	18,89	37,02	15,19
1533	Roggenerlös (netto)	€ / dt	14,33	13,49	25,64	11,84
1534	Triticaleerlös (netto)	€ / dt	13,35	28,01	28,01	
1565	Rapserlös (netto)	€ / dt	36,22	34,56	39,59	33,40
1572	Kartoffelerlös (netto)	€ / dt	8,11	5,54	180,00	14,35
1573	Zuckerrübenerlös (netto)	€ / dt	2,84	2,92		2,92
1731	Milcherlös (netto bei 4 % Fett)	€ / dt	36,72	36,86		
1732	Milcherlös (netto bei nat. Fettgehalt)	€ / dt	36,17	37,13		

Buchführungsergebnisse | alle Rechtsformen
(Wirtschaftsjahr 2017/2018) | ohne Nebenerwerb

Veredlungsbetriebe in ausgewählten Bundesländern
Vergleich der Betriebsformen / -typen von Geflügelbetrieben

*** BWA 521 Spezialisierte Legehennenbetriebe / BWA 522 Spezialisierte Geflügelmastbetriebe**

Blatt 2 von 5

Kenn-zahl	Bezeichnung	Maß-einheit	Veredlungs-betriebe	Geflügelbetr. (BWA 521; 522; 523) Betr. Ges.	BWA521*	BWA522*
0001	Betriebe	Anzahl	422	56	32	20
	Bilanz					
2000	Summe Aktiva (Bilanzvermögen)	€ / Betrieb	2.406.643	4.118.861	3.866.152	3.577.354
2000	Summe Aktiva (Bilanzvermögen)	€ / ha LF	14.117	18.639	36.083	11.256
2100	Sachanlagen gesamt	€ / Betrieb	1.705.387	2.957.263	2.858.063	2.741.085
2111	dar. Boden	€ / Betrieb	722.238	717.272	527.452	870.588
2115	dar. Gebäude, baul. Anlagen	€ / Betrieb	529.853	1.324.835	1.354.337	1.077.439
2120	dar. techn. Anlagen u. Maschinen	€ / Betrieb	375.859	798.341	862.382	664.235
2130	dar. andere Anlagen insges.	€ / Betrieb	39.905	62.117	90.503	24.849
2160	dar. Anlagen im Bau, Anzahlungen	€ / Betrieb	31.173	52.420	20.660	103.851
2200	Finanzanlagen	€ / Betrieb	35.006	54.142	52.373	41.458
2211	dar. Anteile an verbund. Untern.	€ / Betrieb	7.552	2.560	1.772	215
2213	dar. Beteiligungen	€ / Betrieb	12.612	11.041	694	29.379
2300	Tiervermögen	€ / Betrieb	194.671	266.523	255.072	146.586
2320	dar. Rinder	€ / Betrieb	10.654	24.993	7.863	9.499
2330	dar. Schweine	€ / Betrieb	151.547	66	6	174
2400	Umlaufvermögen (ohne Tiere)	€ / Betrieb	464.492	823.193	680.705	634.570
2410	dav. Vorräte	€ / Betrieb	124.756	176.720	137.941	170.493
2412	dar. Feldinventar	€ / Betrieb	54.512	58.306	26.754	103.615
2420	dav. Finanzumlaufvermögen	€ / Betrieb	339.736	646.472	542.764	464.077
2431	dar. Forderungen aus Liefer. u. Leist.	€ / Betrieb	100.629	232.948	290.677	88.063
2450	dar. Bank, Kasse	€ / Betrieb	109.660	229.181	163.523	187.827
9041	Eigenkapital (+ 50% Sonderposten)	€ / Betrieb	1.174.230	1.345.611	1.246.136	1.029.493
3600	dar. Geschäftsguth., gez. Kapital	€ / Betrieb	30.819	124.096	47.422	95.136
3140	Sonderposten gesamt	€ / Betrieb	86.173	377.773	550.155	173.506
3400	Rückstellungen	€ / Betrieb	33.487	81.141	76.055	28.729
3500	Verbindlichkeiten	€ / Betrieb	1.139.519	2.458.763	2.247.569	2.343.181
3510	dar. geg. Kreditinstituten	€ / Betrieb	758.933	1.765.336	1.688.132	1.840.080
3521	dar. aus Lieferungen u. Leistungen	€ / Betrieb	128.225	262.452	209.621	284.264
9280	Anlagenintensität	%	60	67	71	70
9281	Veralterungsgrad abnutzbares Anlagenverm.	%	41	50	47	63
9292	Fremdkapitaldeckung II	%	91	73	75	60
	Investitionen, Finanzierung					
8300	Bruttoinvestitionen	€ / Betrieb	148.072	255.711	208.198	324.339
8231	Zugang Boden	€ / Betrieb	19.961	36.214	9.223	82.554
8232	Zugang Wirtschaftsgeb.u.baul. Anl.	€ / Betrieb	10.672	18.332	18.623	10.305
8251	Zugang Anlagen im Bau, Anzahlung	€ / Betrieb	41.572	87.242	84.894	106.297
8241	Zugang techn. Anlagen u. Masch.	€ / Betrieb	49.077	75.290	57.263	51.398
2800	Veränderung Tiervermögen	€ / Betrieb	2.517	8.992	1.988	48.699
8400	Nettoinvestitionen	€ / Betrieb	21.980	-5.203	-87.967	165.270
8401	Nettoinvestitionen	€ / AK	3.849	-428	-5.916	38.266
8404	Veränderung Sachanlageverm. (o. Boden)	%	-1	-2	-4	1
9314	Nettoverbindlichkeiten	€ / Betrieb	799.782	1.812.291	1.704.806	1.879.105
9315	Veränd. Nettoverbindlichkeiten	€ / Betrieb	-22.165	-62.968	-80.252	74.388
9317	Tilg. lang- u.mittelfr. Verbindlk. geg. Kreditinst.	€ / Betrieb	95.428	170.065	161.751	161.908
9318	Tilg. von Verbindlichkeiten gesamt	€ / Betrieb	120.692	243.937	289.101	163.303
2920	Veränd. Finanzumlaufvermögen	€ / Betrieb	2.265	2.404	-35.493	-2.204
3822	Veränderung Sonder-AfA	€ / Betrieb	-726	-3.894	-6.751	-102

Buchführungsergebnisse | alle Rechtsformen
(Wirtschaftsjahr 2017/2018) | ohne Nebenerwerb

Veredlungsbetriebe in ausgewählten Bundesländern
Vergleich der Betriebsformen / -typen von Geflügelbetrieben

*** BWA 521 Spezialisierte Legehennenbetriebe / BWA 522 Spezialisierte Geflügelmastbetriebe**

Kenn-zahl	Bezeichnung	Maß-einheit	Veredlungs-betriebe	Geflügelbetr. (BWA 521; 522; 523) Betr. Ges.	BWA521*	BWA522*
0001	Betriebe	Anzahl	422	56	32	20
	Gewinn- und Verlustrechnung					
	Ertrag					
4010	**Umsatzerlöse**	€ / Betrieb	1.526.088	3.618.496	3.759.484	2.135.994
4100	dar. landwirtschaftl. Pflanzenprod.	€ / Betrieb	89.319	121.627	55.974	179.644
4112	dar. Getreide (ohne Körnermais)	€ / Betrieb	34.000	54.337	35.324	64.245
4120	dar. Ölfr., Hülsenfr., Faserpfl.	€ / Betrieb	21.681	33.811	9.390	62.683
4130	dar. Kartoffeln	€ / Betrieb	2.047	3.399	2	4.341
4140	dar. Zuckerrüben	€ / Betrieb	4.216	2.808	0	7.861
4173	dar. nachwachs. Rohstoffe / Energiepfl.	€ / Betrieb	3.751	609	0	1.706
4200	dar. Tierproduktion	€ / Betrieb	1.243.283	3.037.118	3.455.300	1.878.971
4220	dar. Rinder	€ / Betrieb	5.765	13.105	8.743	9.323
4230	dar. Milch	€ / Betrieb	22.068	70.127	0	0
4240	dar. Schweine	€ / Betrieb	819.727	135	50	298
4260	dar. Geflügel, Eier	€ / Betrieb	391.199	2.944.149	3.441.384	1.852.970
4300	dar. Obst, Weinbau	€ / Betrieb	193	1	2	0
4360	dar. Nebenbetr.,Handel,Dienstleist.	€ / Betrieb	192.228	464.470	256.179	76.945
4378	dar. Mieten u. Pachten	€ / Betrieb	8.990	12.544	6.901	14.926
4379	dar. zeitraumzugehörige Ust.	€ / Betrieb	1.226	5.487	3.001	10.561
4368	dar. Lohnarbeit, Masch.miete	€ / Betrieb	11.093	11.121	6.373	19.146
4400	**Bestandsveränderungen**	€ / Betrieb	6.505	15.360	7.381	59.907
4500	**Sonst. betr. Erträge**	€ / Betrieb	137.779	199.192	164.441	217.419
4510	dar. Zulagen u. Zuschüsse	€ / Betrieb	79.327	110.225	59.772	168.450
4660	dar. betriebsbezogene Zahlungen	€ / Betrieb	67.952	90.826	51.952	135.617
4670	dar. EU-Direktzahlungen (bis WJ 14/15 Betriebsprämie)	€ / Betrieb	45.547	56.549	28.918	81.151
4671	dav. Basisprämie - gültig ab WJ 15/16	€ / Betrieb	29.452	36.299	18.347	52.329
4672	dav. Greening-Prämie - gültig ab WJ 15/16	€ / Betrieb	14.337	18.497	9.023	26.777
4673	dav. Umverteilungsprämie - gültig ab WJ 15/16	€ / Betrieb	1.583	1.432	1.193	1.716
4674	dav. Förderung für Junglandwirte - gültig ab WJ 15/16	€ / Betrieb	174	320	354	330
4680	dar. Ausgleichszulage	€ / Betrieb	2.607	2.437	2.779	2.308
4690	dar. für umweltger. Agrarprod.	€ / Betrieb	7.355	18.413	18.037	18.465
4698	dar. sonstige Zuschüsse	€ / Betrieb	250	300	213	147
4520	dar. aufwandsbezogene Zahlungen	€ / Betrieb	10.186	15.528	7.818	27.244
4560	dar. Agrardieselerstattung	€ / Betrieb	4.365	4.515	1.893	5.934
4550	dar. Investitionszuschüsse	€ / Betrieb	3.492	9.570	4.311	19.897
4900	dar. zeitraumfremde Erträge	€ / Betrieb	10.450	20.490	15.591	13.931
	Aufwand					
5100	**Materialaufwand**	€ / Betrieb	1.080.474	2.589.489	2.597.133	1.696.314
5110	dar. Pflanzenproduktion	€ / Betrieb	53.623	56.790	18.060	89.739
5111	dar. Saat- u. Pflanzgut	€ / Betrieb	13.010	16.890	6.150	22.580
5112	dar. Düngemittel	€ / Betrieb	15.540	15.485	5.071	21.116
5113	dar. Pflanzenschutz	€ / Betrieb	17.059	15.856	3.815	27.741
5210	dar. Tierproduktion	€ / Betrieb	827.150	1.938.742	2.080.081	1.440.439
5211	dar. Tierzukauf	€ / Betrieb	322.915	729.961	918.006	322.162
5280	dar. Futtermittelzukauf	€ / Betrieb	435.130	1.091.527	1.047.647	1.029.492
5292	dar. Tierarzt	€ / Betrieb	33.048	36.270	39.243	15.922
5293	dar. Besamung	€ / Betrieb	5.266	1.144	5	0
5294	dar. sonst. bezogene Leist. Tierprod.	€ / Betrieb	17.444	41.811	46.472	39.175
5330	dar. Nebenbetr.,Handel,Dienstleist.	€ / Betrieb	77.046	279.475	185.070	10.438
5350	dar. sonst. Materialaufwand	€ / Betrieb	124.075	321.890	321.768	159.680
5352	dar. Heizmat., Strom	€ / Betrieb	45.969	99.930	91.533	84.257
5354	dar. Wasser, Abwasser	€ / Betrieb	4.056	5.167	5.275	4.598
5355	dar. Treib- u. Schmierstoffe	€ / Betrieb	22.540	33.854	26.663	28.730
5357	dar. Lohnarbeit, Masch.miete	€ / Betrieb	26.989	41.995	20.854	40.000

Buchführungsergebnisse | alle Rechtsformen
(Wirtschaftsjahr 2017/2018) | ohne Nebenerwerb

Veredlungsbetriebe in ausgewählten Bundesländern
Vergleich der Betriebsformen / -typen von Geflügelbetrieben

*** BWA 521 Spezialisierte Legehennenbetriebe / BWA 522 Spezialisierte Geflügelmastbetriebe**

Blatt 4 von 5

Kenn-zahl	Bezeichnung	Maß-einheit	Veredlungs-betriebe	Geflügelbetr. (BWA 521; 522; 523) Betr. Ges.	BWA521*	BWA522*
0001	Betriebe	Anzahl	422	56	32	20
	Aufwand					
5500	**Personalaufwand (ohne BUV)**	€ / Betrieb	132.846	342.346	397.282	120.361
5501	Personalaufwand (ohne BUV)	€ / eAK	29.487	29.588	27.924	31.807
5600	**Betriebswirtschaftliche AfA**	€ / Betrieb	112.378	234.137	252.241	158.568
5636	dar. Wirtschaftsgeb. u. baul. Anl.	€ / Betrieb	37.135	89.046	92.683	55.746
5642	dar. Maschinen u. Geräte	€ / Betrieb	38.752	93.303	112.727	36.581
5641	dar. Betriebsvorrichtungen	€ / Betrieb	26.283	34.752	24.827	56.618
5700	**Sonst. betriebl. Aufwand**	€ / Betrieb	194.473	357.314	375.808	237.002
5710	dar. Unterhaltung	€ / Betrieb	63.037	108.063	103.519	57.173
5715	dar. Gebäude u. baul. Anlagen	€ / Betrieb	17.585	30.910	24.623	18.053
5720	dar. techn. Anl., Masch.,Fuhrp.	€ / Betrieb	45.307	76.840	78.488	38.896
5730	dar. Betriebsversicherung	€ / Betrieb	22.539	37.622	36.344	32.861
5731	dar. betriebliche Unfallversicherung	€ / Betrieb	3.484	5.479	5.757	3.330
5742	dar. Pachten	€ / Betrieb	30.520	35.976	16.447	53.359
5765	Pachtpreis / ha Pachtfläche	€ / ha	257	233	188	246
5764	dar. zeitraumzugehörige Vorsteuer	€ / Betrieb	18.106	5.134	4.173	7.697
5770	dar. zeitraumfremder Aufwand	€ / Betrieb	10.562	15.129	14.416	11.037
	Unternehmensergebnis					
6000	**Betriebsergebnis**	€ / Betrieb	151.532	315.871	319.297	201.446
4000	Betriebliche Erträge	€ / Betrieb	1.671.774	3.839.299	3.942.009	2.413.692
5000	Betriebliche Aufwendungen	€ / Betrieb	1.520.243	3.523.428	3.622.712	2.212.246
7000	**Finanzergebnis**	€ / Betrieb	-27.024	-67.174	-69.334	-55.839
7230	dar. Zinsaufwand	€ / Betrieb	28.016	70.325	72.620	57.817
7800	Steuern vom Einkommen u. Ertrag	€ / Betrieb	8.823	35.554	22.614	20.095
7900	Sonstige Steuern	€ / Betrieb	3.042	3.133	5.004	4.229
7910	Unternehmensertrag	€ / Betrieb	1.678.551	3.842.449	3.945.295	2.415.670
7920	Unternehmensaufwand vor Steuern	€ / Betrieb	1.557.085	3.596.885	3.700.336	2.274.292
	Rentabilität					
9000	Gewinn/Jahresübersch. vor Steuern	€ / Betrieb	121.458	245.564	244.959	141.378
9000	Gewinn/Jahresübersch. vor Steuern	€ / ha LF	712	1.111	2.286	445
9004	Ordentliches Ergebnis	€ / Betrieb	121.108	223.034	213.802	138.382
9004	Ordentliches Ergebnis	€ / ha LF	710	1.009	1.995	435
9006	Gewinn + Personalaufwand (ohne BUV)	€ / AK	44.538	48.405	43.195	60.602
9007	Ordentliches Ergeb. + Personalaufw. (o. BUV)	€ / AK	44.477	46.550	41.099	59.908
9008	Ordentliches Ergeb. + Personalaufw. (o. BUV)	€ / Betrieb	253.954	565.380	611.085	258.743
9013	Grundrente	€ / Betrieb	97.422	216.986	182.998	167.176
9071	Betriebseinkommen	€ / Betrieb	320.431	690.090	726.063	371.304
9073	Relative Faktorentlohnung	%	116,4	129,5	126,8	129,4
9103	Ordentliche Rentabilitätsrate	%	4,9	5,3	4,9	4,9
9120	Gesamtkapitalrentabilität	%	4,6	6,6	6,8	5,0
9131	Eigenkapitalrentabilität (ohne Boden)	%	14,1	29,4	25,5	60,9
	Liquidität / Stabilität					
9601	Liquidität 1. Grades	%	38	42	35	32
9221	Cashflow I	€ / Betrieb	214.957	420.659	434.069	246.440
9223	Cashflow III (zur Neufinanzierung verfügbar)	€ / Betrieb	51.079	145.523	120.996	38.063
9240	Kapitaldienst	€ / Betrieb	148.516	313.807	360.925	221.120
9231	Langfristige Kapitaldienstgrenze	€ / Betrieb	94.003	228.570	234.840	143.456
9232	Mittelfristige Kapitaldienstgrenze	€ / Betrieb	131.582	317.822	327.555	199.247
9233	Kurzfristige Kapitaldienstgrenze	€ / Betrieb	206.392	462.695	487.060	302.024
9241	Ausschöpf. d. langfr. Kapitaldienstgr.	%	158	137	154	154
9242	Ausschöpf. d. mittelfr. Kapitaldienstgr.	%	113	99	110	111
9243	Ausschöpf. d. kurzfr. Kapitaldienstgr.	%	72	68	74	73
9270	Eigenkapitalquote	%	49	33	32	29
9230	Eigenkapitalveränderung	€ / Betrieb	40.940	56.564	-1.178	62.726
9239	Bereinigte Eigenkapitalveränderung	€ / Betrieb	66.179	158.700	163.016	85.639
9238	Bereinigte Eigenkapitalveränderung	€ / AK	11.590	13.067	10.964	19.828

Buchführungsergebnisse | alle Rechtsformen
(Wirtschaftsjahr 2017/2018) | ohne Nebenerwerb

Veredlungsbetriebe in ausgewählten Bundesländern
Vergleich der Betriebsformen / -typen von Geflügelbetrieben

*** BWA 521 Spezialisierte Legehennenbetriebe / BWA 522 Spezialisierte Geflügelmastbetriebe**

Blatt 5 von 5

Kenn-zahl	Bezeichnung	Maß-einheit	Veredlungs-betriebe	Geflügelbetr. (BWA 521; 522; 523) Betr. Ges.	BWA521*	BWA522*
0001	Betriebe	Anzahl	422	56	32	20
01	Umsatzerlöse Ferkel	€ / Betrieb	602.505			
02	Umsatzerlöse Läufer	€ / Betrieb	248.630			
03	Umsatzerlöse Mastschweine	€ / Betrieb	589.325	3.785	1.609	5.961
04	Umsatzerlöse Sauen	€ / Betrieb	85.135			
05	Umsatzerlöse Legehennenhaltung	€ / Betrieb	2.716.903	3.180.653	3.387.362	550
06	Umsatzerlöse Mastgeflügelhaltung	€ / Betrieb	1.405.081	1.669.773	257.510	1.852.943
07	Verkaufte Ferkel bis 25 kg	Stück / Betrieb	12.588			
08	Bestand Läufer	Stück / Betrieb	581	4	4	
09	Bestand Läufer	VE / Betrieb	35	0	0	
10	Verkaufte Läufer	Stück / Betrieb	4.032			
11	Bestand Mastschweine	Stück / Betrieb	942	15		15
12	Bestand Mastschweine	VE / Betrieb	661	2	1	2
13	Verkaufte Mastschweine	Stück / Betrieb	4.131	11	6	15
14	Verkaufte Jungsauen	Stück / Betrieb	921			
15	Bestand Zuchtsauen	Stück / Betrieb	381	3		3
16	Bestand Zuchtsauen	VE / Betrieb	126	1		1
17	Bestand Legehennen	Stück / Betrieb	70.266	82.259	87.843	36
18	Bestand Legehennen	VE / Betrieb	1.399	1.638	1.748	1
19	Bestand Mastgeflügel	Stück / Betrieb	8.191	10.580	2.204	14.286
20	Bestand Mastgeflügel	VE / Betrieb	123	159	33	214
21	Bestand Geflügel	VE / Betrieb	1.250	1.472	1.779	845
22	Bestand Geflügel (Stuttgarter Programm)	VE / Betrieb	1.437	1.693	1.762	1.413
23	Eier je Henne	Stück / Henne	294	294	297	156
24	Eierpreis	€ / 100 Eier	11	11	11	10
25	Ferkelpreis 1	€ / Tier	23			
26	Ferkelpreis 2	€ / Tier	62			
27	Läuferpreis	€ / Tier	63			
28	Mastschweinpreis	€ / Tier	147	360	268	397
29	Bestand Schweine je Betrieb	Stück / Betrieb	3.031	18	4	31

Buchführungsergebnisse | alle Rechtsformen
(Wirtschaftsjahr 2017/2018) | ohne Nebenerwerb

Veredlungsbetriebe in ausgewählten Bundesländern
Vergleich der Betriebsformen / -typen von Geflügelbetrieben
Oberstes Viertel nach "Ordentliches Ergebnis + Personalaufwand je AK"

*** BWA 521 Spezialisierte Legehennenbetriebe / BWA 522 Spezialisierte Geflügelmastbetriebe**

Blatt 1 von 5

Kenn-zahl	Bezeichnung	Maß-einheit	Veredlungs-betriebe	Geflügelbetr. (BWA 521; 522; 523) Betr. Ges.	BWA521*	BWA522*
0001	Betriebe	Anzahl	106	14	8	5
	Faktorausstattung					
1006	Wirtschaftliche Betriebsgröße	€ / ha LF	6.304	9.461	14.441	3.773
1030	Landw. genutzte Fläche (LF)	ha / Betrieb	178,8	196,0	74,5	296,4
1033	dar. zugepachtete LF (Netto)	ha / Betrieb	123,9	156,6	45,5	195,3
1150	Ackerfläche	% LF	85,7	65,7	86,6	41,8
1160	Dauergrünland	% LF	13,9	34,2	13,4	57,9
1056	Ertragsmesszahl	EMZ / a	36	31	45	25
1110	Arbeitskräfte insgesamt	AK / Betrieb	4,06	5,13	6,47	1,94
1114	AK-Besatz	AK / 100 ha LF	2,27	2,62	8,68	0,65
	Produktionsstruktur					
1151	Ackerfläche (Anfang des Jahres)	ha AF / Betrieb	146,6	128,5	63,4	124,0
1210	dar. Getreide (ohne Körnermais)	ha / Betrieb	77,6	65,7	35,4	37,4
1230	dar. Ölfrüchte, Hülsenfr., Faserpflanzen	ha / Betrieb	24,3	31,1	10,1	16,7
1237	dar. Winterraps	ha / Betrieb	20,9	26,1	4,3	2,8
1240	dar. Kartoffeln	ha / Betrieb	2,3	2,5	0,0	7,0
1250	dar. Zuckerrüben	ha / Betrieb	2,3	0,9	0,0	0,0
1271	dar. Silomais	ha / Betrieb	15,7	4,6	1,3	11,0
1275	dar. sonst. Ackerfutter	ha / Betrieb	2,8	2,0	9,4	4,3
1284	dar. nachwachs. Rohstoffe / Energiepflanzen	ha / Betrieb	4,0	0,3	0,0	0,9
1300	Viehbesatz	VE / 100 ha LF	483,8	701,3	1.121,8	216,4
1330	dar. Rinder	Stück / Betrieb	7,4	30,8	0,0	86,2
1335	dar. Milchkühe	Stück / Betrieb	0,0	0,0	0,0	0,0
1336	dar. Mutter- und Ammenkühe	Stück / Betrieb	3,6	16,3	0,0	45,7
1339	dar. Jung- und Mastvieh	Stück / Betrieb	3,6	14,0	0,0	39,1
1350	dar. Schweine	Stück / Betrieb	2.794,7	0,0	0,0	0,0
1351	dar. Mastschweine und Läufer	Stück / Betrieb	1.198,3	0,0	0,0	0,0
1352	dar. Zuchtsauen	Stück / Betrieb	178,1	0,0	0,0	0,0
1340	dar. Schafe	Stück / Betrieb	1,0	0,0	0,0	0,0
1320	dar. Pferde	Stück / Betrieb	0,1	0,1	0,0	0,2
1391	Rauhfutterverzehrer	GV / Betrieb	5,4	21,5	0,0	60,3
	Erträge, Leistungen, Preise					
1411	Getreide (ohne Körnermais)	dt / ha	71	75	60	51
1420	dar. Weizen	dt / ha	75	77	71	36
1426	dar. Wintergerste	dt / ha	73	80	61	75
1427	dar. Sommergerste	dt / ha	57	74	55	
1433	dar. Roggen	dt / ha	54	18	30	18
1434	dar. Triticale	dt / ha	66	51	37	48
1465	Raps	dt / ha	33	36	40	36
1472	Kartoffeln	dt / ha	376	174		174
1473	Zuckerrüben	dt / ha	901	735		
1631	Milchleistung (4 % Fett)	kg / Kuh				
1632	Milchleistung (nat. Fettgehalt)	kg / Kuh				
1612	Lebend geborene Ferkel	Ferkel / Sau	30			
1511	Getreideerlös insges.(netto; o. Körnermais)	€ / dt	15,65	16,76	19,62	18,15
1520	Weizenerlös (netto)	€ / dt	16,16	16,94	18,90	18,14
1526	Wintergersteerlös (netto)	€ / dt	13,89	13,90	16,39	13,91
1527	Sommergersteerlös (netto)	€ / dt	16,63	19,66		
1533	Roggenerlös (netto)	€ / dt	16,20	64,76	42,51	64,76
1534	Triticaleerlös (netto)	€ / dt	14,49		30,00	
1565	Rapserlös (netto)	€ / dt	34,92	36,74	44,09	33,31
1572	Kartoffelerlös (netto)	€ / dt	9,65	14,35		14,35
1573	Zuckerrübenerlös (netto)	€ / dt	2,82	2,68		
1731	Milcherlös (netto bei 4 % Fett)	€ / dt				
1732	Milcherlös (netto bei nat. Fettgehalt)	€ / dt				

Buchführungsergebnisse | alle Rechtsformen
(Wirtschaftsjahr 2017/2018) | ohne Nebenerwerb

Veredlungsbetriebe in ausgewählten Bundesländern
Vergleich der Betriebsformen / -typen von Geflügelbetrieben
Oberstes Viertel nach "Ordentliches Ergebnis + Personalaufwand je AK"

Blatt 2 von 5

Kenn-zahl	Bezeichnung	Maß-einheit	Veredlungs-betriebe	Geflügelbetr. (BWA 521; 522; 523) Betr. Ges.	BWA521*	BWA522*
0001	Betriebe	Anzahl	106	14	8	5
	Bilanz					
2000	Summe Aktiva (Bilanzvermögen)	€ / Betrieb	2.662.983	3.789.056	2.695.419	3.231.256
2000	Summe Aktiva (Bilanzvermögen)	€ / ha LF	14.894	19.335	36.160	10.901
2100	Sachanlagen gesamt	€ / Betrieb	1.851.623	2.481.554	1.885.360	2.462.819
2111	dar. Boden	€ / Betrieb	739.759	447.848	344.024	907.691
2115	dar. Gebäude, baul. Anlagen	€ / Betrieb	674.358	1.507.853	1.112.679	999.255
2120	dar. techn. Anlagen u. Maschinen	€ / Betrieb	371.532	474.921	350.692	543.422
2130	dar. andere Anlagen insges.	€ / Betrieb	44.767	27.115	43.766	8.970
2160	dar. Anlagen im Bau, Anzahlungen	€ / Betrieb	16.315	23.641	28.373	3.481
2200	Finanzanlagen	€ / Betrieb	33.240	18.906	3.215	8.830
2211	dar. Anteile an verbund. Untern.	€ / Betrieb	2.486	0	0	0
2213	dar. Beteiligungen	€ / Betrieb	9.559	328	1.134	809
2300	Tiervermögen	€ / Betrieb	209.841	343.022	132.547	211.053
2320	dar. Rinder	€ / Betrieb	4.085	12.369	0	34.633
2330	dar. Schweine	€ / Betrieb	150.653	0	0	0
2400	Umlaufvermögen (ohne Tiere)	€ / Betrieb	558.349	927.934	671.883	512.094
2410	dav. Vorräte	€ / Betrieb	125.001	127.149	72.340	97.261
2412	dar. Feldinventar	€ / Betrieb	62.077	64.761	30.454	73.201
2420	dav. Finanzumlaufvermögen	€ / Betrieb	433.347	800.785	599.543	414.833
2431	dar. Forderungen aus Liefer. u. Leist.	€ / Betrieb	133.594	188.536	215.275	63.331
2450	dar. Bank, Kasse	€ / Betrieb	142.502	444.478	291.404	88.992
9041	Eigenkapital (+ 50% Sonderposten)	€ / Betrieb	1.219.768	1.420.485	1.350.773	858.927
3600	dar. Geschäftsguth., gez. Kapital	€ / Betrieb	19.079	85.500	3.125	210.000
3140	Sonderposten gesamt	€ / Betrieb	74.893	182.493	240.851	63.883
3400	Rückstellungen	€ / Betrieb	46.763	130.582	47.063	37.547
3500	Verbindlichkeiten	€ / Betrieb	1.335.616	2.059.204	1.175.749	2.249.950
3510	dar. geg. Kreditinstituten	€ / Betrieb	830.394	1.141.321	693.261	1.794.053
3521	dar. aus Lieferungen u. Leistungen	€ / Betrieb	165.777	238.444	90.224	158.818
9280	Anlagenintensität	%	60	61	65	67
9281	Veralterungsgrad abnutzbares Anlagenverm.	%	49	61	55	71
9292	Fremdkapitaldeckung II	%	85	76	90	56
	Investitionen, Finanzierung					
8300	Bruttoinvestitionen	€ / Betrieb	182.824	163.235	154.607	94.512
8231	Zugang Boden	€ / Betrieb	37.075	3.623	16.874	1.219
8232	Zugang Wirtschaftsgeb.u.baul. Anl.	€ / Betrieb	10.470	39.678	54.937	505
8251	Zugang Anlagen im Bau, Anzahlung	€ / Betrieb	32.394	19.269	27.802	21.618
8241	Zugang techn. Anlagen u. Masch.	€ / Betrieb	51.639	77.861	62.463	44.080
2800	Veränderung Tiervermögen	€ / Betrieb	12.624	8.612	-8.285	9.702
8400	Nettoinvestitionen	€ / Betrieb	54.665	-36.273	-17.866	19.985
8401	Nettoinvestitionen	€ / AK	13.460	-7.070	-2.761	10.323
8404	Veränderung Sachanlageverm. (o. Boden)	%	-1	-2	-1	0
9314	Nettoverbindlichkeiten	€ / Betrieb	902.269	1.258.418	576.206	1.835.116
9315	Veränd. Nettoverbindlichkeiten	€ / Betrieb	-24.139	-12.509	274.506	-146.938
9317	Tilg. lang- u.mittelfr. Verbindlk. geg. Kreditinst.	€ / Betrieb	70.918	92.771	68.035	171.175
9318	Tilg. von Verbindlichkeiten gesamt	€ / Betrieb	90.730	104.115	105.419	171.175
2920	Veränd. Finanzumlaufvermögen	€ / Betrieb	25.541	38.745	-20.994	13.592
3822	Veränderung Sonder-AfA	€ / Betrieb	-369	0	-4	0

Buchführungsergebnisse | alle Rechtsformen
(Wirtschaftsjahr 2017/2018) | ohne Nebenerwerb

Veredlungsbetriebe in ausgewählten Bundesländern
Vergleich der Betriebsformen / -typen von Geflügelbetrieben
Oberstes Viertel nach "Ordentliches Ergebnis + Personalaufwand je AK"

Blatt 3 von 5

Kenn-zahl	Bezeichnung	Maß-einheit	Veredlungs-betriebe	Geflügelbetr. (BWA 521; 522; 523) Betr. Ges.	BWA521*	BWA522*
0001	Betriebe	Anzahl	106	14	8	5
	Gewinn- und Verlustrechnung					
	Ertrag					
4010	**Umsatzerlöse**	€ / Betrieb	1.813.268	3.210.505	2.331.125	1.727.671
4100	dar. landwirtschaftl. Pflanzenprod.	€ / Betrieb	113.795	117.781	52.798	129.861
4112	dar. Getreide (ohne Körnermais)	€ / Betrieb	39.225	39.378	29.892	26.699
4120	dar. Ölfr., Hülsenfr., Faserpfl.	€ / Betrieb	27.013	38.362	9.555	8.246
4130	dar. Kartoffeln	€ / Betrieb	6.811	6.201	0	17.363
4140	dar. Zuckerrüben	€ / Betrieb	5.718	1.849	0	0
4173	dar. nachwachs. Rohstoffe / Energiepfl.	€ / Betrieb	4.914	307	0	859
4200	dar. Tierproduktion	€ / Betrieb	1.577.641	2.999.813	2.270.770	1.545.297
4220	dar. Rinder	€ / Betrieb	3.430	13.068	0	36.591
4230	dar. Milch	€ / Betrieb	0	0	0	0
4240	dar. Schweine	€ / Betrieb	972.170	0	0	0
4260	dar. Geflügel, Eier	€ / Betrieb	597.704	2.983.003	2.269.926	1.508.707
4300	dar. Obst, Weinbau	€ / Betrieb	165	0	0	0
4360	dar. Nebenbetr.,Handel,Dienstleist.	€ / Betrieb	121.207	92.568	8.114	51.650
4378	dar. Mieten u. Pachten	€ / Betrieb	8.670	3.875	888	4.957
4379	dar. zeitraumzugehörige Ust.	€ / Betrieb	1.993	15.087	0	0
4368	dar. Lohnarbeit, Masch.miete	€ / Betrieb	15.567	19.721	1.760	46.304
4400	**Bestandsveränderungen**	€ / Betrieb	17.989	10.956	-19.712	11.900
4500	**Sonst. betr. Erträge**	€ / Betrieb	150.595	160.464	112.316	178.306
4510	dar. Zulagen u. Zuschüsse	€ / Betrieb	81.315	82.484	35.407	153.158
4660	dar. betriebsbezogene Zahlungen	€ / Betrieb	72.330	76.381	29.535	143.469
4670	dar. EU-Direktzahlungen (bis WJ 14/15 Betriebsprämie)	€ / Betrieb	47.326	49.476	19.951	71.424
4671	dav. Basisprämie - gültig ab WJ 15/16	€ / Betrieb	30.981	32.055	12.456	46.352
4672	dav. Greening-Prämie - gültig ab WJ 15/16	€ / Betrieb	14.658	15.824	6.213	22.713
4673	dav. Umverteilungsprämie - gültig ab WJ 15/16	€ / Betrieb	1.505	1.407	1.282	1.826
4674	dav. Förderung für Junglandwirte - gültig ab WJ 15/16	€ / Betrieb	183	190	0	532
4680	dar. Ausgleichszulage	€ / Betrieb	1.530	72	100	132
4690	dar. für umweltger. Agrarprod.	€ / Betrieb	8.915	26.832	9.457	71.913
4698	dar. sonstige Zuschüsse	€ / Betrieb	267	0	26	0
4520	dar. aufwandsbezogene Zahlungen	€ / Betrieb	6.752	4.663	5.872	5.655
4560	dar. Agrardieselerstattung	€ / Betrieb	4.010	3.577	1.758	5.440
4550	dar. Investitionszuschüsse	€ / Betrieb	2.327	0	4.001	0
4900	dar. zeitraumfremde Erträge	€ / Betrieb	9.967	18.747	14.419	2.348
	Aufwand					
5100	**Materialaufwand**	€ / Betrieb	1.284.878	2.304.091	1.509.788	1.288.678
5110	dar. Pflanzenproduktion	€ / Betrieb	57.367	47.830	20.124	48.247
5111	dar. Saat- u. Pflanzgut	€ / Betrieb	15.095	12.103	6.429	24.209
5112	dar. Düngemittel	€ / Betrieb	16.296	14.258	2.271	9.653
5113	dar. Pflanzenschutz	€ / Betrieb	18.582	14.465	3.257	4.754
5210	dar. Tierproduktion	€ / Betrieb	1.071.801	2.045.720	1.365.874	1.127.521
5211	dar. Tierzukauf	€ / Betrieb	506.386	774.760	669.353	216.454
5280	dar. Futtermittelzukauf	€ / Betrieb	491.331	1.128.579	585.628	834.431
5292	dar. Tierarzt	€ / Betrieb	28.887	32.294	11.093	14.948
5293	dar. Besamung	€ / Betrieb	4.858	0	0	0
5294	dar. sonst. bezogene Leist. Tierprod.	€ / Betrieb	24.309	73.144	98.643	14.447
5330	dar. Nebenbetr.,Handel,Dienstleist.	€ / Betrieb	31.923	32.466	6.044	0
5350	dar. sonst. Materialaufwand	€ / Betrieb	125.129	180.548	118.643	119.834
5352	dar. Heizmat., Strom	€ / Betrieb	48.440	93.837	40.139	60.239
5354	dar. Wasser, Abwasser	€ / Betrieb	4.044	2.545	2.321	2.439
5355	dar. Treib- u. Schmierstoffe	€ / Betrieb	18.505	24.035	20.722	27.645
5357	dar. Lohnarbeit, Masch.miete	€ / Betrieb	39.145	59.017	37.672	26.392

Buchführungsergebnisse | alle Rechtsformen
(Wirtschaftsjahr 2017/2018) | ohne Nebenerwerb

Veredlungsbetriebe in ausgewählten Bundesländern
Vergleich der Betriebsformen / -typen von Geflügelbetrieben
Oberstes Viertel nach "Ordentliches Ergebnis + Personalaufwand je AK"

Blatt 4 von 5

Kenn-zahl	Bezeichnung	Maß-einheit	Veredlungs-betriebe	Geflügelbetr. (BWA 521; 522; 523) Betr. Ges.	BWA521*	BWA522*
0001	Betriebe	Anzahl	106	14	8	5
	Aufwand					
5500	**Personalaufwand (ohne BUV)**	€ / Betrieb	103.896	201.112	221.324	56.790
5501	Personalaufwand (ohne BUV)	€ / eAK	33.852	41.363	38.036	32.713
5600	**Betriebswirtschaftliche AfA**	€ / Betrieb	115.269	207.478	170.547	123.978
5636	dar. Wirtschaftsgeb. u. baul. Anl.	€ / Betrieb	43.166	95.122	66.727	41.654
5642	dar. Maschinen u. Geräte	€ / Betrieb	33.638	65.028	65.862	15.723
5641	dar. Betriebsvorrichtungen	€ / Betrieb	28.396	36.444	22.283	64.094
5700	**Sonst. betriebl. Aufwand**	€ / Betrieb	208.271	251.827	189.478	169.710
5710	dar. Unterhaltung	€ / Betrieb	56.644	64.539	51.787	41.287
5715	dar. Gebäude u. baul. Anlagen	€ / Betrieb	15.995	14.084	8.185	3.699
5720	dar. techn. Anl., Masch.,Fuhrp.	€ / Betrieb	40.532	50.455	43.126	37.588
5730	dar. Betriebsversicherung	€ / Betrieb	22.213	26.829	18.768	21.471
5731	dar. betriebliche Unfallversicherung	€ / Betrieb	3.209	4.004	2.502	3.840
5742	dar. Pachten	€ / Betrieb	37.801	48.632	17.692	43.338
5765	Pachtpreis / ha Pachtfläche	€ / ha	287	307	421	210
5764	dar. zeitraumzugehörige Vorsteuer	€ / Betrieb	24.686	16.183	9.078	0
5770	dar. zeitraumfremder Aufwand	€ / Betrieb	21.973	19.689	17.268	5.588
	Unternehmensergebnis					
6000	**Betriebsergebnis**	€ / Betrieb	269.444	417.417	332.591	278.721
4000	Betriebliche Erträge	€ / Betrieb	1.981.853	3.381.925	2.423.728	1.917.877
5000	Betriebliche Aufwendungen	€ / Betrieb	1.712.413	2.964.508	2.091.137	1.639.156
7000	**Finanzergebnis**	€ / Betrieb	-46.744	-49.986	-20.851	-60.379
7230	dar. Zinsaufwand	€ / Betrieb	31.076	50.022	20.852	60.459
7800	Steuern vom Einkommen u. Ertrag	€ / Betrieb	21.535	78.840	43.395	30.722
7900	Sonstige Steuern	€ / Betrieb	2.916	-3.079	3.223	3.100
7910	Unternehmensertrag	€ / Betrieb	1.986.685	3.381.961	2.423.729	1.917.958
7920	Unternehmensaufwand vor Steuern	€ / Betrieb	1.766.905	3.011.451	2.115.213	1.702.715
	Rentabilität					
9000	Gewinn/Jahresübersch. vor Steuern	€ / Betrieb	219.772	370.510	308.517	215.242
9000	Gewinn/Jahresübersch. vor Steuern	€ / ha LF	1.229	1.891	4.139	726
9004	Ordentliches Ergebnis	€ / Betrieb	250.392	371.452	311.366	218.483
9004	Ordentliches Ergebnis	€ / ha LF	1.400	1.895	4.177	737
9006	Gewinn + Personalaufwand (ohne BUV)	€ / AK	79.695	111.412	81.892	140.512
9007	Ordentliches Ergeb. + Personalaufw. (o. BUV)	€ / AK	87.235	111.595	82.332	142.186
9008	Ordentliches Ergeb. + Personalaufw. (o. BUV)	€ / Betrieb	354.288	572.563	532.690	275.272
9013	Grundrente	€ / Betrieb	238.771	375.921	270.206	256.597
9071	Betriebseinkommen	€ / Betrieb	429.836	675.700	578.062	379.215
9073	Relative Faktorentlohnung	%	169,0	186,8	173,0	191,3
9103	Ordentliche Rentabilitätsrate	%	11,0	10,7	11,9	11,0
9120	Gesamtkapitalrentabilität	%	9,3	10,9	11,5	8,4
9131	Eigenkapitalrentabilität (ohne Boden)	%	40,8	36,4	27,8	0,0
	Liquidität / Stabilität					
9601	Liquidität 1. Grades	%	35	115	170	17
9221	Cashflow I	€ / Betrieb	293.787	503.260	429.356	281.997
9223	Cashflow III (zur Neufinanzierung verfügbar)	€ / Betrieb	130.609	382.729	272.304	103.788
9240	Kapitaldienst	€ / Betrieb	121.726	154.138	126.272	231.634
9231	Langfristige Kapitaldienstgrenze	€ / Betrieb	172.602	321.467	233.786	229.746
9232	Mittelfristige Kapitaldienstgrenze	€ / Betrieb	216.068	416.619	300.523	271.400
9233	Kurzfristige Kapitaldienstgrenze	€ / Betrieb	287.886	528.902	404.258	353.724
9241	Ausschöpf. d. langfr. Kapitaldienstgr.	%	71	48	54	101
9242	Ausschöpf. d. mittelfr. Kapitaldienstgr.	%	56	37	42	85
9243	Ausschöpf. d. kurzfr. Kapitaldienstgr.	%	42	29	31	65
9270	Eigenkapitalquote	%	46	37	50	27
9230	Eigenkapitalveränderung	€ / Betrieb	67.749	-28.652	-287.132	158.575
9239	Bereinigte Eigenkapitalveränderung	€ / Betrieb	141.607	271.445	212.933	169.286
9238	Bereinigte Eigenkapitalveränderung	€ / AK	34.867	52.906	32.911	87.441

Buchführungsergebnisse | alle Rechtsformen
(Wirtschaftsjahr 2017/2018) | ohne Nebenerwerb

Veredlungsbetriebe in ausgewählten Bundesländern

Vergleich der Betriebsformen / -typen von Geflügelbetrieben

Oberstes Viertel nach "Ordentliches Ergebnis + Personalaufwand je AK"

Blatt 5 von 5

Kenn-zahl	Bezeichnung	Maß-einheit	Veredlungs-betriebe	Geflügelbetr. (BWA 521; 522; 523) Betr. Ges.	BWA521*	BWA522*
0001	Betriebe	Anzahl	106	14	8	5
01	Umsatzerlöse Ferkel	€ / Betrieb	818.209			
02	Umsatzerlöse Läufer	€ / Betrieb	347.726			
03	Umsatzerlöse Mastschweine	€ / Betrieb	660.120			
04	Umsatzerlöse Sauen	€ / Betrieb	148.095			
05	Umsatzerlöse Legehennenhaltung	€ / Betrieb	2.129.985	3.455.759	2.206.245	
06	Umsatzerlöse Mastgeflügelhaltung	€ / Betrieb	2.141.248	2.000.343	10.020	1.508.707
07	Verkaufte Ferkel bis 25 kg	Stück / Betrieb	20.496			
08	Bestand Läufer	Stück / Betrieb	749			
09	Bestand Läufer	VE / Betrieb	45			
10	Verkaufte Läufer	Stück / Betrieb	5.531			
11	Bestand Mastschweine	Stück / Betrieb	1.101			
12	Bestand Mastschweine	VE / Betrieb	696			
13	Verkaufte Mastschweine	Stück / Betrieb	4.352			
14	Verkaufte Jungsauen	Stück / Betrieb	2.170			
15	Bestand Zuchtsauen	Stück / Betrieb	370			
16	Bestand Zuchtsauen	VE / Betrieb	122			
17	Bestand Legehennen	Stück / Betrieb	36.165	64.497	40.204	
18	Bestand Legehennen	VE / Betrieb	734	1.320	818	
19	Bestand Mastgeflügel	Stück / Betrieb	17.884	13.282		13.282
20	Bestand Mastgeflügel	VE / Betrieb	268	199		199
21	Bestand Geflügel	VE / Betrieb	1.058	1.353	836	581
22	Bestand Geflügel (Stuttgarter Programm)	VE / Betrieb	1.399	1.702	820	830
23	Eier je Henne	Stück / Henne	306	310	301	
24	Eierpreis	€ / 100 Eier	17	16	17	
25	Ferkelpreis 1	€ / Tier	13			
26	Ferkelpreis 2	€ / Tier	67			
27	Läuferpreis	€ / Tier	64			
28	Mastschweinpreis	€ / Tier	154			
29	Bestand Schweine je Betrieb	Stück / Betrieb	3.613			

Buchführungsergebnisse | alle Rechtsformen
(Wirtschaftsjahr 2017/2018) | ohne Nebenerwerb

Veredlungsbetriebe in ausgewählten Bundesländern
Vergleich der Betriebsformen / -typen von Geflügelbetrieben
Unterstes Viertel nach "Ordentliches Ergebnis + Personalaufwand je AK"

*** BWA 521 Spezialisierte Legehennenbetriebe / BWA 522 Spezialisierte Geflügelmastbetriebe**

Blatt 1 von 5

Kennzahl	Bezeichnung	Maßeinheit	Veredlungsbetriebe	Geflügelbetr. (BWA 521; 522; 523) Betr. Ges.	BWA521*	BWA522*
0001	Betriebe	Anzahl	106	14	8	5
	Faktorausstattung					
1006	Wirtschaftliche Betriebsgröße	€ / ha LF	4.904	3.581	9.008	2.530
1030	Landw. genutzte Fläche (LF)	ha / Betrieb	90,2	215,3	49,3	428,6
1033	dar. zugepachtete LF (Netto)	ha / Betrieb	55,4	124,1	30,1	287,1
1150	Ackerfläche	% LF	89,2	87,2	59,9	98,6
1160	Dauergrünland	% LF	10,7	12,6	39,0	1,4
1056	Ertragsmesszahl	EMZ / a	34	33	26	39
1110	Arbeitskräfte insgesamt	AK / Betrieb	2,37	9,22	8,05	6,93
1114	AK-Besatz	AK / 100 ha LF	2,62	4,28	16,34	1,62
	Produktionsstruktur					
1151	Ackerfläche (Anfang des Jahres)	ha AF / Betrieb	77,9	185,9	29,5	419,5
1210	dar. Getreide (ohne Körnermais)	ha / Betrieb	48,0	107,8	19,6	243,0
1230	dar. Ölfrüchte, Hülsenfr., Faserpflanzen	ha / Betrieb	10,6	44,2	0,3	101,2
1237	dar. Winterraps	ha / Betrieb	8,4	13,4	0,0	47,0
1240	dar. Kartoffeln	ha / Betrieb	0,0	0,0	0,0	0,0
1250	dar. Zuckerrüben	ha / Betrieb	0,6	0,7	0,0	6,1
1271	dar. Silomais	ha / Betrieb	3,8	0,0	0,0	0,1
1275	dar. sonst. Ackerfutter	ha / Betrieb	2,9	12,3	6,1	5,1
1284	dar. nachwachs. Rohstoffe / Energiepflanzen	ha / Betrieb	2,7	0,3	0,5	4,4
1300	Viehbesatz	VE / 100 ha LF	399,6	240,2	811,2	106,7
1330	dar. Rinder	Stück / Betrieb	6,1	21,6	7,3	7,7
1335	dar. Milchkühe	Stück / Betrieb	0,0	0,0	0,0	0,0
1336	dar. Mutter- und Ammenkühe	Stück / Betrieb	1,3	8,4	2,8	1,1
1339	dar. Jung- und Mastvieh	Stück / Betrieb	3,7	11,1	3,3	4,6
1350	dar. Schweine	Stück / Betrieb	1.366,3	2,2	0,0	6,2
1351	dar. Mastschweine und Läufer	Stück / Betrieb	827,3	1,1	0,0	2,9
1352	dar. Zuchtsauen	Stück / Betrieb	70,0	0,2	0,0	0,6
1340	dar. Schafe	Stück / Betrieb	15,7	0,0	0,0	0,0
1320	dar. Pferde	Stück / Betrieb	0,1	0,0	0,0	0,0
1391	Rauhfutterverzehrer	GV / Betrieb	6,0	15,2	5,3	5,1
	Erträge, Leistungen, Preise					
1411	Getreide (ohne Körnermais)	dt / ha	67	49	43	54
1420	dar. Weizen	dt / ha	73	55	52	57
1426	dar. Wintergerste	dt / ha	76	43	42	46
1427	dar. Sommergerste	dt / ha	48	53	20	57
1433	dar. Roggen	dt / ha	30	43	19	48
1434	dar. Triticale	dt / ha	62	26	24	
1465	Raps	dt / ha	31	35		33
1472	Kartoffeln	dt / ha	329	380	380	
1473	Zuckerrüben	dt / ha	769	678		643
1631	Milchleistung (4 % Fett)	kg / Kuh				
1632	Milchleistung (nat. Fettgehalt)	kg / Kuh				
1612	Lebend geborene Ferkel	Ferkel / Sau	24	11		11
1511	Getreideerlös insges.(netto; o. Körnermais)	€ / dt	15,23	17,20	23,79	13,09
1520	Weizenerlös (netto)	€ / dt	15,35	18,08	23,58	14,31
1526	Wintergersteerlös (netto)	€ / dt	13,78	17,93	12,10	13,27
1527	Sommergersteerlös (netto)	€ / dt	18,95	19,12		15,52
1533	Roggenerlös (netto)	€ / dt	13,36	12,73	27,19	10,33
1534	Triticaleerlös (netto)	€ / dt	18,46	30,69	30,69	
1565	Rapserlös (netto)	€ / dt	36,14	36,26		35,27
1572	Kartoffelerlös (netto)	€ / dt	180,00	180,00	180,00	
1573	Zuckerrübenerlös (netto)	€ / dt	3,43	3,27		3,17
1731	Milcherlös (netto bei 4 % Fett)	€ / dt				
1732	Milcherlös (netto bei nat. Fettgehalt)	€ / dt				

Buchführungsergebnisse | alle Rechtsformen
(Wirtschaftsjahr 2017/2018) | ohne Nebenerwerb

Veredlungsbetriebe in ausgewählten Bundesländern
Vergleich der Betriebsformen / -typen von Geflügelbetrieben
Unterstes Viertel nach "Ordentliches Ergebnis + Personalaufwand je AK"

Blatt 2 von 5

Kenn-zahl	Bezeichnung	Maß-einheit	Veredlungs-betriebe	Geflügelbetr. (BWA 521; 522; 523) Betr. Ges.	BWA521*	BWA522*
0001	Betriebe	Anzahl	106	14	8	5
	Bilanz					
2000	Summe Aktiva (Bilanzvermögen)	€ / Betrieb	1.267.496	2.891.810	1.652.477	3.555.027
2000	Summe Aktiva (Bilanzvermögen)	€ / ha LF	14.049	13.429	33.554	8.295
2100	Sachanlagen gesamt	€ / Betrieb	1.011.641	2.299.028	1.267.745	2.928.729
2111	dar. Boden	€ / Betrieb	571.437	755.630	249.657	985.683
2115	dar. Gebäude, baul. Anlagen	€ / Betrieb	191.958	836.254	670.091	808.564
2120	dar. techn. Anlagen u. Maschinen	€ / Betrieb	196.560	509.742	244.262	799.913
2130	dar. andere Anlagen insges.	€ / Betrieb	13.112	88.283	102.592	39.167
2160	dar. Anlagen im Bau, Anzahlungen	€ / Betrieb	30.547	108.618	1.143	295.402
2200	Finanzanlagen	€ / Betrieb	15.880	46.095	11.051	103.786
2211	dar. Anteile an verbund. Untern.	€ / Betrieb	3.746	3.342	0	756
2213	dar. Beteiligungen	€ / Betrieb	9.800	35.589	1.091	103.030
2300	Tiervermögen	€ / Betrieb	87.073	82.014	35.705	45.924
2320	dar. Rinder	€ / Betrieb	3.338	15.375	3.290	3.365
2330	dar. Schweine	€ / Betrieb	79.717	248	0	694
2400	Umlaufvermögen (ohne Tiere)	€ / Betrieb	149.874	458.390	334.933	468.077
2410	dav. Vorräte	€ / Betrieb	56.359	113.122	46.268	185.383
2412	dar. Feldinventar	€ / Betrieb	34.335	64.691	11.752	179.552
2420	dav. Finanzumlaufvermögen	€ / Betrieb	93.516	345.267	288.665	282.695
2431	dar. Forderungen aus Liefer. u. Leist.	€ / Betrieb	37.039	172.917	101.847	150.549
2450	dar. Bank, Kasse	€ / Betrieb	26.896	93.384	95.563	74.228
9041	Eigenkapital (+ 50% Sonderposten)	€ / Betrieb	741.966	828.805	603.748	1.130.704
3600	dar. Geschäftsguth., gez. Kapital	€ / Betrieb	2.053	80.535	0	135.000
3140	Sonderposten gesamt	€ / Betrieb	32.756	227.682	201.862	242.501
3400	Rückstellungen	€ / Betrieb	4.446	31.179	18.052	23.211
3500	Verbindlichkeiten	€ / Betrieb	493.488	1.864.887	858.732	2.258.104
3510	dar. geg. Kreditinstituten	€ / Betrieb	366.712	1.593.101	707.908	1.892.821
3521	dar. aus Lieferungen u. Leistungen	€ / Betrieb	70.986	184.359	98.005	216.819
9280	Anlagenintensität	%	64	74	73	79
9281	Veralterungsgrad abnutzbares Anlagenverm.	%	37	60	66	63
9292	Fremdkapitaldeckung II	%	90	58	70	60
	Investitionen, Finanzierung					
8300	Bruttoinvestitionen	€ / Betrieb	81.962	303.284	199.634	437.993
8231	Zugang Boden	€ / Betrieb	4.850	47.898	5.238	115.831
8232	Zugang Wirtschaftsgeb.u.baul. Anl.	€ / Betrieb	1.703	10.080	17.600	3.801
8251	Zugang Anlagen im Bau, Anzahlung	€ / Betrieb	23.420	98.852	30.217	221.539
8241	Zugang techn. Anlagen u. Masch.	€ / Betrieb	44.261	91.223	87.651	72.427
2800	Veränderung Tiervermögen	€ / Betrieb	3.974	22.383	4.947	38.043
8400	Nettoinvestitionen	€ / Betrieb	29.892	156.895	108.077	261.490
8401	Nettoinvestitionen	€ / AK	12.629	17.018	13.428	37.722
8404	Veränderung Sachanlageverm. (o. Boden)	%	5	6	9	7
9314	Nettoverbindlichkeiten	€ / Betrieb	399.972	1.519.619	570.066	1.975.409
9315	Veränd. Nettoverbindlichkeiten	€ / Betrieb	31.511	92.573	8.129	303.767
9317	Tilg. lang- u.mittelfr. Verbindlk. geg. Kreditinst.	€ / Betrieb	40.591	153.829	64.691	240.049
9318	Tilg. von Verbindlichkeiten gesamt	€ / Betrieb	42.077	155.465	66.432	240.049
2920	Veränd. Finanzumlaufvermögen	€ / Betrieb	-2.493	65.096	48.930	40.617
3822	Veränderung Sonder-AfA	€ / Betrieb	858	6.920	12.365	-408

Buchführungsergebnisse | alle Rechtsformen
(Wirtschaftsjahr 2017/2018) | ohne Nebenerwerb

Veredlungsbetriebe in ausgewählten Bundesländern
Vergleich der Betriebsformen / -typen von Geflügelbetrieben
Unterstes Viertel nach "Ordentliches Ergebnis + Personalaufwand je AK"

Blatt 3 von 5

Kenn-zahl	Bezeichnung	Maß-einheit	Veredlungs-betriebe	Geflügelbetr. (BWA 521; 522; 523) Betr. Ges.	BWA521*	BWA522*
0001	Betriebe	Anzahl	106	14	8	5
	Gewinn- und Verlustrechnung					
	Ertrag					
4010	**Umsatzerlöse**	€ / Betrieb	559.303	1.550.089	1.320.832	1.446.418
4100	dar. landwirtschaftl. Pflanzenprod.	€ / Betrieb	37.848	126.123	19.332	291.049
4112	dar. Getreide (ohne Körnermais)	€ / Betrieb	15.962	71.449	16.490	134.722
4120	dar. Ölfr., Hülsenfr., Faserpfl.	€ / Betrieb	9.548	32.848	0	93.214
4130	dar. Kartoffeln	€ / Betrieb	1	5	9	0
4140	dar. Zuckerrüben	€ / Betrieb	1.477	1.640	0	12.528
4173	dar. nachwachs. Rohstoffe / Energiepfl.	€ / Betrieb	1.977	0	0	4.774
4200	dar. Tierproduktion	€ / Betrieb	461.356	1.112.852	874.043	1.059.360
4220	dar. Rinder	€ / Betrieb	3.537	5.564	2.920	700
4230	dar. Milch	€ / Betrieb	0	0	0	0
4240	dar. Schweine	€ / Betrieb	404.834	426	0	1.192
4260	dar. Geflügel, Eier	€ / Betrieb	50.197	1.101.969	867.478	1.052.178
4300	dar. Obst, Weinbau	€ / Betrieb	263	0	0	0
4360	dar. Nebenbetr.,Handel,Dienstleist.	€ / Betrieb	58.068	311.345	428.209	95.452
4378	dar. Mieten u. Pachten	€ / Betrieb	5.577	21.429	3.440	34.647
4379	dar. zeitraumzugehörige Ust.	€ / Betrieb	0	0	0	0
4368	dar. Lohnarbeit, Masch.miete	€ / Betrieb	5.910	9.926	4.510	9.599
4400	**Bestandsveränderungen**	€ / Betrieb	5.476	21.421	8.335	27.695
4500	**Sonst. betr. Erträge**	€ / Betrieb	72.135	184.429	64.703	259.810
4510	dar. Zulagen u. Zuschüsse	€ / Betrieb	43.208	133.595	45.475	197.213
4660	dar. betriebsbezogene Zahlungen	€ / Betrieb	31.303	94.309	30.056	113.595
4670	dar. EU-Direktzahlungen (bis WJ 14/15 Betriebsprämie)	€ / Betrieb	24.998	57.875	16.136	110.180
4671	dav. Basisprämie - gültig ab WJ 15/16	€ / Betrieb	15.481	37.172	9.067	71.896
4672	dav. Greening-Prämie - gültig ab WJ 15/16	€ / Betrieb	7.459	18.433	4.174	36.569
4673	dav. Umverteilungsprämie - gültig ab WJ 15/16	€ / Betrieb	1.760	1.461	1.480	1.716
4674	dav. Förderung für Junglandwirte - gültig ab WJ 15/16	€ / Betrieb	298	809	1.416	0
4680	dar. Ausgleichszulage	€ / Betrieb	1.049	5.118	1.680	2.555
4690	dar. für umweltger. Agrarprod.	€ / Betrieb	5.033	27.297	8.017	860
4698	dar. sonstige Zuschüsse	€ / Betrieb	72	395	691	0
4520	dar. aufwandsbezogene Zahlungen	€ / Betrieb	11.696	39.286	15.419	83.618
4560	dar. Agrardieselerstattung	€ / Betrieb	2.596	3.976	748	8.223
4550	dar. Investitionszuschüsse	€ / Betrieb	8.617	32.151	9.668	74.553
4900	dar. zeitraumfremde Erträge	€ / Betrieb	4.657	23.352	6.174	20.000
	Aufwand					
5100	**Materialaufwand**	€ / Betrieb	451.636	1.068.006	880.500	1.093.494
5110	dar. Pflanzenproduktion	€ / Betrieb	25.727	47.420	3.749	141.674
5111	dar. Saat- u. Pflanzgut	€ / Betrieb	6.174	15.573	1.999	41.019
5112	dar. Düngemittel	€ / Betrieb	8.693	7.422	977	22.992
5113	dar. Pflanzenschutz	€ / Betrieb	9.049	16.602	662	58.690
5210	dar. Tierproduktion	€ / Betrieb	343.600	662.810	434.051	803.968
5211	dar. Tierzukauf	€ / Betrieb	156.455	191.387	115.488	219.616
5280	dar. Futtermittelzukauf	€ / Betrieb	166.447	430.416	290.362	531.358
5292	dar. Tierarzt	€ / Betrieb	10.260	10.420	10.060	6.648
5293	dar. Besamung	€ / Betrieb	1.567	0	0	0
5294	dar. sonst. bezogene Leist. Tierprod.	€ / Betrieb	3.954	17.859	11.187	35.772
5330	dar. Nebenbetr.,Handel,Dienstleist.	€ / Betrieb	32.109	222.086	344.633	11.441
5350	dar. sonst. Materialaufwand	€ / Betrieb	49.048	140.014	104.863	136.534
5352	dar. Heizmat., Strom	€ / Betrieb	15.584	33.641	21.504	47.665
5354	dar. Wasser, Abwasser	€ / Betrieb	3.161	3.910	1.902	5.541
5355	dar. Treib- u. Schmierstoffe	€ / Betrieb	12.439	27.672	8.539	44.066
5357	dar. Lohnarbeit, Masch.miete	€ / Betrieb	16.967	25.954	15.271	35.312

Buchführungsergebnisse | alle Rechtsformen
(Wirtschaftsjahr 2017/2018) | ohne Nebenerwerb

Veredlungsbetriebe in ausgewählten Bundesländern
Vergleich der Betriebsformen / -typen von Geflügelbetrieben
Unterstes Viertel nach "Ordentliches Ergebnis + Personalaufwand je AK"

Blatt 4 von 5

Kenn-zahl	Bezeichnung	Maß-einheit	Veredlungs-betriebe	Geflügelbetr. (BWA 521; 522; 523) Betr. Ges.	BWA521*	BWA522*
0001	Betriebe	Anzahl	106	14	8	5
	Aufwand					
5500	**Personalaufwand (ohne BUV)**	€ / Betrieb	23.293	221.210	163.839	169.385
5501	Personalaufwand (ohne BUV)	€ / eAK	27.209	26.270	23.033	29.243
5600	**Betriebswirtschaftliche AfA**	€ / Betrieb	49.474	129.181	81.645	153.965
5636	dar. Wirtschaftsgeb. u. baul. Anl.	€ / Betrieb	12.563	41.959	30.702	42.367
5642	dar. Maschinen u. Geräte	€ / Betrieb	20.674	34.473	15.131	57.716
5641	dar. Betriebsvorrichtungen	€ / Betrieb	12.344	30.356	15.808	38.288
5700	**Sonst. betriebl. Aufwand**	€ / Betrieb	102.457	256.628	189.750	264.309
5710	dar. Unterhaltung	€ / Betrieb	27.897	81.120	72.310	57.343
5715	dar. Gebäude u. baul. Anlagen	€ / Betrieb	8.958	39.100	45.317	3.300
5720	dar. techn. Anl., Masch.,Fuhrp.	€ / Betrieb	18.770	41.693	26.420	54.043
5730	dar. Betriebsversicherung	€ / Betrieb	11.564	28.521	11.952	38.350
5731	dar. betriebliche Unfallversicherung	€ / Betrieb	1.582	2.741	1.925	2.714
5742	dar. Pachten	€ / Betrieb	20.963	27.450	10.389	50.601
5765	Pachtpreis / ha Pachtfläche	€ / ha	350	165	254	174
5764	dar. zeitraumzugehörige Vorsteuer	€ / Betrieb	12.234	0	0	0
5770	dar. zeitraumfremder Aufwand	€ / Betrieb	5.165	19.087	22.084	10.243
	Unternehmensergebnis					
6000	**Betriebsergebnis**	€ / Betrieb	10.055	81.129	78.509	52.770
4000	Betriebliche Erträge	€ / Betrieb	636.914	1.756.154	1.394.244	1.733.923
5000	Betriebliche Aufwendungen	€ / Betrieb	626.859	1.675.025	1.315.735	1.681.153
7000	**Finanzergebnis**	€ / Betrieb	-5.693	-42.086	-19.758	-47.030
7230	dar. Zinsaufwand	€ / Betrieb	11.099	43.110	20.914	47.899
7800	Steuern vom Einkommen u. Ertrag	€ / Betrieb	581	4.572	3.508	4.596
7900	Sonstige Steuern	€ / Betrieb	1.676	4.429	1.729	6.191
7910	Unternehmensertrag	€ / Betrieb	642.320	1.757.178	1.395.400	1.734.793
7920	Unternehmensaufwand vor Steuern	€ / Betrieb	639.634	1.722.564	1.338.377	1.735.243
	Rentabilität					
9000	Gewinn/Jahresübersch. vor Steuern	€ / Betrieb	2.686	34.615	57.022	-451
9000	Gewinn/Jahresübersch. vor Steuern	€ / ha LF	30	161	1.158	-1
9004	Ordentliches Ergebnis	€ / Betrieb	-8.559	-20.176	-15.231	-10.616
9004	Ordentliches Ergebnis	€ / ha LF	-95	-94	-309	-25
9006	Gewinn + Personalaufwand (ohne BUV)	€ / AK	10.976	27.749	27.441	24.370
9007	Ordentliches Ergeb. + Personalaufw. (o. BUV)	€ / AK	6.225	21.806	18.464	22.904
9008	Ordentliches Ergeb. + Personalaufw. (o. BUV)	€ / Betrieb	14.734	201.034	148.608	158.769
9013	Grundrente	€ / Betrieb	-41.076	-22.750	-48.971	-3.933
9071	Betriebseinkommen	€ / Betrieb	50.087	278.183	179.716	257.387
9073	Relative Faktorentlohnung	%	39,3	79,2	73,8	75,9
9103	Ordentliche Rentabilitätsrate	%	-8,9	-2,8	-3,6	-2,9
9120	Gesamtkapitalrentabilität	%	-3,6	-0,2	-1,7	0,0
9131	Eigenkapitalrentabilität (ohne Boden)	%	0,0	0,0	0,0	0,0
	Liquidität / Stabilität					
9601	Liquidität 1. Grades	%	22	20	52	17
9221	Cashflow I	€ / Betrieb	58.104	202.458	183.576	210.527
9223	Cashflow III (zur Neufinanzierung verfügbar)	€ / Betrieb	2.526	33.791	119.724	-128.332
9240	Kapitaldienst	€ / Betrieb	52.860	197.247	85.021	287.949
9231	Langfristige Kapitaldienstgrenze	€ / Betrieb	-15.801	-4.922	-8.286	-8.055
9232	Mittelfristige Kapitaldienstgrenze	€ / Betrieb	-3.230	37.094	22.498	34.337
9233	Kurzfristige Kapitaldienstgrenze	€ / Betrieb	33.694	124.260	73.359	145.910
9241	Ausschöpf. d. langfr. Kapitaldienstgr.	%	-335	-4.008	-1.026	-3.575
9242	Ausschöpf. d. mittelfr. Kapitaldienstgr.	%	-1.636	532	378	839
9243	Ausschöpf. d. kurzfr. Kapitaldienstgr.	%	157	159	116	197
9270	Eigenkapitalquote	%	59	29	37	32
9230	Eigenkapitalveränderung	€ / Betrieb	-10.666	17.842	40.890	-75.511
9239	Bereinigte Eigenkapitalveränderung	€ / Betrieb	-26.583	-46.703	-26.874	-55.955
9238	Bereinigte Eigenkapitalveränderung	€ / AK	-11.231	-5.066	-3.339	-8.072

Buchführungsergebnisse | alle Rechtsformen
(Wirtschaftsjahr 2017/2018) | ohne Nebenerwerb

Veredlungsbetriebe in ausgewählten Bundesländern

Vergleich der Betriebsformen / -typen von Geflügelbetrieben

Unterstes Viertel nach "Ordentliches Ergebnis + Personalaufwand je AK"

Blatt 5 von 5

Kenn-zahl	Bezeichnung	Maß-einheit	Veredlungs-betriebe	Geflügelbetr. (BWA 521; 522; 523) Betr. Ges.	BWA521*	BWA522*
0001	Betriebe	Anzahl	106	14	8	5
01	Umsatzerlöse Ferkel	€ / Betrieb	135.170			
02	Umsatzerlöse Läufer	€ / Betrieb	101.788			
03	Umsatzerlöse Mastschweine	€ / Betrieb	369.103	5.961		5.961
04	Umsatzerlöse Sauen	€ / Betrieb	35.476			
05	Umsatzerlöse Legehennenhaltung	€ / Betrieb	199.770	987.342	862.800	550
06	Umsatzerlöse Mastgeflügelhaltung	€ / Betrieb	582.320	1.132.343		1.052.068
07	Verkaufte Ferkel bis 25 kg	Stück / Betrieb	2.945			
08	Bestand Läufer	Stück / Betrieb	420			
09	Bestand Läufer	VE / Betrieb	25			
10	Verkaufte Läufer	Stück / Betrieb	1.721			
11	Bestand Mastschweine	Stück / Betrieb	589	15		15
12	Bestand Mastschweine	VE / Betrieb	427	2		2
13	Verkaufte Mastschweine	Stück / Betrieb	2.670	15		15
14	Verkaufte Jungsauen	Stück / Betrieb	400			
15	Bestand Zuchtsauen	Stück / Betrieb	151	3		3
16	Bestand Zuchtsauen	VE / Betrieb	50	1		1
17	Bestand Legehennen	Stück / Betrieb	3.775	21.836	19.662	36
18	Bestand Legehennen	VE / Betrieb	75	437	393	1
19	Bestand Mastgeflügel	Stück / Betrieb	600	14.821		10.813
20	Bestand Mastgeflügel	VE / Betrieb	9	222		162
21	Bestand Geflügel	VE / Betrieb	192	502	394	451
22	Bestand Geflügel (Stuttgarter Programm)	VE / Betrieb	276	621	393	913
23	Eier je Henne	Stück / Henne	352	295	283	156
24	Eierpreis	€ / 100 Eier	14	15	15	10
25	Ferkelpreis 1	€ / Tier	40			
26	Ferkelpreis 2	€ / Tier	57			
27	Läuferpreis	€ / Tier	59			
28	Mastschweinpreis	€ / Tier	143	397		397
29	Bestand Schweine je Betrieb	Stück / Betrieb	1.478	31		31

Buchführungsergebnisse | Natürliche Personen (HE und PG)

(Wirtschaftsjahr 2017/2018)

Veredlungsbetriebe in ausgewählten Bundesländern

Vergleich der Betriebsformen / -typen von Schweinebetrieben

*** BWA 511 Spez. Schweineaufzuchtbetr. / BWA 512 Spez. Schweinemastbetr. / BWA 513 Schweineaufzucht- und mastverbundbetr.**

Kenn-zahl	Bezeichnung	Maß-einheit	Veredlungs-betriebe	Schweinebetriebe (BWA 511; 512; 513) gesamt	BWA511*	BWA512*	BWA513*
0001	Betriebe	Anzahl	328	296	74	128	94
	Faktorausstattung						
1006	Wirtschaftliche Betriebsgröße	€ / ha LF	4.747	4.786	6.676	3.926	4.909
1030	Landw. genutzte Fläche (LF)	ha / Betrieb	98,6	92,6	70,4	100,1	99,9
1033	dar. zugepachtete LF (Netto)	ha / Betrieb	60,7	54,8	38,4	58,1	63,2
1150	Ackerfläche	% LF	93,8	94,5	94,6	94,4	94,8
1160	Dauergrünland	% LF	6,0	5,3	5,4	5,5	5,2
1056	Ertragsmesszahl	EMZ / a	36	36	37	36	36
1110	Arbeitskräfte insgesamt	AK / Betrieb	2,33	2,20	2,48	1,98	2,28
1113	dar. Familienarbeitskräfte	FAK / Betrieb	1,62	1,66	1,58	1,63	1,77
1120	Nicht entlohnte Arbeitskräfte	nAK / Betrieb	1,55	1,60	1,50	1,58	1,70
1114	AK-Besatz	AK / 100 ha LF	2,37	2,38	3,53	1,98	2,28
1130	Lohnansatz	€ / Betrieb	49.386	50.572	47.321	50.214	53.618
	Produktionsstruktur						
1151	Ackerfläche (Anfang des Jahres)	ha AF / Betrieb	89,7	84,6	64,3	93,2	88,8
1210	dar. Getreide (ohne Körnermais)	ha / Betrieb	53,6	50,0	40,6	52,1	54,7
1230	dar. Ölfrüchte, Hülsenfr., Faserpflanzen	ha / Betrieb	11,7	9,8	9,1	9,5	10,6
1237	dar. Winterraps	ha / Betrieb	9,5	8,1	8,5	7,3	9,0
1240	dar. Kartoffeln	ha / Betrieb	0,0	0,1	0,0	0,0	0,1
1250	dar. Zuckerrüben	ha / Betrieb	1,4	1,3	0,7	1,8	1,3
1271	dar. Silomais	ha / Betrieb	6,4	6,8	6,6	6,6	7,3
1275	dar. sonst. Ackerfutter	ha / Betrieb	1,9	1,4	0,7	2,4	0,5
1284	dar. nachwachs. Rohstoffe / Energiepflanzen	ha / Betrieb	1,5	1,6	1,5	1,7	1,5
1300	Viehbesatz	VE / 100 ha LF	345,7	357,2	424,3	330,1	357,1
1330	dar. Rinder	Stück / Betrieb	4,3	3,5	1,0	4,8	3,8
1335	dar. Milchkühe	Stück / Betrieb	0,0	0,0	0,0	0,0	0,0
1336	dar. Mutter- und Ammenkühe	Stück / Betrieb	0,9	0,7	0,5	0,9	0,7
1339	dar. Jung- und Mastvieh	Stück / Betrieb	2,9	2,3	0,3	3,1	2,8
1350	dar. Schweine	Stück / Betrieb	1.304,7	1.445,2	1.819,2	1.161,9	1.536,6
1351	dar. Mastschweine und Läufer	Stück / Betrieb	639,9	708,6	77,1	1.035,2	761,1
1352	dar. Zuchtsauen	Stück / Betrieb	99,2	109,9	270,5	2,5	129,7
1340	dar. Schafe	Stück / Betrieb	1,6	1,8	1,0	3,4	0,1
1320	dar. Pferde	Stück / Betrieb	0,1	0,1	0,2	0,1	0,2
1391	Rauhfutterverzehrer	GV / Betrieb	3,2	2,8	1,1	3,9	2,6
	Erträge, Leistungen, Preise						
1411	Getreide (ohne Körnermais)	dt / ha	72	75	74	73	76
1420	dar. Weizen	dt / ha	76	79	76	80	80
1426	dar. Wintergerste	dt / ha	76	77	76	78	76
1427	dar. Sommergerste	dt / ha	56	56	66	45	58
1433	dar. Roggen	dt / ha	41	42	57	38	65
1434	dar. Triticale	dt / ha	65	68	69	65	71
1465	Raps	dt / ha	34	35	34	35	36
1472	Kartoffeln	dt / ha	350	349	229	112	404
1473	Zuckerrüben	dt / ha	885	895	905	919	846
1631	Milchleistung (4 % Fett)	kg / Kuh					
1632	Milchleistung (nat. Fettgehalt)	kg / Kuh					
1612	Lebend geborene Ferkel	Ferkel / Sau	27	27	29	19	24
1511	Getreideerlös insges.(netto; o. Körnermais)	€ / dt	15,30	14,88	14,61	14,67	15,72
1520	Weizenerlös (netto)	€ / dt	15,42	15,01	14,78	14,87	15,74
1526	Wintergersteerlös (netto)	€ / dt	14,00	13,84	13,92	13,69	13,93
1527	Sommergersteerlös (netto)	€ / dt	18,89	19,72	16,52	18,35	29,47
1533	Roggenerlös (netto)	€ / dt	13,78	13,23	11,12	13,22	14,46
1534	Triticaleerlös (netto)	€ / dt	17,24	16,16	13,35	15,56	21,32
1565	Rapserlös (netto)	€ / dt	36,15	35,98	35,33	36,57	35,79
1572	Kartoffelerlös (netto)	€ / dt	10,54	10,53		39,08	9,17
1573	Zuckerrübenerlös (netto)	€ / dt	3,03	3,05	3,20	3,01	3,05
1731	Milcherlös (netto bei 4 % Fett)	€ / dt					
1732	Milcherlös (netto bei nat. Fettgehalt)	€ / dt					

Buchführungsergebnisse | **Natürliche Personen (HE und PG)**

(Wirtschaftsjahr 2017/2018)

Veredlungsbetriebe in ausgewählten Bundesländern

Vergleich der Betriebsformen / -typen von Schweinebetrieben

*** BWA 511 Spez. Schweineaufzuchtbetr. / BWA 512 Spez. Schweinemastbetr. / BWA 513 Schweineaufzucht- und mastverbundbetr.**

Kenn-zahl	Bezeichnung	Maß-einheit	Veredlungs-betriebe	Schweinebetriebe (BWA 511; 512; 513) gesamt	BWA511*	BWA512*	BWA513*
0001	Betriebe	Anzahl	328	296	74	128	94
	Bilanz						
2000	Summe Aktiva (Bilanzvermögen)	€ / Betrieb	1.362.939	1.320.769	1.195.677	1.364.034	1.360.331
2000	Summe Aktiva (Bilanzvermögen)	€ / ha LF	13.821	14.257	16.976	13.621	13.615
2100	Sachanlagen gesamt	€ / Betrieb	1.111.156	1.084.502	945.378	1.140.234	1.118.135
2111	dar. Boden	€ / Betrieb	661.613	698.752	537.560	800.278	687.400
2115	dar. Gebäude, baul. Anlagen	€ / Betrieb	227.698	181.422	200.076	150.823	208.401
2120	dar. techn. Anlagen u. Maschinen	€ / Betrieb	182.099	169.736	171.587	154.956	188.404
2130	dar. andere Anlagen insges.	€ / Betrieb	12.851	12.144	16.600	11.040	10.140
2160	dar. Anlagen im Bau, Anzahlungen	€ / Betrieb	18.942	13.926	13.324	13.157	15.449
2200	Finanzanlagen	€ / Betrieb	11.879	11.690	17.354	10.798	8.447
2211	dar. Anteile an verbund. Untern.	€ / Betrieb	149	151	172	175	101
2213	dar. Beteiligungen	€ / Betrieb	8.098	8.776	12.853	7.840	6.840
2300	Tiervermögen	€ / Betrieb	81.012	83.554	95.253	70.173	92.565
2320	dar. Rinder	€ / Betrieb	2.080	1.833	570	2.562	1.836
2330	dar. Schweine	€ / Betrieb	73.512	81.423	94.274	67.316	90.516
2400	Umlaufvermögen (ohne Tiere)	€ / Betrieb	156.582	139.216	136.269	140.655	139.576
2410	dav. Vorräte	€ / Betrieb	59.870	56.453	44.697	60.954	59.580
2412	dar. Feldinventar	€ / Betrieb	43.064	40.858	31.631	42.394	46.032
2420	dav. Finanzumlaufvermögen	€ / Betrieb	96.712	82.763	91.573	79.701	79.996
2431	dar. Forderungen aus Liefer. u. Leist.	€ / Betrieb	30.220	25.847	19.759	29.596	25.534
2450	dar. Bank, Kasse	€ / Betrieb	47.894	39.788	35.831	39.716	43.000
9041	Eigenkapital (+ 50% Sonderposten)	€ / Betrieb	906.220	944.924	759.458	994.303	1.023.690
3600	dar. Geschäftsguth., gez. Kapital	€ / Betrieb	0	0	0	0	0
3140	Sonderposten gesamt	€ / Betrieb	26.420	12.488	17.465	9.952	12.025
3400	Rückstellungen	€ / Betrieb	7.237	6.791	12.097	5.815	3.942
3500	Verbindlichkeiten	€ / Betrieb	429.989	361.124	414.407	356.120	325.991
3510	dar. geg. Kreditinstituten	€ / Betrieb	338.248	285.905	345.404	255.830	280.019
3521	dar. aus Lieferungen u. Leistungen	€ / Betrieb	51.747	42.929	44.895	44.562	39.157
9280	Anlagenintensität	%	65	63	64	61	65
9281	Veralterungsgrad abnutzbares Anlagenverm.	%	36	32	33	30	32
9292	Fremdkapitaldeckung II	%	99	113	102	108	133
	Investitionen, Finanzierung						
8300	Bruttoinvestitionen	€ / Betrieb	76.671	66.138	63.192	56.267	81.897
8231	Zugang Boden	€ / Betrieb	10.389	10.541	2.750	8.360	19.643
8232	Zugang Wirtschaftsgeb.u.baul. Anl.	€ / Betrieb	1.737	1.297	587	2.220	599
8251	Zugang Anlagen im Bau, Anzahlung	€ / Betrieb	20.551	15.225	15.118	4.953	29.296
8241	Zugang techn. Anlagen u. Masch.	€ / Betrieb	33.651	30.554	34.014	33.522	23.789
2800	Veränderung Tiervermögen	€ / Betrieb	1.293	-155	-2.353	-79	1.471
8400	Nettoinvestitionen	€ / Betrieb	18.087	13.248	10.841	8.312	21.864
8401	Nettoinvestitionen	€ / AK	7.751	6.015	4.363	4.196	9.582
8404	Veränderung Sachanlageverm. (o. Boden)	%	0	0	1	-1	-1
9314	Nettoverbindlichkeiten	€ / Betrieb	333.277	278.361	322.835	276.419	245.995
9315	Veränd. Nettoverbindlichkeiten	€ / Betrieb	-36	-397	-8.339	-3.983	10.739
9318	Tilg. von Verbindlichkeiten gesamt	€ / Betrieb	43.152	38.547	43.720	36.647	37.062
2920	Veränd. Finanzumlaufvermögen	€ / Betrieb	-253	-1.418	-3.952	-604	-533
3822	Veränderung Sonder-AfA	€ / Betrieb	244	-29	771	-362	-206

Buchführungsergebnisse | Natürliche Personen (HE und PG)

(Wirtschaftsjahr 2017/2018)

Veredlungsbetriebe in ausgewählten Bundesländern

Vergleich der Betriebsformen / -typen von Schweinebetrieben

*** BWA 511 Spez. Schweineaufzuchtbetr. / BWA 512 Spez. Schweinemastbetr. / BWA 513 Schweineaufzucht- und mastverbundbetr.**

Kenn-zahl	Bezeichnung	Maß-einheit	Veredlungs-betriebe	Schweinebetriebe (BWA 511; 512; 513) gesamt	BWA511*	BWA512*	BWA513*
0001	Betriebe	Anzahl	328	296	74	128	94
	Gewinn- und Verlustrechnung						
	Ertrag						
4010	**Umsatzerlöse**	€ / Betrieb	554.258	499.748	506.447	536.438	444.513
4100	dar. landwirtschaftl. Pflanzenprod.	€ / Betrieb	52.610	47.180	44.700	55.139	38.293
4112	dar. Getreide (ohne Körnermais)	€ / Betrieb	18.333	15.039	17.261	16.609	11.152
4120	dar. Ölfr., Hülsenfr., Faserpfl.	€ / Betrieb	12.575	10.552	10.009	9.991	11.743
4130	dar. Kartoffeln	€ / Betrieb	157	173	1	68	453
4140	dar. Zuckerrüben	€ / Betrieb	3.648	3.512	2.016	4.609	3.194
4173	dar. nachwachs. Rohstoffe / Energiepfl.	€ / Betrieb	2.872	3.102	2.388	3.811	2.699
4200	dar. Tierproduktion	€ / Betrieb	468.646	421.952	450.559	438.122	377.413
4220	dar. Rinder	€ / Betrieb	2.980	2.343	432	3.220	2.654
4230	dar. Milch	€ / Betrieb	0	0	0	0	0
4240	dar. Schweine	€ / Betrieb	377.024	417.651	448.703	432.632	372.806
4260	dar. Geflügel, Eier	€ / Betrieb	86.324	239	10	526	28
4300	dar. Obst, Weinbau	€ / Betrieb	190	211	63	450	1
4360	dar. Nebenbetr.,Handel,Dienstleist.	€ / Betrieb	30.372	27.705	9.451	38.738	27.051
4378	dar. Mieten u. Pachten	€ / Betrieb	3.940	4.162	5.056	4.961	2.372
4379	dar. zeitraumzugehörige Ust.	€ / Betrieb	1.577	709	0	1.640	0
4368	dar. Lohnarbeit, Masch.miete	€ / Betrieb	5.769	5.725	3.654	6.459	6.357
4400	**Bestandsveränderungen**	€ / Betrieb	4.868	3.392	-829	3.799	6.160
4500	**Sonst. betr. Erträge**	€ / Betrieb	87.448	85.296	67.868	91.491	90.580
4510	dar. Zulagen u. Zuschüsse	€ / Betrieb	43.306	40.191	27.755	41.728	47.887
4660	dar. betriebsbezogene Zahlungen	€ / Betrieb	35.811	34.059	24.380	35.277	40.019
4670	dar. EU-Direktzahlungen (bis WJ 14/15 Betriebsprämie)	€ / Betrieb	27.411	25.876	20.376	28.352	26.833
4671	dav. Basisprämie - gültig ab WJ 15/16	€ / Betrieb	17.305	16.326	12.268	18.122	17.077
4672	dav. Greening-Prämie - gültig ab WJ 15/16	€ / Betrieb	8.255	7.729	6.453	8.316	7.936
4673	dav. Umverteilungsprämie - gültig ab WJ 15/16	€ / Betrieb	1.637	1.634	1.485	1.675	1.697
4674	dav. Förderung für Junglandwirte - gültig ab WJ 15/16	€ / Betrieb	214	185	170	240	123
4680	dar. Ausgleichszulage	€ / Betrieb	818	750	715	773	746
4690	dar. für umweltger. Agrarprod.	€ / Betrieb	4.684	4.355	2.811	5.590	3.888
4698	dar. sonstige Zuschüsse	€ / Betrieb	189	190	228	97	286
4520	dar. aufwandsbezogene Zahlungen	€ / Betrieb	6.851	5.419	2.677	6.219	6.489
4560	dar. Agrardieselerstattung	€ / Betrieb	2.819	2.763	2.278	2.910	2.945
4550	dar. Investitionszuschüsse	€ / Betrieb	3.766	2.462	169	3.141	3.342
4900	dar. zeitraumfremde Erträge	€ / Betrieb	5.439	4.822	3.652	5.275	5.126
	Aufwand						
5100	**Materialaufwand**	€ / Betrieb	374.621	335.436	307.022	397.368	273.474
5110	dar. Pflanzenproduktion	€ / Betrieb	32.355	31.359	23.745	33.886	33.910
5111	dar. Saat- u. Pflanzgut	€ / Betrieb	7.795	7.523	4.974	8.700	7.925
5112	dar. Düngemittel	€ / Betrieb	10.780	10.514	8.871	10.914	11.262
5113	dar. Pflanzenschutz	€ / Betrieb	11.794	11.506	8.909	11.806	13.144
5210	dar. Tierproduktion	€ / Betrieb	284.233	252.782	239.223	309.946	185.616
5211	dar. Tierzukauf	€ / Betrieb	114.914	108.248	51.672	195.336	34.199
5280	dar. Futtermittelzukauf	€ / Betrieb	144.609	120.184	138.093	108.611	121.843
5292	dar. Tierarzt	€ / Betrieb	14.181	14.765	31.639	2.524	18.148
5293	dar. Besamung	€ / Betrieb	2.688	2.978	6.656	51	4.068
5294	dar. sonst. bezogene Leist. Tierprod.	€ / Betrieb	4.008	3.218	4.311	2.070	3.919
5330	dar. Nebenbetr.,Handel,Dienstleist.	€ / Betrieb	8.691	6.363	808	10.334	5.328
5350	dar. sonst. Materialaufwand	€ / Betrieb	49.450	44.884	43.946	42.809	48.449
5352	dar. Heizmat., Strom	€ / Betrieb	15.108	14.127	17.304	11.182	15.634
5354	dar. Wasser, Abwasser	€ / Betrieb	2.865	2.850	3.147	2.080	3.664
5355	dar. Treib- u. Schmierstoffe	€ / Betrieb	13.050	12.532	9.707	13.687	13.182
5357	dar. Lohnarbeit, Masch.miete	€ / Betrieb	16.277	14.149	10.606	15.385	15.255

Buchführungsergebnisse | **Natürliche Personen (HE und PG)**

(Wirtschaftsjahr 2017/2018)

Veredlungsbetriebe in ausgewählten Bundesländern

Vergleich der Betriebsformen / -typen von Schweinebetrieben

*** BWA 511 Spez. Schweineaufzuchtbetr. / BWA 512 Spez. Schweinemastbetr. / BWA 513 Schweineaufzucht- und mastverbundbetr.**

Kenn-zahl	Bezeichnung	Maß-einheit	Veredlungs-betriebe	Schweinebetriebe (BWA 511; 512; 513) gesamt	BWA511*	BWA512*	BWA513*
0001	Betriebe	Anzahl	328	296	74	128	94
	Aufwand						
5500	**Personalaufwand (ohne BUV)**	€ / Betrieb	21.349	16.462	26.877	10.825	15.938
5501	Personalaufwand (ohne BUV)	€ / eAK	27.241	27.213	27.225	26.763	27.627
5600	**Betriebswirtschaftliche AfA**	€ / Betrieb	52.052	47.155	48.903	44.754	49.047
5636	dar. Wirtschaftsgeb. u. baul. Anl.	€ / Betrieb	15.296	12.584	13.394	11.330	13.655
5642	dar. Maschinen u. Geräte	€ / Betrieb	19.947	19.225	15.963	21.521	18.667
5641	dar. Betriebsvorrichtungen	€ / Betrieb	12.676	11.729	14.978	8.790	13.175
5700	**Sonst. betriebl. Aufwand**	€ / Betrieb	110.481	106.630	92.561	108.975	114.511
5710	dar. Unterhaltung	€ / Betrieb	22.830	21.960	19.487	22.489	23.188
5715	dar. Gebäude u. baul. Anlagen	€ / Betrieb	5.084	4.986	3.690	5.143	5.792
5720	dar. techn. Anl., Masch.,Fuhrp.	€ / Betrieb	17.611	16.856	15.724	17.189	17.295
5730	dar. Betriebsversicherung	€ / Betrieb	13.019	12.211	13.124	11.135	12.957
5731	dar. betriebliche Unfallversicherung	€ / Betrieb	1.801	1.747	2.109	1.436	1.884
5742	dar. Pachten	€ / Betrieb	23.275	22.457	15.598	24.226	25.447
5765	Pachtpreis / ha Pachtfläche	€ / ha	377	402	392	407	400
5764	dar. zeitraumzugehörige Vorsteuer	€ / Betrieb	23.288	24.819	17.798	30.664	22.386
5770	dar. zeitraumfremder Aufwand	€ / Betrieb	10.292	9.912	9.012	5.800	16.221
	Unternehmensergebnis						
6000	**Betriebsergebnis**	€ / Betrieb	88.072	82.741	98.124	69.796	88.259
4000	Betriebliche Erträge	€ / Betrieb	646.587	588.436	573.487	631.728	541.253
5000	Betriebliche Aufwendungen	€ / Betrieb	558.516	505.696	475.362	561.932	452.998
7000	**Finanzergebnis**	€ / Betrieb	-9.398	-7.776	-10.708	-7.251	-6.181
7230	dar. Zinsaufwand	€ / Betrieb	10.131	8.556	12.510	7.612	6.728
7800	Steuern vom Einkommen u. Ertrag	€ / Betrieb	838	725	2.030	502	1
7900	Sonstige Steuern	€ / Betrieb	1.631	1.597	1.364	1.672	1.679
7910	Unternehmensertrag	€ / Betrieb	647.320	589.216	575.289	632.089	541.799
7920	Unternehmensaufwand vor Steuern	€ / Betrieb	570.278	515.849	489.237	571.216	461.406
	Rentabilität						
9000	Gewinn/Jahresübersch. vor Steuern	€ / Betrieb	77.043	73.369	86.052	60.873	80.399
9000	Gewinn/Jahresübersch. vor Steuern	€ / ha LF	781	792	1.222	608	805
9004	Ordentliches Ergebnis	€ / Betrieb	79.903	78.433	91.412	61.398	91.412
9004	Ordentliches Ergebnis	€ / ha LF	810	847	1.298	613	915
9006	Gewinn + Personalaufwand (ohne BUV)	€ / AK	42.166	40.788	45.449	36.195	42.221
9007	Ordentliches Ergeb. + Personalaufw. (o. BUV)	€ / AK	43.392	43.088	47.606	36.460	47.048
9008	Ordentliches Ergeb. + Personalaufw. (o. BUV)	€ / Betrieb	101.252	94.894	118.289	72.223	107.350
9013	Grundrente	€ / Betrieb	45.231	41.702	51.922	28.619	51.471
9071	Betriebseinkommen	€ / Betrieb	137.341	128.737	150.750	105.979	142.397
9073	Relative Faktorentlohnung	%	102,5	99,8	111,0	87,1	106,5
9103	Ordentliche Rentabilitätsrate	%	4,7	4,7	7,7	1,8	7,0
9120	Gesamtkapitalrentabilität	%	3,0	2,8	4,7	1,4	3,3
9131	Eigenkapitalrentabilität (ohne Boden)	%	5,5	4,1	11,1	0,0	6,3
	Liquidität / Stabilität						
9601	Liquidität 1. Grades	%	45	42	21	53	70
9221	Cashflow I	€ / Betrieb	129.467	118.522	130.811	101.871	131.522
9223	Cashflow III (zur Neufinanzierung verfügbar)	€ / Betrieb	30.668	24.727	20.744	21.542	32.199
9240	Kapitaldienst	€ / Betrieb	53.132	46.999	56.162	44.113	43.715
9231	Langfristige Kapitaldienstgrenze	€ / Betrieb	32.236	29.067	36.688	23.675	30.411
9232	Mittelfristige Kapitaldienstgrenze	€ / Betrieb	47.657	41.787	50.204	35.114	44.246
9233	Kurzfristige Kapitaldienstgrenze	€ / Betrieb	84.303	76.240	85.620	68.447	79.469
9241	Ausschöpf. d. langfr. Kapitaldienstgr.	%	165	162	153	186	144
9242	Ausschöpf. d. mittelfr. Kapitaldienstgr.	%	111	112	112	126	99
9243	Ausschöpf. d. kurzfr. Kapitaldienstgr.	%	63	62	66	64	55
9270	Eigenkapitalquote	%	66	72	64	73	75
9230	Eigenkapitalveränderung	€ / Betrieb	12.675	11.323	13.697	10.533	10.530
9239	Bereinigte Eigenkapitalveränderung	€ / Betrieb	22.256	20.616	24.246	16.210	23.758
9238	Bereinigte Eigenkapitalveränderung	€ / AK	9.538	9.361	9.758	8.183	10.412
	Unternehmerfamilie						
9502	Gesamteinkommen	€ / Betrieb	89.063	85.287	92.190	69.288	101.637
9503	Verfügbares Einkommen	€ / Betrieb	55.526	51.356	63.781	36.318	62.052
3210	Entnahmen Lebenshaltung	€ / Betrieb	31.236	31.364	34.226	26.571	35.638
3395	Nettoentnahmen	€ / nAK	38.694	37.372	47.577	30.453	39.026

Buchführungsergebnisse | Natürliche Personen (HE und PG)

(Wirtschaftsjahr 2017/2018)

Veredlungsbetriebe in ausgewählten Bundesländern

Vergleich der Betriebsformen / -typen von Schweinebetrieben

*** BWA 511 Spez. Schweineaufzuchtbetr. / BWA 512 Spez. Schweinemastbetr. / BWA 513 Schweineaufzucht- und mastverbundbetr.**

Blatt 5 von 5

Kenn-zahl	Bezeichnung	Maß-einheit	Veredlungs-betriebe	Schweinebetriebe (BWA 511; 512; 513) gesamt	BWA511*	BWA512*	BWA513*
0001	Betriebe	Anzahl	328	296	74	128	94
01	Umsatzerlöse Ferkel	€ / Betrieb	188.767	188.767	322.305	18.882	57.831
02	Umsatzerlöse Läufer	€ / Betrieb	139.412	139.412	356.334	60.889	95.063
03	Umsatzerlöse Mastschweine	€ / Betrieb	287.452	291.707	18.804	415.966	247.246
04	Umsatzerlöse Sauen	€ / Betrieb	41.935	41.935	39.557	5.148	46.544
05	Umsatzerlöse Legehennenhaltung	€ / Betrieb	507.593	11.697	773	16.703	2.594
06	Umsatzerlöse Mastgeflügelhaltung	€ / Betrieb	724.368	167		167	
07	Verkaufte Ferkel bis 25 kg	Stück / Betrieb	3.637	3.637	6.268	361	1.043
08	Bestand Läufer	Stück / Betrieb	365	369	98	463	376
09	Bestand Läufer	VE / Betrieb	22	22	6	28	23
10	Verkaufte Läufer	Stück / Betrieb	2.349	2.349	5.721	1.126	1.629
11	Bestand Mastschweine	Stück / Betrieb	428	432	29	585	402
12	Bestand Mastschweine	VE / Betrieb	321	327	33	441	278
13	Verkaufte Mastschweine	Stück / Betrieb	2.009	2.041	204	2.758	1.738
14	Verkaufte Jungsauen	Stück / Betrieb	627	627	300	24	928
15	Bestand Zuchtsauen	Stück / Betrieb	190	191	278	54	132
16	Bestand Zuchtsauen	VE / Betrieb	63	63	92	18	44
17	Bestand Legehennen	Stück / Betrieb	10.698	344	18	547	62
18	Bestand Legehennen	VE / Betrieb	210	7	0	11	1
19	Bestand Mastgeflügel	Stück / Betrieb	5.365	9		9	
20	Bestand Mastgeflügel	VE / Betrieb	80	0		0	
21	Bestand Geflügel	VE / Betrieb	359	5	0	8	1
22	Bestand Geflügel (Stuttgarter Programm)	VE / Betrieb	456	5	0	8	1
23	Eier je Henne	Stück / Henne	271	236	250	234	269
24	Eierpreis	€ / 100 Eier	18	17	22	17	15
25	Ferkelpreis 1	€ / Tier	42	42	42	30	41
26	Ferkelpreis 2	€ / Tier	58	58	58	54	59
27	Läuferpreis	€ / Tier	63	63	65	59	61
28	Mastschweinpreis	€ / Tier	149	149	113	151	145
29	Bestand Schweine je Betrieb	Stück / Betrieb	1.426	1.445	1.819	1.162	1.537

Buchführungsergebnisse | Natürliche Personen (HE und PG)

(Wirtschaftsjahr 2017/2018)

Veredlungsbetriebe in ausgewählten Bundesländern

Vergleich der Betriebsformen / -typen von Schweinebetrieben

Oberstes Viertel nach "Ordentliches Ergebnis + Personalaufwand je AK"

*** BWA 511 Spez. Schweineaufzuchtbetr. / BWA 512 Spez. Schweinemastbetr. / BWA 513 Schweineaufzucht- und mastverbundbetr.**

Kenn-zahl	Bezeichnung	Maß-einheit	Veredlungs-betriebe	Schweinebetriebe (BWA 511; 512; 513) gesamt	BWA511*	BWA512*	BWA513*
0001	Betriebe	Anzahl	82	74	19	32	24
	Faktorausstattung						
1006	Wirtschaftliche Betriebsgröße	€ / ha LF	5.300	5.021	7.118	4.585	4.230
1030	Landw. genutzte Fläche (LF)	ha / Betrieb	123,6	113,9	93,1	100,4	141,6
1033	dar. zugepachtete LF (Netto)	ha / Betrieb	80,6	71,1	46,1	59,2	102,0
1150	Ackerfläche	% LF	94,9	95,2	96,4	95,2	95,0
1160	Dauergrünland	% LF	4,9	4,6	3,5	4,2	4,9
1056	Ertragsmesszahl	EMZ / a	39	38	45	36	38
1110	Arbeitskräfte insgesamt	AK / Betrieb	2,51	2,42	2,99	1,97	2,51
1113	dar. Familienarbeitskräfte	FAK / Betrieb	1,48	1,59	1,51	1,58	1,55
1120	Nicht entlohnte Arbeitskräfte	nAK / Betrieb	1,43	1,53	1,43	1,55	1,48
1114	AK-Besatz	AK / 100 ha LF	2,03	2,13	3,21	1,96	1,78
1130	Lohnansatz	€ / Betrieb	46.628	49.292	45.672	49.601	49.244
	Produktionsstruktur						
1151	Ackerfläche (Anfang des Jahres)	ha AF / Betrieb	111,5	102,0	89,7	94,6	114,7
1210	dar. Getreide (ohne Körnermais)	ha / Betrieb	64,1	57,1	51,5	50,7	61,7
1230	dar. Ölfrüchte, Hülsenfr., Faserpflanzen	ha / Betrieb	14,2	9,7	11,0	6,2	10,2
1237	dar. Winterraps	ha / Betrieb	12,1	7,9	9,4	4,8	8,5
1240	dar. Kartoffeln	ha / Betrieb	0,0	0,1	0,0	0,1	0,1
1250	dar. Zuckerrüben	ha / Betrieb	2,0	2,5	1,5	5,2	0,3
1271	dar. Silomais	ha / Betrieb	13,1	15,3	19,1	8,1	21,9
1275	dar. sonst. Ackerfutter	ha / Betrieb	1,9	1,0	0,7	1,2	1,1
1284	dar. nachwachs. Rohstoffe / Energiepflanzen	ha / Betrieb	2,5	2,7	0,6	3,1	1,8
1300	Viehbesatz	VE / 100 ha LF	381,2	375,2	467,6	395,1	310,4
1330	dar. Rinder	Stück / Betrieb	2,1	1,8	0,0	0,3	1,7
1335	dar. Milchkühe	Stück / Betrieb	0,0	0,0	0,0	0,0	0,0
1336	dar. Mutter- und Ammenkühe	Stück / Betrieb	0,3	0,0	0,0	0,1	0,1
1339	dar. Jung- und Mastvieh	Stück / Betrieb	1,7	1,7	0,0	0,1	1,4
1350	dar. Schweine	Stück / Betrieb	1.657,5	1.933,7	2.676,9	1.390,9	1.861,4
1351	dar. Mastschweine und Läufer	Stück / Betrieb	725,6	856,6	112,5	1.265,1	987,8
1352	dar. Zuchtsauen	Stück / Betrieb	144,8	164,1	397,3	4,3	142,3
1340	dar. Schafe	Stück / Betrieb	0,2	0,3	0,7	0,2	0,0
1320	dar. Pferde	Stück / Betrieb	0,1	0,1	0,0	0,2	0,2
1391	Rauhfutterverzehrer	GV / Betrieb	1,5	1,3	0,1	0,6	1,5
	Erträge, Leistungen, Preise						
1411	Getreide (ohne Körnermais)	dt / ha	77	78	79	84	74
1420	dar. Weizen	dt / ha	80	82	81	86	78
1426	dar. Wintergerste	dt / ha	78	78	80	82	74
1427	dar. Sommergerste	dt / ha	62	62	70	58	52
1433	dar. Roggen	dt / ha	60	68	37		70
1434	dar. Triticale	dt / ha	68	71	65	84	65
1465	Raps	dt / ha	36	38	37	41	39
1472	Kartoffeln	dt / ha	446	390	200	109	450
1473	Zuckerrüben	dt / ha	917	879	829	913	895
1631	Milchleistung (4 % Fett)	kg / Kuh					
1632	Milchleistung (nat. Fettgehalt)	kg / Kuh					
1612	Lebend geborene Ferkel	Ferkel / Sau	29	29	31	21	26
1511	Getreideerlös insges.(netto; o. Körnermais)	€ / dt	16,13	15,68	14,77	15,03	17,69
1520	Weizenerlös (netto)	€ / dt	16,08	15,82	14,97	15,29	19,48
1526	Wintergersteerlös (netto)	€ / dt	14,32	14,09	14,29	13,60	13,95
1527	Sommergersteerlös (netto)	€ / dt	19,20	19,84	15,00	17,07	29,47
1533	Roggenerlös (netto)	€ / dt	36,12	22,00			22,00
1534	Triticaleerlös (netto)	€ / dt	19,04	18,28	12,00	12,72	21,34
1565	Rapserlös (netto)	€ / dt	36,35	35,77	34,65	37,20	36,51
1572	Kartoffelerlös (netto)	€ / dt	8,71	8,71		42,05	8,71
1573	Zuckerrübenerlös (netto)	€ / dt	3,11	3,17	3,32	3,08	2,80
1731	Milcherlös (netto bei 4 % Fett)	€ / dt					
1732	Milcherlös (netto bei nat. Fettgehalt)	€ / dt					

Buchführungsergebnisse | Natürliche Personen (HE und PG)

(Wirtschaftsjahr 2017/2018)

Veredlungsbetriebe in ausgewählten Bundesländern
Vergleich der Betriebsformen / -typen von Schweinebetrieben
Oberstes Viertel nach "Ordentliches Ergebnis + Personalaufwand je AK"

Kenn-zahl	Bezeichnung	Maß-einheit	Veredlungs-betriebe	Schweinebetriebe (BWA 511; 512; 513) gesamt	BWA511*	BWA512*	BWA513*
0001	Betriebe	Anzahl	82	74	19	32	24
	Bilanz						
2000	Summe Aktiva (Bilanzvermögen)	€ / Betrieb	1.806.895	1.696.992	1.818.186	1.610.892	1.683.468
2000	Summe Aktiva (Bilanzvermögen)	€ / ha LF	14.618	14.901	19.525	16.045	11.888
2100	Sachanlagen gesamt	€ / Betrieb	1.411.858	1.349.034	1.397.354	1.316.311	1.344.084
2111	dar. Boden	€ / Betrieb	758.958	806.869	834.294	902.491	691.802
2115	dar. Gebäude, baul. Anlagen	€ / Betrieb	345.057	258.328	255.643	214.461	298.462
2120	dar. techn. Anlagen u. Maschinen	€ / Betrieb	274.505	253.317	287.117	165.049	327.840
2130	dar. andere Anlagen insges.	€ / Betrieb	15.798	15.747	13.838	17.962	9.905
2160	dar. Anlagen im Bau, Anzahlungen	€ / Betrieb	9.698	6.534	4.371	3.966	9.383
2200	Finanzanlagen	€ / Betrieb	15.446	14.693	22.364	21.071	4.561
2211	dar. Anteile an verbund. Untern.	€ / Betrieb	455	504	658	651	396
2213	dar. Beteiligungen	€ / Betrieb	6.950	9.667	6.484	19.265	3.660
2300	Tiervermögen	€ / Betrieb	115.288	117.455	152.752	82.897	119.835
2320	dar. Rinder	€ / Betrieb	981	784	0	155	888
2330	dar. Schweine	€ / Betrieb	101.951	116.465	152.707	82.343	118.786
2400	Umlaufvermögen (ohne Tiere)	€ / Betrieb	261.154	212.910	243.794	186.191	213.118
2410	dav. Vorräte	€ / Betrieb	77.728	67.395	53.677	62.182	83.747
2412	dar. Feldinventar	€ / Betrieb	55.547	51.278	43.414	43.011	66.178
2420	dav. Finanzumlaufvermögen	€ / Betrieb	183.426	145.515	190.117	124.008	129.371
2431	dar. Forderungen aus Liefer. u. Leist.	€ / Betrieb	47.092	36.532	29.691	34.165	46.957
2450	dar. Bank, Kasse	€ / Betrieb	101.965	70.550	55.750	74.260	65.446
9041	Eigenkapital (+ 50% Sonderposten)	€ / Betrieb	1.142.387	1.202.963	1.129.517	1.260.637	1.170.395
3600	dar. Geschäftsguth., gez. Kapital	€ / Betrieb	0	0	0	0	0
3140	Sonderposten gesamt	€ / Betrieb	35.225	21.329	39.478	7.846	20.559
3400	Rückstellungen	€ / Betrieb	15.836	15.435	43.014	6.201	4.678
3500	Verbindlichkeiten	€ / Betrieb	618.625	466.992	625.544	339.177	496.517
3510	dar. geg. Kreditinstituten	€ / Betrieb	451.541	351.246	523.733	179.915	418.458
3521	dar. aus Lieferungen u. Leistungen	€ / Betrieb	82.271	55.491	61.239	51.063	65.480
9280	Anlagenintensität	%	64	62	59	61	66
9281	Veralterungsgrad abnutzbares Anlagenverm.	%	40	36	37	32	41
9292	Fremdkapitaldeckung II	%	104	127	105	140	133
	Investitionen, Finanzierung						
8300	Bruttoinvestitionen	€ / Betrieb	111.651	96.934	65.485	58.299	161.541
8231	Zugang Boden	€ / Betrieb	20.013	19.785	0	1.454	57.143
8232	Zugang Wirtschaftsgeb.u.baul. Anl.	€ / Betrieb	3.663	2.999	563	6.019	775
8251	Zugang Anlagen im Bau, Anzahlung	€ / Betrieb	26.123	20.288	8.794	3.847	52.508
8241	Zugang techn. Anlagen u. Masch.	€ / Betrieb	37.632	34.105	43.388	30.848	23.449
2800	Veränderung Tiervermögen	€ / Betrieb	8.209	5.612	-637	-229	14.049
8400	Nettoinvestitionen	€ / Betrieb	26.321	21.333	-3.969	3.544	57.097
8401	Nettoinvestitionen	€ / AK	10.479	8.801	-1.326	1.803	22.706
8404	Veränderung Sachanlageverm. (o. Boden)	%	-2	-2	-2	-1	-4
9314	Nettoverbindlichkeiten	€ / Betrieb	435.198	321.478	435.426	215.168	367.147
9315	Veränd. Nettoverbindlichkeiten	€ / Betrieb	-27.152	-29.369	-83.345	-32.700	11.603
9318	Tilg. von Verbindlichkeiten gesamt	€ / Betrieb	53.068	47.736	71.711	33.931	52.817
2920	Veränd. Finanzumlaufvermögen	€ / Betrieb	6.401	13.067	31.134	17.066	-10.392
3822	Veränderung Sonder-AfA	€ / Betrieb	-489	-543	-585	-652	-371

Buchführungsergebnisse | Natürliche Personen (HE und PG)

(Wirtschaftsjahr 2017/2018)

Veredlungsbetriebe in ausgewählten Bundesländern

Vergleich der Betriebsformen / -typen von Schweinebetrieben

Oberstes Viertel nach "Ordentliches Ergebnis + Personalaufwand je AK"

Kenn-zahl	Bezeichnung	Maß-einheit	Veredlungs-betriebe	Schweinebetriebe (BWA 511; 512; 513) gesamt	BWA511*	BWA512*	BWA513*
0001	Betriebe	Anzahl	82	74	19	32	24
	Gewinn- und Verlustrechnung						
	Ertrag						
4010	**Umsatzerlöse**	€ / Betrieb	872.181	729.268	843.349	704.674	707.845
4100	dar. landwirtschaftl. Pflanzenprod.	€ / Betrieb	73.615	67.564	80.012	80.730	48.817
4112	dar. Getreide (ohne Körnermais)	€ / Betrieb	23.274	18.289	30.293	12.129	18.082
4120	dar. Ölfr., Hülsenfr., Faserpfl.	€ / Betrieb	16.517	10.838	12.264	6.997	13.124
4130	dar. Kartoffeln	€ / Betrieb	157	174	0	263	537
4140	dar. Zuckerrüben	€ / Betrieb	5.438	6.690	3.985	13.883	780
4173	dar. nachwachs. Rohstoffe / Energiepfl.	€ / Betrieb	6.228	6.901	1.172	14.744	4.650
4200	dar. Tierproduktion	€ / Betrieb	740.446	610.321	747.603	552.045	580.546
4220	dar. Rinder	€ / Betrieb	1.804	1.562	0	16	1.425
4230	dar. Milch	€ / Betrieb	0	0	0	0	0
4240	dar. Schweine	€ / Betrieb	530.576	606.519	745.290	549.281	576.328
4260	dar. Geflügel, Eier	€ / Betrieb	204.098	10	41	1.426	0
4300	dar. Obst, Weinbau	€ / Betrieb	213	236	0	932	0
4360	dar. Nebenbetr.,Handel,Dienstleist.	€ / Betrieb	56.029	48.989	13.928	66.577	77.019
4378	dar. Mieten u. Pachten	€ / Betrieb	6.170	6.507	7.145	8.388	4.720
4379	dar. zeitraumzugehörige Ust.	€ / Betrieb	2.576	0	0	0	0
4368	dar. Lohnarbeit, Masch.miete	€ / Betrieb	6.109	6.551	4.625	7.740	5.202
4400	**Bestandsveränderungen**	€ / Betrieb	15.158	11.705	-1.391	7.172	25.735
4500	**Sonst. betr. Erträge**	€ / Betrieb	123.346	122.078	104.725	110.072	152.733
4510	dar. Zulagen u. Zuschüsse	€ / Betrieb	57.954	55.988	37.642	39.132	89.094
4660	dar. betriebsbezogene Zahlungen	€ / Betrieb	50.407	48.502	32.164	35.979	74.526
4670	dar. EU-Direktzahlungen (bis WJ 14/15 Betriebsprämie)	€ / Betrieb	33.348	30.755	26.675	29.203	34.012
4671	dav. Basisprämie - gültig ab WJ 15/16	€ / Betrieb	21.651	20.040	17.285	18.929	22.509
4672	dav. Greening-Prämie - gültig ab WJ 15/16	€ / Betrieb	9.907	8.977	7.744	8.522	9.864
4673	dav. Umverteilungsprämie - gültig ab WJ 15/16	€ / Betrieb	1.588	1.565	1.340	1.633	1.509
4674	dav. Förderung für Junglandwirte - gültig ab WJ 15/16	€ / Betrieb	204	172	306	119	130
4680	dar. Ausgleichszulage	€ / Betrieb	822	966	472	547	1.139
4690	dar. für umweltger. Agrarprod.	€ / Betrieb	5.847	5.565	4.873	5.256	6.334
4698	dar. sonstige Zuschüsse	€ / Betrieb	356	357	144	20	905
4520	dar. aufwandsbezogene Zahlungen	€ / Betrieb	6.058	5.837	3.740	3.062	10.984
4560	dar. Agrardieselerstattung	€ / Betrieb	3.340	3.285	2.907	3.009	3.846
4550	dar. Investitionszuschüsse	€ / Betrieb	2.565	2.410	659	0	6.909
4900	dar. zeitraumfremde Erträge	€ / Betrieb	7.806	5.988	4.765	7.647	3.204
	Aufwand						
5100	**Materialaufwand**	€ / Betrieb	566.311	456.138	486.006	490.422	432.029
5110	dar. Pflanzenproduktion	€ / Betrieb	39.186	37.763	31.019	34.963	47.008
5111	dar. Saat- u. Pflanzgut	€ / Betrieb	9.718	9.804	6.807	8.907	13.626
5112	dar. Düngemittel	€ / Betrieb	12.738	12.282	10.406	11.630	15.090
5113	dar. Pflanzenschutz	€ / Betrieb	14.669	14.367	12.738	12.838	16.439
5210	dar. Tierproduktion	€ / Betrieb	438.681	344.496	385.755	381.017	295.052
5211	dar. Tierzukauf	€ / Betrieb	160.356	134.696	77.389	235.441	89.266
5280	dar. Futtermittelzukauf	€ / Betrieb	239.958	175.011	237.981	138.809	170.236
5292	dar. Tierarzt	€ / Betrieb	21.580	21.596	46.967	3.339	19.808
5293	dar. Besamung	€ / Betrieb	4.307	4.878	10.825	125	4.777
5294	dar. sonst. bezogene Leist. Tierprod.	€ / Betrieb	6.946	4.430	4.784	1.726	7.066
5330	dar. Nebenbetr.,Handel,Dienstleist.	€ / Betrieb	15.982	10.914	2.928	19.657	18.135
5350	dar. sonst. Materialaufwand	€ / Betrieb	72.513	62.588	66.731	53.975	71.395
5352	dar. Heizmat., Strom	€ / Betrieb	22.145	19.035	23.779	14.894	20.345
5354	dar. Wasser, Abwasser	€ / Betrieb	3.519	3.188	3.908	1.839	4.482
5355	dar. Treib- u. Schmierstoffe	€ / Betrieb	13.905	13.385	10.667	13.524	15.431
5357	dar. Lohnarbeit, Masch.miete	€ / Betrieb	27.929	23.159	17.545	22.415	29.735

Buchführungsergebnisse | Natürliche Personen (HE und PG)

(Wirtschaftsjahr 2017/2018)

Veredlungsbetriebe in ausgewählten Bundesländern
Vergleich der Betriebsformen / -typen von Schweinebetrieben
Oberstes Viertel nach "Ordentliches Ergebnis + Personalaufwand je AK"

Blatt 4 von 5

Kenn-zahl	Bezeichnung	Maß-einheit	Veredlungs-betriebe	Schweinebetriebe (BWA 511; 512; 513) gesamt	BWA511*	BWA512*	BWA513*
0001	Betriebe	Anzahl	82	74	19	32	24
	Aufwand						
5500	**Personalaufwand (ohne BUV)**	€ / Betrieb	30.685	25.500	39.757	13.853	30.597
5501	Personalaufwand (ohne BUV)	€ / eAK	28.255	28.457	25.462	32.990	29.715
5600	**Betriebswirtschaftliche AfA**	€ / Betrieb	72.061	61.207	67.080	51.858	65.097
5636	dar. Wirtschaftsgeb. u. baul. Anl.	€ / Betrieb	22.736	16.855	17.899	14.949	16.584
5642	dar. Maschinen u. Geräte	€ / Betrieb	23.515	21.682	20.481	23.964	20.619
5641	dar. Betriebsvorrichtungen	€ / Betrieb	20.720	18.535	24.672	8.534	24.506
5700	**Sonst. betriebl. Aufwand**	€ / Betrieb	157.335	147.453	132.388	125.718	191.771
5710	dar. Unterhaltung	€ / Betrieb	29.372	26.499	19.778	23.269	34.287
5715	dar. Gebäude u. baul. Anlagen	€ / Betrieb	6.891	6.687	2.925	4.656	11.910
5720	dar. techn. Anl., Masch.,Fuhrp.	€ / Betrieb	22.377	19.758	16.853	18.594	22.233
5730	dar. Betriebsversicherung	€ / Betrieb	16.591	14.587	16.281	12.627	15.122
5731	dar. betriebliche Unfallversicherung	€ / Betrieb	2.324	2.234	3.102	1.488	2.282
5742	dar. Pachten	€ / Betrieb	31.688	29.028	19.884	30.891	36.184
5765	Pachtpreis / ha Pachtfläche	€ / ha	388	399	438	492	351
5764	dar. zeitraumzugehörige Vorsteuer	€ / Betrieb	33.731	36.319	32.611	39.452	40.165
5770	dar. zeitraumfremder Aufwand	€ / Betrieb	25.393	24.555	16.257	8.857	50.912
	Unternehmensergebnis						
6000	**Betriebsergebnis**	€ / Betrieb	184.268	172.724	221.453	140.067	166.730
4000	Betriebliche Erträge	€ / Betrieb	1.010.685	863.051	946.683	821.918	886.313
5000	Betriebliche Aufwendungen	€ / Betrieb	826.423	690.334	725.230	681.851	719.603
7000	**Finanzergebnis**	€ / Betrieb	-12.374	-8.420	-16.579	-4.525	-7.390
7230	dar. Zinsaufwand	€ / Betrieb	14.395	10.697	22.953	5.324	8.339
7800	Steuern vom Einkommen u. Ertrag	€ / Betrieb	2.981	2.831	7.630	2.015	3
7900	Sonstige Steuern	€ / Betrieb	2.015	1.889	1.782	1.841	2.182
7910	Unternehmensertrag	€ / Betrieb	1.012.706	865.328	953.057	822.717	887.262
7920	Unternehmensaufwand vor Steuern	€ / Betrieb	842.833	702.920	749.965	689.016	730.124
	Rentabilität						
9000	Gewinn/Jahresübersch. vor Steuern	€ / Betrieb	169.879	162.415	203.092	133.701	157.158
9000	Gewinn/Jahresübersch. vor Steuern	€ / ha LF	1.374	1.426	2.181	1.332	1.110
9004	Ordentliches Ergebnis	€ / Betrieb	187.372	180.877	214.583	134.911	204.543
9004	Ordentliches Ergebnis	€ / ha LF	1.516	1.588	2.304	1.344	1.444
9006	Gewinn + Personalaufwand (ohne BUV)	€ / AK	79.851	77.521	81.163	75.056	74.666
9007	Ordentliches Ergeb. + Personalaufw. (o. BUV)	€ / AK	86.816	85.137	85.004	75.671	93.511
9008	Ordentliches Ergeb. + Personalaufw. (o. BUV)	€ / Betrieb	218.056	206.377	254.340	148.765	235.140
9013	Grundrente	€ / Betrieb	159.012	146.749	178.462	103.666	174.732
9071	Betriebseinkommen	€ / Betrieb	268.240	250.087	306.421	186.725	282.166
9073	Relative Faktorentlohnung	%	161,2	157,1	154,8	137,2	177,0
9103	Ordentliche Rentabilitätsrate	%	13,9	15,2	17,7	10,4	17,5
9120	Gesamtkapitalrentabilität	%	8,6	8,4	10,5	5,6	9,7
9131	Eigenkapitalrentabilität (ohne Boden)	%	30,7	27,0	41,7	18,3	29,3
	Liquidität / Stabilität						
9601	Liquidität 1. Grades	%	51	43	12	83	89
9221	Cashflow I	€ / Betrieb	236.875	219.963	264.760	174.217	232.899
9223	Cashflow III (zur Neufinanzierung verfügbar)	€ / Betrieb	82.665	70.377	56.601	58.847	87.445
9240	Kapitaldienst	€ / Betrieb	67.378	58.338	94.513	39.244	60.999
9231	Langfristige Kapitaldienstgrenze	€ / Betrieb	104.032	94.982	101.742	60.147	133.394
9232	Mittelfristige Kapitaldienstgrenze	€ / Betrieb	126.964	112.069	119.679	75.465	150.002
9233	Kurzfristige Kapitaldienstgrenze	€ / Betrieb	176.112	156.219	168.936	112.005	198.491
9241	Ausschöpf. d. langfr. Kapitaldienstgr.	%	65	61	93	65	46
9242	Ausschöpf. d. mittelfr. Kapitaldienstgr.	%	53	52	79	52	41
9243	Ausschöpf. d. kurzfr. Kapitaldienstgr.	%	38	37	56	35	31
9270	Eigenkapitalquote	%	63	71	62	78	70
9230	Eigenkapitalveränderung	€ / Betrieb	42.128	44.121	56.883	34.327	45.399
9239	Bereinigte Eigenkapitalveränderung	€ / Betrieb	89.723	84.380	78.940	54.834	125.212
9238	Bereinigte Eigenkapitalveränderung	€ / AK	35.722	34.809	26.383	27.892	49.794
	Unternehmerfamilie						
9502	Gesamteinkommen	€ / Betrieb	191.080	189.090	209.909	142.923	222.818
9503	Verfügbares Einkommen	€ / Betrieb	130.698	123.481	151.544	85.506	145.915
3210	Entnahmen Lebenshaltung	€ / Betrieb	31.831	32.688	45.017	28.874	29.812
3395	Nettoentnahmen	€ / nAK	74.261	69.766	98.629	56.109	65.171

Buchführungsergebnisse | Natürliche Personen (HE und PG)

(Wirtschaftsjahr 2017/2018)

Veredlungsbetriebe in ausgewählten Bundesländern

Vergleich der Betriebsformen / -typen von Schweinebetrieben

Oberstes Viertel nach "Ordentliches Ergebnis + Personalaufwand je AK"

Blatt 5 von 5

Kenn-zahl	Bezeichnung	Maß-einheit	Veredlungs-betriebe	Schweinebetriebe (BWA 511; 512; 513) gesamt	BWA511*	BWA512*	BWA513*
0001	Betriebe	Anzahl	82	74	19	32	24
01	Umsatzerlöse Ferkel	€ / Betrieb	221.397	219.591	390.046	668	86.560
02	Umsatzerlöse Läufer	€ / Betrieb	219.509	213.432	628.647	3.431	103.990
03	Umsatzerlöse Mastschweine	€ / Betrieb	373.973	371.837	27.361	547.520	351.750
04	Umsatzerlöse Sauen	€ / Betrieb	95.552	94.009	68.442	4.882	146.628
05	Umsatzerlöse Legehennenhaltung	€ / Betrieb	984.819	773	773	45.452	
06	Umsatzerlöse Mastgeflügelhaltung	€ / Betrieb	1.586.868			179	
07	Verkaufte Ferkel bis 25 kg	Stück / Betrieb	4.098	4.037	7.335	12	1.393
08	Bestand Läufer	Stück / Betrieb	392	402	125	531	436
09	Bestand Läufer	VE / Betrieb	24	24	7	32	26
10	Verkaufte Läufer	Stück / Betrieb	3.508	3.408	9.648	70	1.822
11	Bestand Mastschweine	Stück / Betrieb	567	586	39	751	622
12	Bestand Mastschweine	VE / Betrieb	394	390	35	567	363
13	Verkaufte Mastschweine	Stück / Betrieb	2.465	2.435	218	3.542	2.270
14	Verkaufte Jungsauen	Stück / Betrieb	1.971	1.971	935		2.489
15	Bestand Zuchtsauen	Stück / Betrieb	242	243	397	68	155
16	Bestand Zuchtsauen	VE / Betrieb	80	80	131	23	51
17	Bestand Legehennen	Stück / Betrieb	17.661	18	18	700	
18	Bestand Legehennen	VE / Betrieb	348	0	0	14	
19	Bestand Mastgeflügel	Stück / Betrieb	21.793				
20	Bestand Mastgeflügel	VE / Betrieb	327				
21	Bestand Geflügel	VE / Betrieb	662	0	0	14	0
22	Bestand Geflügel (Stuttgarter Programm)	VE / Betrieb	801	0	0	14	0
23	Eier je Henne	Stück / Henne	255	250	250	274	
24	Eierpreis	€ / 100 Eier	21	22	22	23	
25	Ferkelpreis 1	€ / Tier	46	46	46		70
26	Ferkelpreis 2	€ / Tier	58	58	57	56	62
27	Läuferpreis	€ / Tier	64	64	65	49	62
28	Mastschweinpreis	€ / Tier	154	155	137	155	155
29	Bestand Schweine je Betrieb	Stück / Betrieb	1.914	1.934	2.677	1.391	1.861

Buchführungsergebnisse | Natürliche Personen (HE und PG)

(Wirtschaftsjahr 2017/2018)

Veredlungsbetriebe in ausgewählten Bundesländern

Vergleich der Betriebsformen / -typen von Schweinebetrieben

Unterstes Viertel nach "Ordentliches Ergebnis + Personalaufwand je AK"

*** BWA 511 Spez. Schweineaufzuchtbetr. / BWA 512 Spez. Schweinemastbetr. / BWA 513 Schweineaufzucht- und mastverbundbetr.**

Kenn-zahl	Bezeichnung	Maß-einheit	Veredlungs-betriebe	Schweinebetriebe (BWA 511; 512; 513) gesamt	BWA511*	BWA512*	BWA513*
0001	Betriebe	Anzahl	82	74	19	32	24
	Faktorausstattung						
1006	Wirtschaftliche Betriebsgröße	€ / ha LF	4.315	4.544	5.331	4.085	5.449
1030	Landw. genutzte Fläche (LF)	ha / Betrieb	80,6	76,0	77,7	77,3	68,5
1033	dar. zugepachtete LF (Netto)	ha / Betrieb	47,9	44,8	46,6	44,7	41,4
1150	Ackerfläche	% LF	92,7	92,9	95,3	91,6	93,1
1160	Dauergrünland	% LF	7,2	7,0	4,8	8,4	6,9
1056	Ertragsmesszahl	EMZ / a	35	35	32	38	31
1110	Arbeitskräfte insgesamt	AK / Betrieb	2,03	2,02	2,29	1,67	2,08
1113	dar. Familienarbeitskräfte	FAK / Betrieb	1,68	1,71	1,61	1,47	1,87
1120	Nicht entlohnte Arbeitskräfte	nAK / Betrieb	1,63	1,67	1,55	1,45	1,83
1114	AK-Besatz	AK / 100 ha LF	2,52	2,65	2,94	2,16	3,04
1130	Lohnansatz	€ / Betrieb	51.240	52.108	48.941	46.101	55.922
	Produktionsstruktur						
1151	Ackerfläche (Anfang des Jahres)	ha AF / Betrieb	72,1	67,6	68,0	67,6	63,8
1210	dar. Getreide (ohne Körnermais)	ha / Betrieb	46,1	42,9	44,0	40,1	42,9
1230	dar. Ölfrüchte, Hülsenfr., Faserpflanzen	ha / Betrieb	9,4	8,6	9,9	6,8	9,9
1237	dar. Winterraps	ha / Betrieb	7,0	6,9	9,7	5,5	6,6
1240	dar. Kartoffeln	ha / Betrieb	0,0	0,0	0,0	0,0	0,0
1250	dar. Zuckerrüben	ha / Betrieb	0,7	0,6	0,4	0,5	0,8
1271	dar. Silomais	ha / Betrieb	3,3	3,5	1,7	6,6	0,8
1275	dar. sonst. Ackerfutter	ha / Betrieb	2,0	1,4	0,5	2,5	0,3
1284	dar. nachwachs. Rohstoffe / Energiepflanzen	ha / Betrieb	1,1	1,2	4,6	0,0	0,2
1300	Viehbesatz	VE / 100 ha LF	335,2	354,2	331,2	364,5	400,7
1330	dar. Rinder	Stück / Betrieb	4,3	3,8	0,0	5,3	0,9
1335	dar. Milchkühe	Stück / Betrieb	0,0	0,0	0,0	0,0	0,0
1336	dar. Mutter- und Ammenkühe	Stück / Betrieb	1,4	1,2	0,0	1,2	0,3
1339	dar. Jung- und Mastvieh	Stück / Betrieb	2,5	2,3	0,0	3,5	0,4
1350	dar. Schweine	Stück / Betrieb	1.056,7	1.160,2	1.617,4	1.049,8	1.197,6
1351	dar. Mastschweine und Läufer	Stück / Betrieb	554,5	606,8	37,5	836,7	574,7
1352	dar. Zuchtsauen	Stück / Betrieb	66,9	73,5	231,8	3,7	104,9
1340	dar. Schafe	Stück / Betrieb	3,9	4,3	3,1	8,2	0,0
1320	dar. Pferde	Stück / Betrieb	0,1	0,1	0,0	0,0	0,1
1391	Rauhfutterverzehrer	GV / Betrieb	3,5	3,1	0,3	4,4	0,8
	Erträge, Leistungen, Preise						
1411	Getreide (ohne Körnermais)	dt / ha	71	73	73	74	75
1420	dar. Weizen	dt / ha	72	77	74	78	78
1426	dar. Wintergerste	dt / ha	76	77	76	80	75
1427	dar. Sommergerste	dt / ha	54	54	62	46	59
1433	dar. Roggen	dt / ha	57	68	73	52	
1434	dar. Triticale	dt / ha	60	64	75	60	73
1465	Raps	dt / ha	34	35	31	34	41
1472	Kartoffeln	dt / ha	329	160		117	203
1473	Zuckerrüben	dt / ha	840	878	932	845	886
1631	Milchleistung (4 % Fett)	kg / Kuh					
1632	Milchleistung (nat. Fettgehalt)	kg / Kuh					
1612	Lebend geborene Ferkel	Ferkel / Sau	24	24	28	19	20
1511	Getreideerlös insges.(netto; o. Körnermais)	€ / dt	15,58	14,63	14,72	14,68	13,66
1520	Weizenerlös (netto)	€ / dt	15,62	14,77	14,42	15,14	13,74
1526	Wintergersteerlös (netto)	€ / dt	13,56	13,47	14,05	13,23	13,61
1527	Sommergersteerlös (netto)	€ / dt	18,94	21,72	28,58	16,92	
1533	Roggenerlös (netto)	€ / dt	14,44	12,00		12,00	
1534	Triticaleerlös (netto)	€ / dt	18,46	15,15		15,04	
1565	Rapserlös (netto)	€ / dt	35,72	35,55	35,72	36,29	34,57
1572	Kartoffelerlös (netto)	€ / dt	180,00				
1573	Zuckerrübenerlös (netto)	€ / dt	2,98	2,92	3,30	2,66	2,94
1731	Milcherlös (netto bei 4 % Fett)	€ / dt					
1732	Milcherlös (netto bei nat. Fettgehalt)	€ / dt					

Buchführungsergebnisse | Natürliche Personen (HE und PG)

(Wirtschaftsjahr 2017/2018)

Veredlungsbetriebe in ausgewählten Bundesländern
Vergleich der Betriebsformen / -typen von Schweinebetrieben
Unterstes Viertel nach "Ordentliches Ergebnis + Personalaufwand je AK"

Kenn-zahl	Bezeichnung	Maß-einheit	Veredlungs-betriebe	Schweinebetriebe (BWA 511; 512; 513) gesamt	BWA511*	BWA512*	BWA513*
0001	Betriebe	Anzahl	82	74	19	32	24
	Bilanz						
2000	Summe Aktiva (Bilanzvermögen)	€ / Betrieb	1.130.969	1.076.749	1.030.041	1.111.235	1.077.387
2000	Summe Aktiva (Bilanzvermögen)	€ / ha LF	14.035	14.161	13.265	14.370	15.737
2100	Sachanlagen gesamt	€ / Betrieb	953.917	903.456	820.375	947.259	916.938
2111	dar. Boden	€ / Betrieb	576.147	601.465	473.973	638.124	593.488
2115	dar. Gebäude, baul. Anlagen	€ / Betrieb	186.999	136.191	126.638	146.083	152.682
2120	dar. techn. Anlagen u. Maschinen	€ / Betrieb	146.739	130.590	145.646	142.172	121.691
2130	dar. andere Anlagen insges.	€ / Betrieb	11.785	11.376	28.737	6.158	7.663
2160	dar. Anlagen im Bau, Anzahlungen	€ / Betrieb	23.795	14.559	32.224	6.259	33.226
2200	Finanzanlagen	€ / Betrieb	11.666	12.631	30.248	6.860	5.438
2211	dar. Anteile an verbund. Untern.	€ / Betrieb	46	0	0	0	0
2213	dar. Beteiligungen	€ / Betrieb	9.949	10.779	30.198	3.089	4.992
2300	Tiervermögen	€ / Betrieb	58.970	60.636	71.386	53.495	70.322
2320	dar. Rinder	€ / Betrieb	2.148	1.928	0	2.562	709
2330	dar. Schweine	€ / Betrieb	53.389	58.434	71.231	50.565	69.426
2400	Umlaufvermögen (ohne Tiere)	€ / Betrieb	104.855	98.699	106.474	102.380	83.893
2410	dav. Vorräte	€ / Betrieb	48.056	47.567	59.034	44.845	40.484
2412	dar. Feldinventar	€ / Betrieb	35.157	33.606	35.670	33.752	29.710
2420	dav. Finanzumlaufvermögen	€ / Betrieb	56.799	51.132	47.440	57.536	43.409
2431	dar. Forderungen aus Liefer. u. Leist.	€ / Betrieb	21.760	20.836	13.207	26.594	15.841
2450	dar. Bank, Kasse	€ / Betrieb	17.404	15.107	25.550	14.628	8.435
9041	Eigenkapital (+ 50% Sonderposten)	€ / Betrieb	713.499	734.478	661.659	739.255	723.635
3600	dar. Geschäftsguth., gez. Kapital	€ / Betrieb	0	0	0	0	0
3140	Sonderposten gesamt	€ / Betrieb	30.873	10.749	6.305	15.589	10.593
3400	Rückstellungen	€ / Betrieb	2.909	1.896	921	2.419	1.031
3500	Verbindlichkeiten	€ / Betrieb	394.263	332.732	362.891	357.187	347.207
3510	dar. geg. Kreditinstituten	€ / Betrieb	312.410	260.202	246.155	276.917	309.874
3521	dar. aus Lieferungen u. Leistungen	€ / Betrieb	49.255	42.417	72.466	41.877	29.959
9280	Anlagenintensität	%	68	64	63	65	67
9281	Veralterungsgrad abnutzbares Anlagenverm.	%	37	31	32	33	30
9292	Fremdkapitaldeckung II	%	82	95	108	86	84
	Investitionen, Finanzierung						
8300	Bruttoinvestitionen	€ / Betrieb	61.142	53.057	96.425	48.537	54.591
8231	Zugang Boden	€ / Betrieb	3.100	3.186	1.424	1.441	6.774
8232	Zugang Wirtschaftsgeb.u.baul. Anl.	€ / Betrieb	1.810	1.022	0	1.229	602
8251	Zugang Anlagen im Bau, Anzahlung	€ / Betrieb	13.890	7.915	29.304	-6.927	32.398
8241	Zugang techn. Anlagen u. Masch.	€ / Betrieb	36.131	36.141	52.140	49.496	13.490
2800	Veränderung Tiervermögen	€ / Betrieb	209	-2.237	-6.859	1.665	-3.203
8400	Nettoinvestitionen	€ / Betrieb	18.100	13.723	55.149	5.884	15.219
8401	Nettoinvestitionen	€ / AK	8.929	6.806	24.127	3.527	7.314
8404	Veränderung Sachanlageverm. (o. Boden)	%	4	4	17	2	4
9314	Nettoverbindlichkeiten	€ / Betrieb	337.464	281.600	315.451	299.652	303.798
9315	Veränd. Nettoverbindlichkeiten	€ / Betrieb	28.409	27.401	69.557	11.204	35.316
9318	Tilg. von Verbindlichkeiten gesamt	€ / Betrieb	34.780	30.044	27.847	34.709	28.225
2920	Veränd. Finanzumlaufvermögen	€ / Betrieb	-5.402	-5.304	-10.031	-9.046	3.196
3822	Veränderung Sonder-AfA	€ / Betrieb	1.134	-108	0	-250	0

Buchführungsergebnisse | Natürliche Personen (HE und PG)

(Wirtschaftsjahr 2017/2018)

Veredlungsbetriebe in ausgewählten Bundesländern

Vergleich der Betriebsformen / -typen von Schweinebetrieben

Unterstes Viertel nach "Ordentliches Ergebnis + Personalaufwand je AK"

Kenn-zahl	Bezeichnung	Maß-einheit	Veredlungs-betriebe	Schweinebetriebe (BWA 511; 512; 513) gesamt	BWA511*	BWA512*	BWA513*
0001	Betriebe	Anzahl	82	74	19	32	24
	Gewinn- und Verlustrechnung						
	Ertrag						
4010	**Umsatzerlöse**	€ / Betrieb	375.164	347.307	402.808	368.224	272.110
4100	dar. landwirtschaftl. Pflanzenprod.	€ / Betrieb	35.232	31.311	45.196	31.834	24.265
4112	dar. Getreide (ohne Körnermais)	€ / Betrieb	13.562	11.275	20.478	13.112	3.980
4120	dar. Ölfr., Hülsenfr., Faserpfl.	€ / Betrieb	10.053	9.239	10.199	6.760	11.674
4130	dar. Kartoffeln	€ / Betrieb	1	0	0	0	0
4140	dar. Zuckerrüben	€ / Betrieb	1.465	1.313	1.307	986	1.699
4173	dar. nachwachs. Rohstoffe / Energiepfl.	€ / Betrieb	1.351	1.497	5.619	0	248
4200	dar. Tierproduktion	€ / Betrieb	328.437	304.908	351.264	322.207	239.109
4220	dar. Rinder	€ / Betrieb	2.093	1.882	0	3.235	0
4230	dar. Milch	€ / Betrieb	0	0	0	0	0
4240	dar. Schweine	€ / Betrieb	274.619	301.656	349.534	317.379	238.352
4260	dar. Geflügel, Eier	€ / Betrieb	50.177	11	0	17	0
4300	dar. Obst, Weinbau	€ / Betrieb	339	375	0	10	0
4360	dar. Nebenbetr.,Handel,Dienstleist.	€ / Betrieb	9.580	8.945	4.285	11.022	7.861
4378	dar. Mieten u. Pachten	€ / Betrieb	1.290	1.363	2.026	1.313	475
4379	dar. zeitraumzugehörige Ust.	€ / Betrieb	0	0	0	0	0
4368	dar. Lohnarbeit, Masch.miete	€ / Betrieb	5.165	4.472	2.200	3.245	6.656
4400	**Bestandsveränderungen**	€ / Betrieb	2.122	157	-2.297	2.708	-2.089
4500	**Sonst. betr. Erträge**	€ / Betrieb	66.520	64.659	54.141	71.186	56.700
4510	dar. Zulagen u. Zuschüsse	€ / Betrieb	37.810	35.101	25.994	38.375	33.949
4660	dar. betriebsbezogene Zahlungen	€ / Betrieb	27.718	25.812	22.721	25.868	24.588
4670	dar. EU-Direktzahlungen (bis WJ 14/15 Betriebsprämie)	€ / Betrieb	22.725	21.315	20.519	21.785	20.136
4671	dav. Basisprämie - gültig ab WJ 15/16	€ / Betrieb	13.946	13.091	12.096	13.134	12.419
4672	dav. Greening-Prämie - gültig ab WJ 15/16	€ / Betrieb	6.623	6.190	6.425	6.409	5.897
4673	dav. Umverteilungsprämie - gültig ab WJ 15/16	€ / Betrieb	1.819	1.812	1.685	1.963	1.821
4674	dav. Förderung für Junglandwirte - gültig ab WJ 15/16	€ / Betrieb	338	221	314	280	0
4680	dar. Ausgleichszulage	€ / Betrieb	679	600	614	589	557
4690	dar. für umweltger. Agrarprod.	€ / Betrieb	4.154	3.743	1.435	3.492	3.707
4698	dar. sonstige Zuschüsse	€ / Betrieb	27	8	0	2	21
4520	dar. aufwandsbezogene Zahlungen	€ / Betrieb	9.871	9.048	3.140	12.405	8.799
4560	dar. Agrardieselerstattung	€ / Betrieb	2.653	2.667	2.922	2.513	2.468
4550	dar. Investitionszuschüsse	€ / Betrieb	7.060	6.261	0	9.844	6.180
4900	dar. zeitraumfremde Erträge	€ / Betrieb	4.502	4.386	4.592	5.532	2.736
	Aufwand						
5100	**Materialaufwand**	€ / Betrieb	290.732	267.438	285.813	303.559	188.774
5110	dar. Pflanzenproduktion	€ / Betrieb	27.140	26.875	30.223	26.115	23.471
5111	dar. Saat- u. Pflanzgut	€ / Betrieb	6.350	6.072	5.959	6.042	5.473
5112	dar. Düngemittel	€ / Betrieb	9.329	9.397	12.829	8.448	7.468
5113	dar. Pflanzenschutz	€ / Betrieb	9.517	9.424	10.075	8.734	9.179
5210	dar. Tierproduktion	€ / Betrieb	224.633	204.978	222.252	242.010	127.653
5211	dar. Tierzukauf	€ / Betrieb	100.084	98.868	87.867	146.791	13.584
5280	dar. Futtermittelzukauf	€ / Betrieb	106.760	88.156	87.620	89.662	91.750
5292	dar. Tierarzt	€ / Betrieb	8.697	9.084	26.204	1.858	13.302
5293	dar. Besamung	€ / Betrieb	1.497	1.656	3.794	40	3.429
5294	dar. sonst. bezogene Leist. Tierprod.	€ / Betrieb	3.174	2.885	3.911	2.677	2.649
5330	dar. Nebenbetr.,Handel,Dienstleist.	€ / Betrieb	644	634	53	1.113	211
5350	dar. sonst. Materialaufwand	€ / Betrieb	39.143	35.851	37.950	33.828	37.277
5352	dar. Heizmat., Strom	€ / Betrieb	11.214	10.203	13.184	8.285	12.161
5354	dar. Wasser, Abwasser	€ / Betrieb	3.033	3.103	3.319	2.636	3.471
5355	dar. Treib- u. Schmierstoffe	€ / Betrieb	12.029	11.651	12.674	10.275	11.892
5357	dar. Lohnarbeit, Masch.miete	€ / Betrieb	12.260	10.620	8.228	12.388	9.665

Buchführungsergebnisse | Natürliche Personen (HE und PG)

(Wirtschaftsjahr 2017/2018)

Veredlungsbetriebe in ausgewählten Bundesländern

Vergleich der Betriebsformen / -typen von Schweinebetrieben

Unterstes Viertel nach "Ordentliches Ergebnis + Personalaufwand je AK"

Blatt 4 von 5

Kenn-zahl	Bezeichnung	Maß-einheit	Veredlungs-betriebe	Schweinebetriebe (BWA 511; 512; 513) gesamt	BWA511*	BWA512*	BWA513*
0001	Betriebe	Anzahl	82	74	19	32	24
	Aufwand						
5500	**Personalaufwand (ohne BUV)**	€ / Betrieb	10.737	8.622	20.264	5.501	6.877
5501	Personalaufwand (ohne BUV)	€ / eAK	27.146	25.170	27.581	25.538	27.525
5600	**Betriebswirtschaftliche AfA**	€ / Betrieb	40.377	36.650	40.579	37.626	38.403
5636	dar. Wirtschaftsgeb. u. baul. Anl.	€ / Betrieb	11.330	9.473	9.871	9.945	10.365
5642	dar. Maschinen u. Geräte	€ / Betrieb	16.340	15.887	14.864	16.420	16.653
5641	dar. Betriebsvorrichtungen	€ / Betrieb	9.284	8.339	9.387	9.066	9.148
5700	**Sonst. betriebl. Aufwand**	€ / Betrieb	86.304	85.846	91.288	86.239	75.983
5710	dar. Unterhaltung	€ / Betrieb	18.619	18.586	27.422	15.462	16.746
5715	dar. Gebäude u. baul. Anlagen	€ / Betrieb	3.377	3.485	4.305	3.048	3.649
5720	dar. techn. Anl., Masch.,Fuhrp.	€ / Betrieb	15.084	14.926	23.106	12.226	12.937
5730	dar. Betriebsversicherung	€ / Betrieb	10.782	10.209	11.855	8.745	11.778
5731	dar. betriebliche Unfallversicherung	€ / Betrieb	1.379	1.334	1.406	1.172	1.510
5742	dar. Pachten	€ / Betrieb	19.353	19.717	20.774	20.061	19.331
5765	Pachtpreis / ha Pachtfläche	€ / ha	398	433	408	436	493
5764	dar. zeitraumzugehörige Vorsteuer	€ / Betrieb	12.965	14.048	6.114	17.965	10.963
5770	dar. zeitraumfremder Aufwand	€ / Betrieb	5.190	4.220	4.401	5.120	1.856
	Unternehmensergebnis						
6000	**Betriebsergebnis**	€ / Betrieb	15.656	13.567	16.708	9.193	16.684
4000	Betriebliche Erträge	€ / Betrieb	443.806	412.123	454.653	442.118	326.721
5000	Betriebliche Aufwendungen	€ / Betrieb	428.149	398.556	437.945	432.925	310.037
7000	**Finanzergebnis**	€ / Betrieb	-8.664	-7.328	-7.285	-8.022	-7.858
7230	dar. Zinsaufwand	€ / Betrieb	8.852	7.521	7.334	8.238	8.129
7800	Steuern vom Einkommen u. Ertrag	€ / Betrieb	277	0	0	0	0
7900	Sonstige Steuern	€ / Betrieb	1.471	1.451	1.329	1.529	1.412
7910	Unternehmensertrag	€ / Betrieb	443.993	412.316	454.701	442.333	326.991
7920	Unternehmensaufwand vor Steuern	€ / Betrieb	438.472	407.528	446.607	442.692	319.577
	Rentabilität						
9000	Gewinn/Jahresübersch. vor Steuern	€ / Betrieb	5.521	4.789	8.094	-358	7.414
9000	Gewinn/Jahresübersch. vor Steuern	€ / ha LF	69	63	104	-5	108
9004	Ordentliches Ergebnis	€ / Betrieb	-2.392	4.622	7.903	-770	6.534
9004	Ordentliches Ergebnis	€ / ha LF	-30	61	102	-10	95
9006	Gewinn + Personalaufwand (ohne BUV)	€ / AK	8.020	6.651	12.406	3.083	6.868
9007	Ordentliches Ergeb. + Personalaufw. (o. BUV)	€ / AK	4.117	6.569	12.323	2.836	6.445
9008	Ordentliches Ergeb. + Personalaufw. (o. BUV)	€ / Betrieb	8.345	13.244	28.167	4.732	13.410
9013	Grundrente	€ / Betrieb	-39.086	-32.425	-26.833	-30.349	-34.612
9071	Betriebseinkommen	€ / Betrieb	39.445	43.683	59.204	35.204	42.853
9073	Relative Faktorentlohnung	%	34,4	38,6	49,1	34,6	37,3
9103	Ordentliche Rentabilitätsrate	%	-12,3	-11,5	-9,0	-10,6	-15,1
9120	Gesamtkapitalrentabilität	%	-4,0	-3,7	-3,3	-3,5	-3,8
9131	Eigenkapitalrentabilität (ohne Boden)	%	0,0	0,0	0,0	0,0	0,0
	Liquidität / Stabilität						
9601	Liquidität 1. Grades	%	20	19	31	17	13
9221	Cashflow I	€ / Betrieb	48.726	44.672	42.265	44.537	52.396
9223	Cashflow III (zur Neufinanzierung verfügbar)	€ / Betrieb	-6.383	-4.957	-3.494	1.058	-5.581
9240	Kapitaldienst	€ / Betrieb	43.612	37.544	35.075	42.943	36.354
9231	Langfristige Kapitaldienstgrenze	€ / Betrieb	-24.080	-18.438	-18.207	-8.913	-24.846
9232	Mittelfristige Kapitaldienstgrenze	€ / Betrieb	-12.744	-8.967	-8.336	1.026	-14.481
9233	Kurzfristige Kapitaldienstgrenze	€ / Betrieb	16.325	18.244	22.372	28.713	13.557
9241	Ausschöpf. d. langfr. Kapitaldienstgr.	%	-181	-204	-193	-482	-146
9242	Ausschöpf. d. mittelfr. Kapitaldienstgr.	%	-342	-419	-421	4.186	-251
9243	Ausschöpf. d. kurzfr. Kapitaldienstgr.	%	267	206	157	150	268
9270	Eigenkapitalquote	%	63	68	64	67	67
9230	Eigenkapitalveränderung	€ / Betrieb	-15.134	-16.233	-14.748	-9.033	-23.010
9239	Bereinigte Eigenkapitalveränderung	€ / Betrieb	-32.912	-25.937	-25.435	-17.148	-32.975
9238	Bereinigte Eigenkapitalveränderung	€ / AK	-16.235	-12.864	-11.127	-10.278	-15.847
	Unternehmerfamilie						
9502	Gesamteinkommen	€ / Betrieb	14.262	14.476	15.464	10.981	18.806
9503	Verfügbares Einkommen	€ / Betrieb	-5.174	-4.876	-1.403	-7.467	1.169
3210	Entnahmen Lebenshaltung	€ / Betrieb	23.605	24.122	29.351	20.269	26.919
3395	Nettoentnahmen	€ / nAK	14.895	14.183	14.652	8.829	18.235

Buchführungsergebnisse | Natürliche Personen (HE und PG)

(Wirtschaftsjahr 2017/2018)

Veredlungsbetriebe in ausgewählten Bundesländern

Vergleich der Betriebsformen / -typen von Schweinebetrieben

Unterstes Viertel nach "Ordentliches Ergebnis + Personalaufwand je AK"

Blatt 5 von 5

Kenn-zahl	Bezeichnung	Maß-einheit	Veredlungs-betriebe	Schweinebetriebe (BWA 511; 512; 513) gesamt	BWA511*	BWA512*	BWA513*
0001	Betriebe	Anzahl	82	74	19	32	24
01	Umsatzerlöse Ferkel	€ / Betrieb	142.314	142.314	285.055	64.511	33.738
02	Umsatzerlöse Läufer	€ / Betrieb	87.081	87.081	118.593	141.992	43.956
03	Umsatzerlöse Mastschweine	€ / Betrieb	224.876	232.134	9.521	275.679	186.182
04	Umsatzerlöse Sauen	€ / Betrieb	24.385	25.045	56.115	3.815	11.448
05	Umsatzerlöse Legehennenhaltung	€ / Betrieb	195.768	528		528	
06	Umsatzerlöse Mastgeflügelhaltung	€ / Betrieb	666.143	160		30	
07	Verkaufte Ferkel bis 25 kg	Stück / Betrieb	3.050	3.050	5.967	1.196	696
08	Bestand Läufer	Stück / Betrieb	320	330	56	415	296
09	Bestand Läufer	VE / Betrieb	19	20	3	25	18
10	Verkaufte Läufer	Stück / Betrieb	1.466	1.466	1.864	2.373	764
11	Bestand Mastschweine	Stück / Betrieb	339	350	27	449	278
12	Bestand Mastschweine	VE / Betrieb	262	271	17	311	224
13	Verkaufte Mastschweine	Stück / Betrieb	1.639	1.694	108	1.942	1.403
14	Verkaufte Jungsauen	Stück / Betrieb	80	80	178		235
15	Bestand Zuchtsauen	Stück / Betrieb	144	147	245	60	105
16	Bestand Zuchtsauen	VE / Betrieb	48	49	81	20	35
17	Bestand Legehennen	Stück / Betrieb	2.407	75		75	
18	Bestand Legehennen	VE / Betrieb	48	2		2	
19	Bestand Mastgeflügel	Stück / Betrieb	151	9		10	
20	Bestand Mastgeflügel	VE / Betrieb	2	0		0	
21	Bestand Geflügel	VE / Betrieb	245	1		2	
22	Bestand Geflügel (Stuttgarter Programm)	VE / Betrieb	386	1		2	
23	Eier je Henne	Stück / Henne	425	35		35	
24	Eierpreis	€ / 100 Eier	17	16		16	
25	Ferkelpreis 1	€ / Tier	38	38	41		31
26	Ferkelpreis 2	€ / Tier	57	57	58	54	53
27	Läuferpreis	€ / Tier	59	59	64	60	58
28	Mastschweinpreis	€ / Tier	141	141	113	142	139
29	Bestand Schweine je Betrieb	Stück / Betrieb	1.125	1.160	1.617	1.050	1.198

Buchführungsergebnisse | Natürliche Personen (HE und PG)

(Wirtschaftsjahr 2017/2018)

Veredlungsbetriebe in ausgewählten Bundesländern

Vergleich der Betriebsformen / -typen von Geflügelbetrieben

*** BWA 521 Spezialisierte Legehennenbetriebe / BWA 522 Spezialisierte Geflügelmastbetriebe**

Kenn-zahl	Bezeichnung	Maß-einheit	Veredlungs-betriebe	Geflügelbetr. (BWA 521; 522; 523) Betr. Ges.	BWA521*	BWA522*
0001	Betriebe	Anzahl	328	29	18	9
	Faktorausstattung					
1006	Wirtschaftliche Betriebsgröße	€ / ha LF	4.747	4.563	3.976	4.263
1030	Landw. genutzte Fläche (LF)	ha / Betrieb	98,6	163,2	111,6	261,6
1033	dar. zugepachtete LF (Netto)	ha / Betrieb	60,7	122,3	76,3	202,5
1150	Ackerfläche	% LF	93,8	91,1	83,0	97,1
1160	Dauergrünland	% LF	6,0	8,7	16,5	2,8
1056	Ertragsmesszahl	EMZ / a	36	39	32	42
1110	Arbeitskräfte insgesamt	AK / Betrieb	2,33	3,57	3,54	3,85
1113	dar. Familienarbeitskräfte	FAK / Betrieb	1,62	1,22	1,28	1,27
1120	Nicht entlohnte Arbeitskräfte	nAK / Betrieb	1,55	1,11	1,14	1,19
1114	AK-Besatz	AK / 100 ha LF	2,37	2,19	3,18	1,47
1130	Lohnansatz	€ / Betrieb	49.386	38.682	39.285	42.229
	Produktionsstruktur					
1151	Ackerfläche (Anfang des Jahres)	ha AF / Betrieb	89,7	147,0	91,3	251,6
1210	dar. Getreide (ohne Körnermais)	ha / Betrieb	53,6	92,9	58,7	155,4
1230	dar. Ölfrüchte, Hülsenfr., Faserpflanzen	ha / Betrieb	11,7	31,6	14,9	62,2
1237	dar. Winterraps	ha / Betrieb	9,5	23,1	9,4	45,9
1240	dar. Kartoffeln	ha / Betrieb	0,0	0,0	0,0	0,0
1250	dar. Zuckerrüben	ha / Betrieb	1,4	2,3	0,0	7,3
1271	dar. Silomais	ha / Betrieb	6,4	2,9	4,7	0,0
1275	dar. sonst. Ackerfutter	ha / Betrieb	1,9	7,2	9,7	3,3
1284	dar. nachwachs. Rohstoffe / Energiepflanzen	ha / Betrieb	1,5	0,9	0,2	2,5
1300	Viehbesatz	VE / 100 ha LF	345,7	290,5	272,8	243,1
1330	dar. Rinder	Stück / Betrieb	4,3	10,2	13,2	6,6
1335	dar. Milchkühe	Stück / Betrieb	0,0	0,0	0,0	0,0
1336	dar. Mutter- und Ammenkühe	Stück / Betrieb	0,9	2,1	1,7	3,3
1339	dar. Jung- und Mastvieh	Stück / Betrieb	2,9	7,7	10,9	3,1
1350	dar. Schweine	Stück / Betrieb	1.304,7	1,2	0,2	3,5
1351	dar. Mastschweine und Läufer	Stück / Betrieb	639,9	0,6	0,2	1,6
1352	dar. Zuchtsauen	Stück / Betrieb	99,2	0,1	0,0	0,3
1340	dar. Schafe	Stück / Betrieb	1,6	0,0	0,0	0,0
1320	dar. Pferde	Stück / Betrieb	0,1	0,0	0,0	0,1
1391	Rauhfutterverzehrer	GV / Betrieb	3,2	5,3	6,1	4,9
	Erträge, Leistungen, Preise					
1411	Getreide (ohne Körnermais)	dt / ha	72	61	57	61
1420	dar. Weizen	dt / ha	76	64	61	63
1426	dar. Wintergerste	dt / ha	76	66	69	50
1427	dar. Sommergerste	dt / ha	56	60	40	54
1433	dar. Roggen	dt / ha	41	36	33	47
1434	dar. Triticale	dt / ha	65	32	29	48
1465	Raps	dt / ha	34	30	27	29
1472	Kartoffeln	dt / ha	350	380	380	
1473	Zuckerrüben	dt / ha	885	821		821
1631	Milchleistung (4 % Fett)	kg / Kuh				
1632	Milchleistung (nat. Fettgehalt)	kg / Kuh				
1612	Lebend geborene Ferkel	Ferkel / Sau	27	11		11
1511	Getreideerlös insges.(netto; o. Körnermais)	€ / dt	15,30	16,60	17,63	14,87
1520	Weizenerlös (netto)	€ / dt	15,42	16,62	18,58	15,00
1526	Wintergersteerlös (netto)	€ / dt	14,00	14,46	14,09	13,27
1527	Sommergersteerlös (netto)	€ / dt	18,89	17,27		15,19
1533	Roggenerlös (netto)	€ / dt	13,78	18,53	18,53	
1534	Triticaleerlös (netto)	€ / dt	17,24	28,01	28,01	
1565	Rapserlös (netto)	€ / dt	36,15	36,87	39,59	36,10
1572	Kartoffelerlös (netto)	€ / dt	10,54	180,00	180,00	
1573	Zuckerrübenerlös (netto)	€ / dt	3,03	2,92		2,92
1731	Milcherlös (netto bei 4 % Fett)	€ / dt				
1732	Milcherlös (netto bei nat. Fettgehalt)	€ / dt				

Buchführungsergebnisse | Natürliche Personen (HE und PG)

(Wirtschaftsjahr 2017/2018)

Veredlungsbetriebe in ausgewählten Bundesländern

Vergleich der Betriebsformen / -typen von Geflügelbetrieben

*** BWA 521 Spezialisierte Legehennenbetriebe / BWA 522 Spezialisierte Geflügelmastbetriebe**

Kenn-zahl	Bezeichnung	Maß-einheit	Veredlungs-betriebe	Geflügelbetr. (BWA 521; 522; 523) Betr. Ges.	BWA521*	BWA522*
0001	Betriebe	Anzahl	328	29	18	9
	Bilanz					
2000	Summe Aktiva (Bilanzvermögen)	€ / Betrieb	1.362.939	1.902.858	1.451.595	2.849.923
2000	Summe Aktiva (Bilanzvermögen)	€ / ha LF	13.821	11.664	13.007	10.893
2100	Sachanlagen gesamt	€ / Betrieb	1.111.156	1.474.632	1.140.373	2.245.439
2111	dar. Boden	€ / Betrieb	661.613	347.651	285.864	519.557
2115	dar. Gebäude, baul. Anlagen	€ / Betrieb	227.698	711.648	549.315	1.013.376
2120	dar. techn. Anlagen u. Maschinen	€ / Betrieb	182.099	320.131	255.642	510.990
2130	dar. andere Anlagen insges.	€ / Betrieb	12.851	20.250	16.884	29.014
2160	dar. Anlagen im Bau, Anzahlungen	€ / Betrieb	18.942	72.100	28.210	172.229
2200	Finanzanlagen	€ / Betrieb	11.879	15.037	3.063	16.930
2211	dar. Anteile an verbund. Untern.	€ / Betrieb	149	148	0	477
2213	dar. Beteiligungen	€ / Betrieb	8.098	2.018	1.065	3.421
2300	Tiervermögen	€ / Betrieb	81.012	61.972	39.944	117.447
2320	dar. Rinder	€ / Betrieb	2.080	3.635	4.101	3.510
2330	dar. Schweine	€ / Betrieb	73.512	127	11	386
2400	Umlaufvermögen (ohne Tiere)	€ / Betrieb	156.582	344.806	262.885	462.009
2410	dav. Vorräte	€ / Betrieb	59.870	98.030	58.641	167.464
2412	dar. Feldinventar	€ / Betrieb	43.064	68.096	41.871	117.572
2420	dav. Finanzumlaufvermögen	€ / Betrieb	96.712	246.776	204.244	294.544
2431	dar. Forderungen aus Liefer. u. Leist.	€ / Betrieb	30.220	77.835	56.481	83.888
2450	dar. Bank, Kasse	€ / Betrieb	47.894	134.335	113.212	173.386
9041	Eigenkapital (+ 50% Sonderposten)	€ / Betrieb	906.220	596.167	575.433	675.689
3600	dar. Geschäftsguth., gez. Kapital	€ / Betrieb	0	0	0	0
3140	Sonderposten gesamt	€ / Betrieb	26.420	167.912	127.235	277.668
3400	Rückstellungen	€ / Betrieb	7.237	12.045	4.536	19.030
3500	Verbindlichkeiten	€ / Betrieb	429.989	1.156.843	779.596	1.902.324
3510	dar. geg. Kreditinstituten	€ / Betrieb	338.248	890.267	684.109	1.465.601
3521	dar. aus Lieferungen u. Leistungen	€ / Betrieb	51.747	144.559	56.087	321.100
9280	Anlagenintensität	%	65	73	73	74
9281	Veralterungsgrad abnutzbares Anlagenverm.	%	36	61	58	63
9292	Fremdkapitaldeckung II	%	99	59	67	53
	Investitionen, Finanzierung					
8300	Bruttoinvestitionen	€ / Betrieb	76.671	185.473	118.065	392.711
8231	Zugang Boden	€ / Betrieb	10.389	9.919	11.167	9.626
8232	Zugang Wirtschaftsgeb.u.baul. Anl.	€ / Betrieb	1.737	6.401	8.004	4.618
8251	Zugang Anlagen im Bau, Anzahlung	€ / Betrieb	20.551	76.449	37.454	170.882
8241	Zugang techn. Anlagen u. Masch.	€ / Betrieb	33.651	63.579	59.727	85.412
2800	Veränderung Tiervermögen	€ / Betrieb	1.293	16.222	-3.066	82.194
8400	Nettoinvestitionen	€ / Betrieb	18.087	64.659	15.547	231.008
8401	Nettoinvestitionen	€ / AK	7.751	18.114	4.387	60.019
8404	Veränderung Sachanlageverm. (o. Boden)	%	0	3	1	6
9314	Nettoverbindlichkeiten	€ / Betrieb	333.277	910.067	575.352	1.607.779
9315	Veränd. Nettoverbindlichkeiten	€ / Betrieb	-36	-281	-53.424	175.403
9318	Tilg. von Verbindlichkeiten gesamt	€ / Betrieb	43.152	92.686	92.125	108.839
2920	Veränd. Finanzumlaufvermögen	€ / Betrieb	-253	10.969	30.821	-73.203
3822	Veränderung Sonder-AfA	€ / Betrieb	244	3.058	4.927	0

Buchführungsergebnisse | Natürliche Personen (HE und PG)

(Wirtschaftsjahr 2017/2018)

Veredlungsbetriebe in ausgewählten Bundesländern

Vergleich der Betriebsformen / -typen von Geflügelbetrieben

*** BWA 521 Spezialisierte Legehennenbetriebe / BWA 522 Spezialisierte Geflügelmastbetriebe**

Kenn-zahl	Bezeichnung	Maß-einheit	Veredlungs-betriebe	Geflügelbetr. (BWA 521; 522; 523) Betr. Ges.	BWA521*	BWA522*
0001	Betriebe	Anzahl	328	29	18	9
	Gewinn- und Verlustrechnung					
	Ertrag					
4010	**Umsatzerlöse**	€ / Betrieb	554.258	1.145.496	834.001	1.632.413
4100	dar. landwirtschaftl. Pflanzenprod.	€ / Betrieb	52.610	111.576	73.953	163.893
4112	dar. Getreide (ohne Körnermais)	€ / Betrieb	18.333	53.072	45.337	56.515
4120	dar. Ölfr., Hülsenfr., Faserpfl.	€ / Betrieb	12.575	33.496	12.468	59.094
4130	dar. Kartoffeln	€ / Betrieb	157	2	4	0
4140	dar. Zuckerrüben	€ / Betrieb	3.648	5.422	0	17.470
4173	dar. nachwachs. Rohstoffe / Energiepfl.	€ / Betrieb	2.872	823	0	2.652
4200	dar. Tierproduktion	€ / Betrieb	468.646	985.288	740.984	1.424.077
4220	dar. Rinder	€ / Betrieb	2.980	9.121	12.707	3.978
4230	dar. Milch	€ / Betrieb	0	0	0	0
4240	dar. Schweine	€ / Betrieb	377.024	261	89	662
4260	dar. Geflügel, Eier	€ / Betrieb	86.324	968.992	727.344	1.402.466
4300	dar. Obst, Weinbau	€ / Betrieb	190	2	4	0
4360	dar. Nebenbetr.,Handel,Dienstleist.	€ / Betrieb	30.372	48.596	19.220	44.052
4378	dar. Mieten u. Pachten	€ / Betrieb	3.940	2.081	1.234	4.018
4379	dar. zeitraumzugehörige Ust.	€ / Betrieb	1.577	10.595	5.335	23.468
4368	dar. Lohnarbeit, Masch.miete	€ / Betrieb	5.769	6.770	4.021	13.771
4400	**Bestandsveränderungen**	€ / Betrieb	4.868	20.495	-3.238	103.499
4500	**Sonst. betr. Erträge**	€ / Betrieb	87.448	113.945	83.781	178.428
4510	dar. Zulagen u. Zuschüsse	€ / Betrieb	43.306	76.703	55.198	124.229
4660	dar. betriebsbezogene Zahlungen	€ / Betrieb	35.811	54.567	44.350	74.829
4670	dar. EU-Direktzahlungen (bis WJ 14/15 Betriebsprämie)	€ / Betrieb	27.411	44.024	30.742	69.182
4671	dav. Basisprämie - gültig ab WJ 15/16	€ / Betrieb	17.305	27.902	19.114	44.373
4672	dav. Greening-Prämie - gültig ab WJ 15/16	€ / Betrieb	8.255	13.912	9.415	22.534
4673	dav. Umverteilungsprämie - gültig ab WJ 15/16	€ / Betrieb	1.637	1.684	1.584	1.839
4674	dav. Förderung für Junglandwirte - gültig ab WJ 15/16	€ / Betrieb	214	526	629	437
4680	dar. Ausgleichszulage	€ / Betrieb	818	1.176	1.760	114
4690	dar. für umweltger. Agrarprod.	€ / Betrieb	4.684	8.070	11.088	2.874
4698	dar. sonstige Zuschüsse	€ / Betrieb	189	145	71	327
4520	dar. aufwandsbezogene Zahlungen	€ / Betrieb	6.851	22.133	10.844	49.400
4560	dar. Agrardieselerstattung	€ / Betrieb	2.819	3.652	2.174	7.268
4550	dar. Investitionszuschüsse	€ / Betrieb	3.766	17.471	7.438	41.418
4900	dar. zeitraumfremde Erträge	€ / Betrieb	5.439	11.209	5.811	24.484
	Aufwand					
5100	**Materialaufwand**	€ / Betrieb	374.621	803.154	520.661	1.281.798
5110	dar. Pflanzenproduktion	€ / Betrieb	32.355	44.675	28.098	75.014
5111	dar. Saat- u. Pflanzgut	€ / Betrieb	7.795	11.059	8.344	18.135
5112	dar. Düngemittel	€ / Betrieb	10.780	14.187	8.531	25.064
5113	dar. Pflanzenschutz	€ / Betrieb	11.794	15.568	6.752	28.394
5210	dar. Tierproduktion	€ / Betrieb	284.233	632.304	413.577	1.056.120
5211	dar. Tierzukauf	€ / Betrieb	114.914	193.449	157.202	264.747
5280	dar. Futtermittelzukauf	€ / Betrieb	144.609	408.238	242.196	725.874
5292	dar. Tierarzt	€ / Betrieb	14.181	9.574	5.282	18.856
5293	dar. Besamung	€ / Betrieb	2.688	6	9	0
5294	dar. sonst. bezogene Leist. Tierprod.	€ / Betrieb	4.008	12.361	5.661	26.487
5330	dar. Nebenbetr.,Handel,Dienstleist.	€ / Betrieb	8.691	29.121	20.753	1.826
5350	dar. sonst. Materialaufwand	€ / Betrieb	49.450	98.706	59.506	151.670
5352	dar. Heizmat., Strom	€ / Betrieb	15.108	26.089	10.826	55.352
5354	dar. Wasser, Abwasser	€ / Betrieb	2.865	3.298	1.841	6.915
5355	dar. Treib- u. Schmierstoffe	€ / Betrieb	13.050	18.965	12.916	33.606
5357	dar. Lohnarbeit, Masch.miete	€ / Betrieb	16.277	39.120	18.395	53.057

Buchführungsergebnisse | Natürliche Personen (HE und PG)

(Wirtschaftsjahr 2017/2018)

Veredlungsbetriebe in ausgewählten Bundesländern

Vergleich der Betriebsformen / -typen von Geflügelbetrieben

*** BWA 521 Spezialisierte Legehennenbetriebe / BWA 522 Spezialisierte Geflügelmastbetriebe**

Kenn-zahl	Bezeichnung	Maß-einheit	Veredlungs-betriebe	Geflügelbetr. (BWA 521; 522; 523) Betr. Ges.	BWA521*	BWA522*
0001	Betriebe	Anzahl	328	29	18	9
	Aufwand					
5500	**Personalaufwand (ohne BUV)**	€ / Betrieb	21.349	68.299	67.107	72.121
5501	Personalaufwand (ohne BUV)	€ / eAK	27.241	27.775	27.910	27.111
5600	**Betriebswirtschaftliche AfA**	€ / Betrieb	52.052	105.537	83.063	151.390
5636	dar. Wirtschaftsgeb. u. baul. Anl.	€ / Betrieb	15.296	43.868	31.820	58.055
5642	dar. Maschinen u. Geräte	€ / Betrieb	19.947	28.658	21.816	46.897
5641	dar. Betriebsvorrichtungen	€ / Betrieb	12.676	23.630	22.233	31.067
5700	**Sonst. betriebl. Aufwand**	€ / Betrieb	110.481	157.182	108.182	248.279
5710	dar. Unterhaltung	€ / Betrieb	22.830	32.704	26.264	40.147
5715	dar. Gebäude u. baul. Anlagen	€ / Betrieb	5.084	6.330	7.725	4.786
5720	dar. techn. Anl., Masch.,Fuhrp.	€ / Betrieb	17.611	26.061	18.284	34.865
5730	dar. Betriebsversicherung	€ / Betrieb	13.019	22.030	13.867	37.321
5731	dar. betriebliche Unfallversicherung	€ / Betrieb	1.801	2.425	1.976	2.954
5742	dar. Pachten	€ / Betrieb	23.275	33.586	17.647	63.937
5765	Pachtpreis / ha Pachtfläche	€ / ha	377	272	230	310
5764	dar. zeitraumzugehörige Vorsteuer	€ / Betrieb	23.288	9.913	7.419	17.105
5770	dar. zeitraumfremder Aufwand	€ / Betrieb	10.292	15.235	15.840	17.412
	Unternehmensergebnis					
6000	**Betriebsergebnis**	€ / Betrieb	88.072	145.906	135.759	160.751
4000	Betriebliche Erträge	€ / Betrieb	646.587	1.280.078	914.773	1.914.339
5000	Betriebliche Aufwendungen	€ / Betrieb	558.516	1.134.172	779.013	1.753.588
7000	**Finanzergebnis**	€ / Betrieb	-9.398	-26.492	-18.629	-45.368
7230	dar. Zinsaufwand	€ / Betrieb	10.131	26.813	18.700	46.262
7800	Steuern vom Einkommen u. Ertrag	€ / Betrieb	838	2.088	145	4.414
7900	Sonstige Steuern	€ / Betrieb	1.631	2.086	1.668	3.366
7910	Unternehmensertrag	€ / Betrieb	647.320	1.280.400	914.843	1.915.234
7920	Unternehmensaufwand vor Steuern	€ / Betrieb	570.278	1.163.072	799.381	1.803.217
	Rentabilität					
9000	Gewinn/Jahresübersch. vor Steuern	€ / Betrieb	77.043	117.328	115.462	112.017
9000	Gewinn/Jahresübersch. vor Steuern	€ / ha LF	781	719	1.035	428
9004	Ordentliches Ergebnis	€ / Betrieb	79.903	99.080	89.604	104.945
9004	Ordentliches Ergebnis	€ / ha LF	810	607	803	401
9006	Gewinn + Personalaufwand (ohne BUV)	€ / AK	42.166	52.001	51.517	47.842
9007	Ordentliches Ergeb. + Personalaufw. (o. BUV)	€ / AK	43.392	46.889	44.220	46.004
9008	Ordentliches Ergeb. + Personalaufw. (o. BUV)	€ / Betrieb	101.252	167.379	156.712	177.066
9013	Grundrente	€ / Betrieb	45.231	85.286	57.831	121.188
9071	Betriebseinkommen	€ / Betrieb	137.341	229.003	192.946	289.924
9073	Relative Faktorentlohnung	%	102,5	121,9	120,5	115,2
9103	Ordentliche Rentabilitätsrate	%	4,7	4,8	5,7	3,3
9120	Gesamtkapitalrentabilität	%	3,0	4,6	4,7	3,8
9131	Eigenkapitalrentabilität (ohne Boden)	%	5,5	20,5	14,9	29,8
	Liquidität / Stabilität					
9601	Liquidität 1. Grades	%	45	56	88	37
9221	Cashflow I	€ / Betrieb	129.467	248.419	243.290	225.302
9223	Cashflow III (zur Neufinanzierung verfügbar)	€ / Betrieb	30.668	94.532	107.012	16.299
9240	Kapitaldienst	€ / Betrieb	53.132	118.858	109.791	155.101
9231	Langfristige Kapitaldienstgrenze	€ / Betrieb	32.236	67.588	57.040	74.242
9232	Mittelfristige Kapitaldienstgrenze	€ / Betrieb	47.657	111.494	88.899	132.340
9233	Kurzfristige Kapitaldienstgrenze	€ / Betrieb	84.303	173.105	140.069	225.632
9241	Ausschöpf. d. langfr. Kapitaldienstgr.	%	165	176	192	209
9242	Ausschöpf. d. mittelfr. Kapitaldienstgr.	%	111	107	124	117
9243	Ausschöpf. d. kurzfr. Kapitaldienstgr.	%	63	69	78	69
9270	Eigenkapitalquote	%	66	31	40	24
9230	Eigenkapitalveränderung	€ / Betrieb	12.675	27.055	41.880	-11.197
9239	Bereinigte Eigenkapitalveränderung	€ / Betrieb	22.256	41.417	39.374	27.980
9238	Bereinigte Eigenkapitalveränderung	€ / AK	9.538	11.602	11.110	7.270
	Unternehmerfamilie					
9502	Gesamteinkommen	€ / Betrieb	89.063	131.416	140.951	108.279
9503	Verfügbares Einkommen	€ / Betrieb	55.526	100.681	106.484	78.970
3210	Entnahmen Lebenshaltung	€ / Betrieb	31.236	32.045	34.527	29.154
3395	Nettoentnahmen	€ / nAK	38.694	58.076	41.559	87.706

Buchführungsergebnisse | Natürliche Personen (HE und PG)

(Wirtschaftsjahr 2017/2018)

Veredlungsbetriebe in ausgewählten Bundesländern

Vergleich der Betriebsformen / -typen von Geflügelbetrieben

*** BWA 521 Spezialisierte Legehennenbetriebe / BWA 522 Spezialisierte Geflügelmastbetriebe**

Blatt 5 von 5

Kenn-zahl	Bezeichnung	Maß-einheit	Veredlungs-betriebe	Geflügelbetr. (BWA 521; 522; 523) Betr. Ges.	BWA521*	BWA522*
0001	Betriebe	Anzahl	328	29	18	9
01	Umsatzerlöse Ferkel	€ / Betrieb	188.767			
02	Umsatzerlöse Läufer	€ / Betrieb	139.412			
03	Umsatzerlöse Mastschweine	€ / Betrieb	287.452	3.785	1.609	5.961
04	Umsatzerlöse Sauen	€ / Betrieb	41.935			
05	Umsatzerlöse Legehennenhaltung	€ / Betrieb	507.593	656.362	715.756	550
06	Umsatzerlöse Mastgeflügelhaltung	€ / Betrieb	724.368	991.940	12.759	1.402.405
07	Verkaufte Ferkel bis 25 kg	Stück / Betrieb	3.637			
08	Bestand Läufer	Stück / Betrieb	365	4	4	
09	Bestand Läufer	VE / Betrieb	22	0	0	
10	Verkaufte Läufer	Stück / Betrieb	2.349			
11	Bestand Mastschweine	Stück / Betrieb	428	15		15
12	Bestand Mastschweine	VE / Betrieb	321	2	1	2
13	Verkaufte Mastschweine	Stück / Betrieb	2.009	11	6	15
14	Verkaufte Jungsauen	Stück / Betrieb	627			
15	Bestand Zuchtsauen	Stück / Betrieb	190	3		3
16	Bestand Zuchtsauen	VE / Betrieb	63	1		1
17	Bestand Legehennen	Stück / Betrieb	10.698	13.286	14.582	36
18	Bestand Legehennen	VE / Betrieb	210	260	285	1
19	Bestand Mastgeflügel	Stück / Betrieb	5.365	7.835	56	12.044
20	Bestand Mastgeflügel	VE / Betrieb	80	118	1	181
21	Bestand Geflügel	VE / Betrieb	359	468	298	630
22	Bestand Geflügel (Stuttgarter Programm)	VE / Betrieb	456	595	287	1.066
23	Eier je Henne	Stück / Henne	271	271	272	156
24	Eierpreis	€ / 100 Eier	18	18	17	10
25	Ferkelpreis 1	€ / Tier	42			
26	Ferkelpreis 2	€ / Tier	58			
27	Läuferpreis	€ / Tier	63			
28	Mastschweinpreis	€ / Tier	149	360	268	397
29	Bestand Schweine je Betrieb	Stück / Betrieb	1.426	18	4	31

Buchführungsergebnisse | **Juristische Personen**

(Wirtschaftsjahr 2017/2018)

Veredlungsbetriebe in ausgewählten Bundesländern

Vergleich der Betriebsformen / -typen von Schweinebetrieben

*** BWA 511 Spez. Schweineaufzuchtbetr. / BWA 512 Spez. Schweinemastbetr. / BWA 513 Schweineaufzucht- und mastverbundbetr.**

Kenn-zahl	Bezeichnung	Maß-einheit	Veredlungs-betriebe	Schweinebetriebe (BWA 511; 512; 513) gesamt	BWA511*	BWA512*	BWA513*
0001	Betriebe	Anzahl	94	67	17	33	17
	Faktorausstattung						
1006	Wirtschaftliche Betriebsgröße	€ / ha LF	6.945	5.927	9.542	4.411	5.952
1030	Landw. genutzte Fläche (LF)	ha / Betrieb	421,2	476,9	381,4	473,4	579,2
1033	dar. zugepachtete LF (Netto)	ha / Betrieb	286,8	338,2	311,7	330,3	380,0
1150	Ackerfläche	% LF	82,3	84,5	89,9	80,0	88,0
1160	Dauergrünland	% LF	17,3	15,1	9,3	19,9	11,2
1056	Ertragsmesszahl	EMZ / a	31	32	38	29	33
1110	Arbeitskräfte insgesamt	AK / Betrieb	17,49	15,93	19,07	10,76	22,85
1114	AK-Besatz	AK / 100 ha LF	4,15	3,34	5,00	2,27	3,95
	Produktionsstruktur						
1151	Ackerfläche (Anfang des Jahres)	ha AF / Betrieb	342,8	398,8	341,2	373,7	505,1
1210	dar. Getreide (ohne Körnermais)	ha / Betrieb	182,1	219,2	186,1	200,4	288,7
1230	dar. Ölfrüchte, Hülsenfr., Faserpflanzen	ha / Betrieb	58,9	65,5	61,7	60,1	79,9
1237	dar. Winterraps	ha / Betrieb	47,0	55,7	58,5	46,5	70,7
1240	dar. Kartoffeln	ha / Betrieb	3,7	3,0	0,0	6,2	0,0
1250	dar. Zuckerrüben	ha / Betrieb	3,7	5,2	6,8	2,7	8,6
1271	dar. Silomais	ha / Betrieb	44,3	53,1	51,9	50,9	58,8
1275	dar. sonst. Ackerfutter	ha / Betrieb	9,9	9,6	2,8	11,1	13,6
1284	dar. nachwachs. Rohstoffe / Energiepflanzen	ha / Betrieb	12,1	13,7	5,3	5,7	37,5
1300	Viehbesatz	VE / 100 ha LF	554,1	465,5	621,7	405,8	457,3
1330	dar. Rinder	Stück / Betrieb	75,7	70,0	1,1	56,9	164,4
1335	dar. Milchkühe	Stück / Betrieb	27,9	23,6	0,0	12,5	68,8
1336	dar. Mutter- und Ammenkühe	Stück / Betrieb	10,8	10,7	0,6	13,9	14,5
1339	dar. Jung- und Mastvieh	Stück / Betrieb	32,4	29,7	0,5	23,3	71,6
1350	dar. Schweine	Stück / Betrieb	7.282,9	10.217,7	13.607,2	7.569,6	11.968,9
1351	dar. Mastschweine und Läufer	Stück / Betrieb	2.947,5	4.135,3	1.333,7	5.297,7	4.680,6
1352	dar. Zuchtsauen	Stück / Betrieb	487,9	684,5	1.745,5	42,3	870,0
1340	dar. Schafe	Stück / Betrieb	19,5	27,0	4,4	50,5	4,0
1320	dar. Pferde	Stück / Betrieb	0,0	0,0	0,0	0,0	0,0
1391	Rauhfutterverzehrer	GV / Betrieb	59,8	55,6	1,2	47,8	125,1
	Erträge, Leistungen, Preise						
1411	Getreide (ohne Körnermais)	dt / ha	57	58	71	51	60
1420	dar. Weizen	dt / ha	67	70	78	68	65
1426	dar. Wintergerste	dt / ha	65	64	77	55	70
1427	dar. Sommergerste	dt / ha	51	49	57	42	45
1433	dar. Roggen	dt / ha	37	35	52	31	31
1434	dar. Triticale	dt / ha	51	51	70	45	57
1465	Raps	dt / ha	28	29	33	26	28
1472	Kartoffeln	dt / ha	382	410		410	
1473	Zuckerrüben	dt / ha	714	714	778	646	703
1631	Milchleistung (4 % Fett)	kg / Kuh	9.916	9.667		9.166	9.843
1632	Milchleistung (nat. Fettgehalt)	kg / Kuh	10.072	9.975		8.986	10.323
1612	Lebend geborene Ferkel	Ferkel / Sau	28	28	27	27	28
1511	Getreideerlös insges.(netto; o. Körnermais)	€ / dt	15,15	15,05	15,46	15,03	14,29
1520	Weizenerlös (netto)	€ / dt	16,00	15,82	15,81	16,13	15,11
1526	Wintergersteerlös (netto)	€ / dt	13,40	13,19	14,43	12,31	13,36
1527	Sommergersteerlös (netto)	€ / dt	16,11	14,68	12,03	17,07	20,00
1533	Roggenerlös (netto)	€ / dt	14,41	15,07	17,78	13,81	13,20
1534	Triticaleerlös (netto)	€ / dt	11,67	11,67	11,76	11,57	
1565	Rapserlös (netto)	€ / dt	36,27	37,15	35,96	37,78	37,64
1572	Kartoffelerlös (netto)	€ / dt	7,99	9,25		9,25	
1573	Zuckerrübenerlös (netto)	€ / dt	2,51	2,51	2,37	2,62	2,59
1731	Milcherlös (netto bei 4 % Fett)	€ / dt	36,72	36,62		35,33	37,06
1732	Milcherlös (netto bei nat. Fettgehalt)	€ / dt	36,17	35,50		36,03	35,34

Buchführungsergebnisse **Juristische Personen**

(Wirtschaftsjahr 2017/2018)

Veredlungsbetriebe in ausgewählten Bundesländern

Vergleich der Betriebsformen / -typen von Schweinebetrieben

Blatt 2 von 5

Kenn-zahl	Bezeichnung	Maß-einheit	Veredlungs-betriebe	Schweinebetriebe (BWA 511; 512; 513) gesamt	BWA511*	BWA512*	BWA513*
0001	Betriebe	Anzahl	94	67	17	33	17
	Bilanz						
2000	Summe Aktiva (Bilanzvermögen)	€ / Betrieb	6.048.507	5.866.960	6.325.766	5.072.329	6.950.673
2000	Summe Aktiva (Bilanzvermögen)	€ / ha LF	14.359	12.302	16.587	10.715	12.000
2100	Sachanlagen gesamt	€ / Betrieb	3.778.875	3.468.236	4.128.178	2.958.540	3.797.705
2111	dar. Boden	€ / Betrieb	933.782	861.047	783.071	907.631	848.595
2115	dar. Gebäude, baul. Anlagen	€ / Betrieb	1.584.179	1.423.282	1.904.157	1.078.571	1.611.553
2120	dar. techn. Anlagen u. Maschinen	€ / Betrieb	1.051.958	947.176	1.240.742	715.945	1.102.471
2130	dar. andere Anlagen insges.	€ / Betrieb	134.306	145.276	148.216	149.302	134.520
2160	dar. Anlagen im Bau, Anzahlungen	€ / Betrieb	73.849	91.002	51.992	106.172	100.567
2200	Finanzanlagen	€ / Betrieb	115.704	123.587	104.219	152.689	86.461
2211	dar. Anteile an verbund. Untern.	€ / Betrieb	33.382	44.759	11.835	76.333	16.393
2213	dar. Beteiligungen	€ / Betrieb	28.365	31.440	6.614	41.281	37.164
2300	Tiervermögen	€ / Betrieb	591.270	633.601	847.576	440.498	794.473
2320	dar. Rinder	€ / Betrieb	40.569	37.602	572	31.642	86.201
2330	dar. Schweine	€ / Betrieb	423.841	594.642	846.823	406.289	708.088
2400	Umlaufvermögen (ohne Tiere)	€ / Betrieb	1.538.902	1.620.259	1.233.768	1.497.338	2.245.362
2410	dav. Vorräte	€ / Betrieb	351.167	387.406	286.886	387.051	488.618
2412	dar. Feldinventar	€ / Betrieb	94.460	113.268	129.244	105.311	112.737
2420	dav. Finanzumlaufvermögen	€ / Betrieb	1.187.735	1.232.853	946.882	1.110.287	1.756.744
2431	dar. Forderungen aus Liefer. u. Leist.	€ / Betrieb	346.312	324.857	274.395	338.675	348.497
2450	dar. Bank, Kasse	€ / Betrieb	325.187	322.822	243.424	313.989	419.369
9041	Eigenkapital (+ 50% Sonderposten)	€ / Betrieb	2.109.412	2.092.827	1.621.264	2.041.729	2.663.582
3600	dar. Geschäftsguth., gez. Kapital	€ / Betrieb	138.356	90.389	61.173	88.135	123.982
3140	Sonderposten gesamt	€ / Betrieb	294.673	170.350	193.714	170.074	147.523
3400	Rückstellungen	€ / Betrieb	125.083	112.884	101.377	81.710	184.906
3500	Verbindlichkeiten	€ / Betrieb	3.615.323	3.517.882	4.409.694	2.820.817	3.979.195
3510	dar. geg. Kreditinstituten	€ / Betrieb	2.226.854	2.034.077	2.565.703	1.553.477	2.435.381
3521	dar. aus Lieferungen u. Leistungen	€ / Betrieb	395.085	397.506	408.973	359.860	459.118
9280	Anlagenintensität	%	58	54	62	53	50
9281	Veralterungsgrad abnutzbares Anlagenverm.	%	44	42	48	41	39
9292	Fremdkapitaldeckung II	%	88	92	76	98	102
	Investitionen, Finanzierung						
8300	Bruttoinvestitionen	€ / Betrieb	397.216	423.839	554.541	349.704	437.045
8231	Zugang Boden	€ / Betrieb	53.359	48.887	107.447	36.645	14.090
8232	Zugang Wirtschaftsgeb.u.baul. Anl.	€ / Betrieb	41.849	46.162	87.046	29.289	38.032
8251	Zugang Anlagen im Bau, Anzahlung	€ / Betrieb	114.919	121.401	-26.357	138.960	235.071
8241	Zugang techn. Anlagen u. Masch.	€ / Betrieb	102.903	108.961	241.681	67.837	56.072
2800	Veränderung Tiervermögen	€ / Betrieb	6.790	9.031	10.981	3.925	16.993
8400	Nettoinvestitionen	€ / Betrieb	35.561	82.227	121.527	78.917	49.353
8401	Nettoinvestitionen	€ / AK	2.033	5.161	6.374	7.338	2.160
8404	Veränderung Sachanlageverm. (o. Boden)	%	-2	-1	-1	-1	-1
9314	Nettoverbindlichkeiten	€ / Betrieb	2.427.588	2.285.029	3.462.812	1.710.530	2.222.451
9315	Veränd. Nettoverbindlichkeiten	€ / Betrieb	-99.381	-86.922	-219.903	-28.815	-66.735
9317	Tilg. lang- u.mittelfr. Verbindlk. geg. Kreditinst.	€ / Betrieb	277.839	287.778	441.364	248.406	210.619
9318	Tilg. von Verbindlichkeiten gesamt	€ / Betrieb	391.257	385.158	537.408	356.008	289.491
2920	Veränd. Finanzumlaufvermögen	€ / Betrieb	11.053	18.245	71.847	117.285	-227.611
3822	Veränderung Sonder-AfA	€ / Betrieb	-4.111	-1.190	0	-737	-3.257

Buchführungsergebnisse | **Juristische Personen**

(Wirtschaftsjahr 2017/2018)

Veredlungsbetriebe in ausgewählten Bundesländern

Vergleich der Betriebsformen / -typen von Schweinebetrieben

Blatt 3 von 5

Kenn-zahl	Bezeichnung	Maß-einheit	Veredlungs-betriebe	Schweinebetriebe (BWA 511; 512; 513) gesamt	BWA511*	BWA512*	BWA513*
0001	Betriebe	Anzahl	94	67	17	33	17
	Gewinn- und Verlustrechnung						
	Ertrag						
4010	**Umsatzerlöse**	€ / Betrieb	4.917.155	4.370.092	4.429.373	4.077.256	4.879.258
4100	dar. landwirtschaftl. Pflanzenprod.	€ / Betrieb	217.411	251.660	323.567	216.713	247.591
4112	dar. Getreide (ohne Körnermais)	€ / Betrieb	88.666	101.953	160.337	84.459	77.528
4120	dar. Ölfr., Hülsenfr., Faserpfl.	€ / Betrieb	53.455	61.235	71.881	47.041	78.142
4130	dar. Kartoffeln	€ / Betrieb	8.644	9.287	0	18.856	0
4140	dar. Zuckerrüben	€ / Betrieb	6.195	8.691	12.586	4.508	12.918
4173	dar. nachwachs. Rohstoffe / Energiepfl.	€ / Betrieb	6.820	9.415	4.201	2.935	27.209
4200	dar. Tierproduktion	€ / Betrieb	3.946.272	3.424.542	3.690.944	3.061.134	3.863.579
4220	dar. Rinder	€ / Betrieb	15.484	14.718	471	15.514	27.421
4230	dar. Milch	€ / Betrieb	99.071	80.381	0	39.441	240.236
4240	dar. Schweine	€ / Betrieb	2.364.478	3.317.327	3.677.061	2.996.742	3.579.904
4260	dar. Geflügel, Eier	€ / Betrieb	1.455.017	0	0	0	0
4300	dar. Obst, Weinbau	€ / Betrieb	204	287	0	582	0
4360	dar. Nebenbetr.,Handel,Dienstleist.	€ / Betrieb	757.003	694.884	420.063	799.394	766.834
4378	dar. Mieten u. Pachten	€ / Betrieb	26.609	27.749	26.726	31.431	21.625
4379	dar. zeitraumzugehörige Ust.	€ / Betrieb	0	0	0	0	0
4368	dar. Lohnarbeit, Masch.miete	€ / Betrieb	29.673	35.265	42.159	22.825	52.518
4400	**Bestandsveränderungen**	€ / Betrieb	12.215	13.170	15.167	4.804	27.412
4500	**Sonst. betr. Erträge**	€ / Betrieb	313.403	322.531	294.696	336.542	323.170
4510	dar. Zulagen u. Zuschüsse	€ / Betrieb	205.017	228.707	180.938	266.771	202.587
4660	dar. betriebsbezogene Zahlungen	€ / Betrieb	180.105	200.389	167.709	232.890	169.980
4670	dar. EU-Direktzahlungen (bis WJ 14/15 Betriebsprämie)	€ / Betrieb	108.828	124.474	101.614	123.945	148.363
4671	dav. Basisprämie - gültig ab WJ 15/16	€ / Betrieb	71.838	82.525	67.636	82.024	98.386
4672	dav. Greening-Prämie - gültig ab WJ 15/16	€ / Betrieb	35.559	40.450	32.458	40.416	48.507
4673	dav. Umverteilungsprämie - gültig ab WJ 15/16	€ / Betrieb	1.396	1.490	1.519	1.505	1.433
4674	dav. Förderung für Junglandwirte - gültig ab WJ 15/16	€ / Betrieb	35	9	0	0	37
4680	dar. Ausgleichszulage	€ / Betrieb	8.848	10.885	4.924	13.858	11.075
4690	dar. für umweltger. Agrarprod.	€ / Betrieb	16.677	11.501	274	18.515	9.112
4698	dar. sonstige Zuschüsse	€ / Betrieb	461	458	122	258	1.184
4520	dar. aufwandsbezogene Zahlungen	€ / Betrieb	21.821	27.215	12.266	33.009	30.918
4560	dar. Agrardieselerstattung	€ / Betrieb	9.756	11.495	7.935	10.669	16.658
4550	dar. Investitionszuschüsse	€ / Betrieb	2.535	3.120	0	1.921	8.569
4900	dar. zeitraumfremde Erträge	€ / Betrieb	27.933	26.915	53.809	14.775	23.587
	Aufwand						
5100	**Materialaufwand**	€ / Betrieb	3.543.452	3.154.695	2.793.683	3.210.606	3.407.174
5110	dar. Pflanzenproduktion	€ / Betrieb	127.831	151.216	146.157	136.887	184.089
5111	dar. Saat- u. Pflanzgut	€ / Betrieb	31.207	34.453	31.020	33.479	39.779
5112	dar. Düngemittel	€ / Betrieb	32.147	38.300	36.138	31.790	53.100
5113	dar. Pflanzenschutz	€ / Betrieb	35.433	43.198	38.396	38.683	56.766
5210	dar. Tierproduktion	€ / Betrieb	2.721.584	2.471.584	2.132.463	2.520.948	2.714.881
5211	dar. Tierzukauf	€ / Betrieb	1.048.708	944.937	305.064	1.451.965	600.576
5280	dar. Futtermittelzukauf	€ / Betrieb	1.448.863	1.297.112	1.423.212	972.764	1.800.629
5292	dar. Tierarzt	€ / Betrieb	98.885	112.563	209.860	46.332	143.832
5293	dar. Besamung	€ / Betrieb	14.259	19.052	40.224	2.163	30.664
5294	dar. sonst. bezogene Leist. Tierprod.	€ / Betrieb	64.325	60.651	68.999	37.897	96.474
5330	dar. Nebenbetr.,Handel,Dienstleist.	€ / Betrieb	315.564	221.745	109.533	330.300	123.234
5350	dar. sonst. Materialaufwand	€ / Betrieb	384.468	313.084	409.969	224.685	387.797
5352	dar. Heizmat., Strom	€ / Betrieb	153.654	143.342	175.558	105.380	184.817
5354	dar. Wasser, Abwasser	€ / Betrieb	8.215	8.634	11.791	4.522	13.458
5355	dar. Treib- u. Schmierstoffe	€ / Betrieb	55.653	57.994	42.963	50.958	86.681
5357	dar. Lohnarbeit, Masch.miete	€ / Betrieb	64.366	72.137	124.950	42.781	76.309

Buchführungsergebnisse | **Juristische Personen**

(Wirtschaftsjahr 2017/2018)

Veredlungsbetriebe in ausgewählten Bundesländern

Vergleich der Betriebsformen / -typen von Schweinebetrieben

Blatt 4 von 5

Kenn-zahl	Bezeichnung	Maß-einheit	Veredlungs-betriebe	Schweinebetriebe (BWA 511; 512; 513) gesamt	BWA511*	BWA512*	BWA513*
0001	Betriebe	Anzahl	94	67	17	33	17
	Aufwand						
5500	**Personalaufwand (ohne BUV)**	€ / Betrieb	521.900	475.640	532.747	337.352	686.974
5501	Personalaufwand (ohne BUV)	€ / eAK	29.838	29.852	27.942	31.367	30.061
5600	**Betriebswirtschaftliche AfA**	€ / Betrieb	322.874	302.972	378.417	248.413	333.436
5636	dar. Wirtschaftsgeb. u. baul. Anl.	€ / Betrieb	113.340	103.576	121.500	91.867	108.380
5642	dar. Maschinen u. Geräte	€ / Betrieb	104.368	80.847	96.262	75.724	75.376
5641	dar. Betriebsvorrichtungen	€ / Betrieb	73.763	84.670	123.969	48.892	114.822
5700	**Sonst. betriebl. Aufwand**	€ / Betrieb	487.553	453.413	454.437	415.991	525.032
5710	dar. Unterhaltung	€ / Betrieb	203.335	209.110	173.713	206.279	250.001
5715	dar. Gebäude u. baul. Anlagen	€ / Betrieb	61.203	62.771	42.106	86.769	36.853
5720	dar. techn. Anl., Masch.,Fuhrp.	€ / Betrieb	141.947	146.205	131.608	119.489	212.664
5730	dar. Betriebsversicherung	€ / Betrieb	55.757	56.316	72.079	40.119	71.995
5731	dar. betriebliche Unfallversicherung	€ / Betrieb	9.357	9.598	12.474	6.942	11.875
5742	dar. Pachten	€ / Betrieb	55.798	62.752	68.363	62.038	58.526
5765	Pachtpreis / ha Pachtfläche	€ / ha	176	170	208	169	142
5764	dar. zeitraumzugehörige Vorsteuer	€ / Betrieb	25	35	18	53	16
5770	dar. zeitraumfremder Aufwand	€ / Betrieb	11.505	10.091	13.322	7.788	11.328
	Unternehmensergebnis						
6000	**Betriebsergebnis**	€ / Betrieb	372.968	322.411	592.376	206.616	277.223
4000	Betriebliche Erträge	€ / Betrieb	5.249.025	4.709.401	4.752.726	4.418.978	5.229.840
5000	Betriebliche Aufwendungen	€ / Betrieb	4.876.057	4.386.991	4.160.350	4.212.362	4.952.617
7000	**Finanzergebnis**	€ / Betrieb	-88.528	-79.525	-130.188	-56.135	-74.265
7230	dar. Zinsaufwand	€ / Betrieb	90.425	79.692	96.292	59.435	102.413
7800	Steuern vom Einkommen u. Ertrag	€ / Betrieb	36.685	22.655	32.684	14.095	29.244
7900	Sonstige Steuern	€ / Betrieb	7.963	9.456	8.932	9.525	9.846
7910	Unternehmensertrag	€ / Betrieb	5.276.889	4.746.000	4.757.080	4.472.890	5.265.075
7920	Unternehmensaufwand vor Steuern	€ / Betrieb	5.000.412	4.512.570	4.303.823	4.331.935	5.071.963
	Rentabilität						
9000	Gewinn/Jahresübersch. vor Steuern	€ / Betrieb	276.437	233.373	453.256	140.918	192.963
9000	Gewinn/Jahresübersch. vor Steuern	€ / ha LF	656	489	1.188	298	333
9004	Ordentliches Ergebnis	€ / Betrieb	264.886	228.100	451.019	138.544	179.026
9004	Ordentliches Ergebnis	€ / ha LF	629	478	1.183	293	309
9006	Gewinn + Personalaufwand (ohne BUV)	€ / AK	45.642	44.498	51.714	44.469	38.505
9007	Ordentliches Ergeb. + Personalaufw. (o. BUV)	€ / AK	44.982	44.168	51.597	44.248	37.895
9008	Ordentliches Ergeb. + Personalaufw. (o. BUV)	€ / Betrieb	786.786	703.740	983.766	475.896	866.000
9013	Grundrente	€ / Betrieb	279.537	247.739	490.045	160.888	174.027
9071	Betriebseinkommen	€ / Betrieb	959.297	868.209	1.164.077	618.744	1.056.596
9073	Relative Faktorentlohnung	%	124,9	121,7	152,8	112,5	107,5
9103	Ordentliche Rentabilitätsrate	%	5,0	4,8	9,5	3,1	3,4
9120	Gesamtkapitalrentabilität	%	5,9	5,2	8,7	3,9	4,0
9131	Eigenkapitalrentabilität (ohne Boden)	%	20,3	16,4	52,3	9,9	7,7
	Liquidität / Stabilität						
9601	Liquidität 1. Grades	%	36	35	29	41	32
9221	Cashflow I	€ / Betrieb	513.263	476.029	750.883	332.246	480.282
9223	Cashflow III (zur Neufinanzierung verfügbar)	€ / Betrieb	122.300	90.871	213.475	-23.762	190.791
9240	Kapitaldienst	€ / Betrieb	481.347	464.482	633.700	415.116	391.091
9231	Langfristige Kapitaldienstgrenze	€ / Betrieb	309.531	272.478	476.377	177.443	253.060
9232	Mittelfristige Kapitaldienstgrenze	€ / Betrieb	424.427	378.081	599.154	272.459	362.041
9233	Kurzfristige Kapitaldienstgrenze	€ / Betrieb	632.405	575.450	854.794	425.855	586.496
9241	Ausschöpf. d. langfr. Kapitaldienstgr.	%	156	170	133	234	155
9242	Ausschöpf. d. mittelfr. Kapitaldienstgr.	%	113	123	106	152	108
9243	Ausschöpf. d. kurzfr. Kapitaldienstgr.	%	76	81	74	97	67
9270	Eigenkapitalquote	%	35	36	26	40	38
9230	Eigenkapitalveränderung	€ / Betrieb	139.566	160.242	318.884	116.511	86.489
9239	Bereinigte Eigenkapitalveränderung	€ / Betrieb	219.441	193.154	380.086	118.335	151.460
9238	Bereinigte Eigenkapitalveränderung	€ / AK	12.546	12.123	19.935	11.003	6.628

Buchführungsergebnisse | **Juristische Personen**

(Wirtschaftsjahr 2017/2018)

Veredlungsbetriebe in ausgewählten Bundesländern

Vergleich der Betriebsformen / -typen von Schweinebetrieben

Blatt 5 von 5

Kenn-zahl	Bezeichnung	Maß-einheit	Veredlungs-betriebe	Schweinebetriebe (BWA 511; 512; 513) gesamt	BWA511*	BWA512*	BWA513*
0001	Betriebe	Anzahl	94	67	17	33	17
01	Umsatzerlöse Ferkel	€ / Betrieb	1.843.721	1.843.721	2.472.116	1.858.536	1.008.299
02	Umsatzerlöse Läufer	€ / Betrieb	587.783	587.783	1.099.906	324.003	577.380
03	Umsatzerlöse Mastschweine	€ / Betrieb	2.070.740	2.070.740	527.213	2.441.320	2.164.941
04	Umsatzerlöse Sauen	€ / Betrieb	285.957	285.957	397.197	42.783	250.709
05	Umsatzerlöse Legehennenhaltung	€ / Betrieb	6.546.373				
06	Umsatzerlöse Mastgeflügelhaltung	€ / Betrieb	2.347.606				
07	Verkaufte Ferkel bis 25 kg	Stück / Betrieb	40.782	40.782	62.702	33.533	17.694
08	Bestand Läufer	Stück / Betrieb	1.616	1.616	1.033	1.780	1.714
09	Bestand Läufer	VE / Betrieb	97	97	62	107	103
10	Verkaufte Läufer	Stück / Betrieb	8.632	8.632	16.430	4.563	8.266
11	Bestand Mastschweine	Stück / Betrieb	3.393	3.393	1.131	4.187	3.366
12	Bestand Mastschweine	VE / Betrieb	2.264	2.264	697	2.707	2.245
13	Verkaufte Mastschweine	Stück / Betrieb	14.148	14.148	4.358	16.916	14.032
14	Verkaufte Jungsauen	Stück / Betrieb	1.378	1.378	1.741	19	1.126
15	Bestand Zuchtsauen	Stück / Betrieb	1.310	1.310	1.855	349	986
16	Bestand Zuchtsauen	VE / Betrieb	432	432	612	115	325
17	Bestand Legehennen	Stück / Betrieb	163.340	95			95
18	Bestand Legehennen	VE / Betrieb	3.257	2			2
19	Bestand Mastgeflügel	Stück / Betrieb	14.971				
20	Bestand Mastgeflügel	VE / Betrieb	225				
21	Bestand Geflügel	VE / Betrieb	2.458	2			2
22	Bestand Geflügel (Stuttgarter Programm)	VE / Betrieb	2.769	2			2
23	Eier je Henne	Stück / Henne	297	0			0
24	Eierpreis	€ / 100 Eier	10				
25	Ferkelpreis 1	€ / Tier	17	17	15	40	38
26	Ferkelpreis 2	€ / Tier	64	64	62	67	63
27	Läuferpreis	€ / Tier	63	63	60	67	64
28	Mastschweinpreis	€ / Tier	146	146	121	144	154
29	Bestand Schweine je Betrieb	Stück / Betrieb	10.218	10.218	13.607	7.570	11.969

Buchführungsergebnisse **Juristische Personen**

(Wirtschaftsjahr 2017/2018)

Veredlungsbetriebe in ausgewählten Bundesländern

Vergleich der Betriebsformen / -typen von Geflügelbetrieben

*** BWA 521 Spezialisierte Legehennenbetriebe / BWA 522 Spezialisierte Geflügelmastbetriebe**

Blatt 1 von 5

Kenn-zahl	Bezeichnung	Maß-einheit	Veredlungs-betriebe	Geflügelbetr. (BWA 521; 522; 523) Betr. Ges.	BWA521*	BWA522*
0001	Betriebe	Anzahl	94	27	14	11
	Faktorausstattung					
1006	Wirtschaftliche Betriebsgröße	€ / ha LF	6.945	11.200	38.776	4.423
1030	Landw. genutzte Fläche (LF)	ha / Betrieb	421,2	283,1	101,4	363,8
1033	dar. zugepachtete LF (Netto)	ha / Betrieb	286,8	159,3	58,8	210,0
1150	Ackerfläche	% LF	82,3	73,2	56,5	75,2
1160	Dauergrünland	% LF	17,3	26,6	43,6	24,7
1056	Ertragsmesszahl	EMZ / a	31	25	28	26
1110	Arbeitskräfte insgesamt	AK / Betrieb	17,49	21,36	29,43	4,70
1114	AK-Besatz	AK / 100 ha LF	4,15	7,54	29,02	1,29
	Produktionsstruktur					
1151	Ackerfläche (Anfang des Jahres)	ha AF / Betrieb	342,8	203,8	54,3	269,6
1210	dar. Getreide (ohne Körnermais)	ha / Betrieb	182,1	90,0	26,4	119,4
1230	dar. Ölfrüchte, Hülsenfr., Faserpflanzen	ha / Betrieb	58,9	42,3	16,2	73,0
1237	dar. Winterraps	ha / Betrieb	47,0	25,6	0,0	53,7
1240	dar. Kartoffeln	ha / Betrieb	3,7	5,3	0,0	3,2
1250	dar. Zuckerrüben	ha / Betrieb	3,7	0,0	0,0	0,0
1271	dar. Silomais	ha / Betrieb	44,3	22,5	0,9	5,4
1275	dar. sonst. Ackerfutter	ha / Betrieb	9,9	10,8	10,4	3,1
1284	dar. nachwachs. Rohstoffe / Energiepflanzen	ha / Betrieb	12,1	8,1	0,0	19,9
1300	Viehbesatz	VE / 100 ha LF	554,1	924,5	3.641,6	288,0
1330	dar. Rinder	Stück / Betrieb	75,7	89,9	15,5	37,3
1335	dar. Milchkühe	Stück / Betrieb	27,9	38,4	0,0	0,0
1336	dar. Mutter- und Ammenkühe	Stück / Betrieb	10,8	11,0	6,6	18,6
1339	dar. Jung- und Mastvieh	Stück / Betrieb	32,4	38,9	8,1	17,4
1350	dar. Schweine	Stück / Betrieb	7.282,9	0,0	0,0	0,0
1351	dar. Mastschweine und Läufer	Stück / Betrieb	2.947,5	0,0	0,0	0,0
1352	dar. Zuchtsauen	Stück / Betrieb	487,9	0,0	0,0	0,0
1340	dar. Schafe	Stück / Betrieb	19,5	1,0	0,2	2,1
1320	dar. Pferde	Stück / Betrieb	0,0	0,0	0,0	0,0
1391	Rauhfutterverzehrer	GV / Betrieb	59,8	70,3	14,9	26,0
	Erträge, Leistungen, Preise					
1411	Getreide (ohne Körnermais)	dt / ha	57	48	27	52
1420	dar. Weizen	dt / ha	67	48	20	53
1426	dar. Wintergerste	dt / ha	65	67	44	70
1427	dar. Sommergerste	dt / ha	51	76		
1433	dar. Roggen	dt / ha	37	42	24	43
1434	dar. Triticale	dt / ha	51	28	28	
1465	Raps	dt / ha	28	28	0	28
1472	Kartoffeln	dt / ha	382	342		174
1473	Zuckerrüben	dt / ha	714			
1631	Milchleistung (4 % Fett)	kg / Kuh	9.916	10.295		
1632	Milchleistung (nat. Fettgehalt)	kg / Kuh	10.072	10.218		
1612	Lebend geborene Ferkel	Ferkel / Sau	28			
1511	Getreideerlös insges.(netto; o. Körnermais)	€ / dt	15,15	15,62	32,22	13,34
1520	Weizenerlös (netto)	€ / dt	16,00	17,53	35,54	14,33
1526	Wintergersteerlös (netto)	€ / dt	13,40	14,19	20,12	13,74
1527	Sommergersteerlös (netto)	€ / dt	16,11	20,56	37,02	
1533	Roggenerlös (netto)	€ / dt	14,41	13,25	32,18	11,84
1534	Triticaleerlös (netto)	€ / dt	11,67			
1565	Rapserlös (netto)	€ / dt	36,27	32,39		31,87
1572	Kartoffelerlös (netto)	€ / dt	7,99	5,54		14,35
1573	Zuckerrübenerlös (netto)	€ / dt	2,51			
1731	Milcherlös (netto bei 4 % Fett)	€ / dt	36,72	36,86		
1732	Milcherlös (netto bei nat. Fettgehalt)	€ / dt	36,17	37,13		

Buchführungsergebnisse **Juristische Personen**

(Wirtschaftsjahr 2017/2018)

Veredlungsbetriebe in ausgewählten Bundesländern

Vergleich der Betriebsformen / -typen von Geflügelbetrieben

Blatt 2 von 5

Kenn-zahl	Bezeichnung	Maß-einheit	Veredlungs-betriebe	Geflügelbetr. (BWA 521; 522; 523) Betr. Ges.	BWA521*	BWA522*
0001	Betriebe	Anzahl	94	27	14	11
	Bilanz					
2000	Summe Aktiva (Bilanzvermögen)	€ / Betrieb	6.048.507	6.499.012	6.970.582	4.172.526
2000	Summe Aktiva (Bilanzvermögen)	€ / ha LF	14.359	22.956	68.735	11.470
2100	Sachanlagen gesamt	€ / Betrieb	3.778.875	4.549.719	5.066.520	3.146.614
2111	dar. Boden	€ / Betrieb	933.782	1.114.273	838.066	1.157.795
2115	dar. Gebäude, baul. Anlagen	€ / Betrieb	1.584.179	1.983.443	2.389.366	1.129.855
2120	dar. techn. Anlagen u. Maschinen	€ / Betrieb	1.051.958	1.311.973	1.642.477	789.618
2130	dar. andere Anlagen insges.	€ / Betrieb	134.306	107.086	185.157	21.441
2160	dar. Anlagen im Bau, Anzahlungen	€ / Betrieb	73.849	31.283	10.953	47.904
2200	Finanzanlagen	€ / Betrieb	115.704	96.145	115.770	61.526
2211	dar. Anteile an verbund. Untern.	€ / Betrieb	33.382	5.150	4.049	0
2213	dar. Beteiligungen	€ / Betrieb	28.365	20.733	216	50.616
2300	Tiervermögen	€ / Betrieb	591.270	486.225	531.664	170.426
2320	dar. Rinder	€ / Betrieb	40.569	47.934	12.700	14.400
2330	dar. Schweine	€ / Betrieb	423.841	0	0	0
2400	Umlaufvermögen (ohne Tiere)	€ / Betrieb	1.538.902	1.337.015	1.217.901	775.756
2410	dav. Vorräte	€ / Betrieb	351.167	261.240	239.898	172.971
2412	dar. Feldinventar	€ / Betrieb	94.460	47.790	7.318	92.195
2420	dav. Finanzumlaufvermögen	€ / Betrieb	1.187.735	1.075.775	978.003	602.785
2431	dar. Forderungen aus Liefer. u. Leist.	€ / Betrieb	346.312	399.550	591.785	91.479
2450	dar. Bank, Kasse	€ / Betrieb	325.187	331.054	228.208	199.642
9041	Eigenkapital (+ 50% Sonderposten)	€ / Betrieb	2.109.412	2.150.569	2.108.468	1.318.969
3600	dar. Geschäftsguth., gez. Kapital	€ / Betrieb	138.356	257.384	108.392	172.974
3140	Sonderposten gesamt	€ / Betrieb	294.673	603.179	1.093.910	88.283
3400	Rückstellungen	€ / Betrieb	125.083	155.355	168.008	36.664
3500	Verbindlichkeiten	€ / Betrieb	3.615.323	3.857.122	4.134.963	2.703.883
3510	dar. geg. Kreditinstituten	€ / Betrieb	2.226.854	2.705.226	2.979.020	2.146.472
3521	dar. aus Lieferungen u. Leistungen	€ / Betrieb	395.085	389.078	407.021	254.124
9280	Anlagenintensität	%	58	66	71	68
9281	Veralterungsgrad abnutzbares Anlagenverm.	%	44	47	45	62
9292	Fremdkapitaldeckung II	%	88	77	77	64
	Investitionen, Finanzierung					
8300	Bruttoinvestitionen	€ / Betrieb	397.216	331.152	324.084	268.399
8231	Zugang Boden	€ / Betrieb	53.359	64.458	6.725	142.223
8232	Zugang Wirtschaftsgeb.u.baul. Anl.	€ / Betrieb	41.849	31.148	32.276	14.958
8251	Zugang Anlagen im Bau, Anzahlung	€ / Betrieb	114.919	98.835	145.889	53.454
8241	Zugang techn. Anlagen u. Masch.	€ / Betrieb	102.903	87.868	54.095	23.568
2800	Veränderung Tiervermögen	€ / Betrieb	6.790	1.228	8.487	21.294
8400	Nettoinvestitionen	€ / Betrieb	35.561	-80.240	-221.056	111.485
8401	Nettoinvestitionen	€ / AK	2.033	-3.757	-7.512	23.702
8404	Veränderung Sachanlageverm. (o. Boden)	%	-2	-4	-5	-3
9314	Nettoverbindlichkeiten	€ / Betrieb	2.427.588	2.781.347	3.156.960	2.101.098
9315	Veränd. Nettoverbindlichkeiten	€ / Betrieb	-99.381	-130.299	-114.744	-8.260
9317	Tilg. lang- u.mittelfr. Verbindlk. geg. Kreditinst.	€ / Betrieb	277.839	253.176	251.269	205.328
9318	Tilg. von Verbindlichkeiten gesamt	€ / Betrieb	391.257	406.391	542.356	207.864
2920	Veränd. Finanzumlaufvermögen	€ / Betrieb	11.053	-6.795	-120.754	55.886
3822	Veränderung Sonder-AfA	€ / Betrieb	-4.111	-11.361	-21.765	-186

Buchführungsergebnisse | **Juristische Personen**

(Wirtschaftsjahr 2017/2018)

Veredlungsbetriebe in ausgewählten Bundesländern

Vergleich der Betriebsformen / -typen von Geflügelbetrieben

Blatt 3 von 5

Kenn-zahl	Bezeichnung	Maß-einheit	Veredlungs-betriebe	Geflügelbetr. (BWA 521; 522; 523) Betr. Ges.	BWA521*	BWA522*
0001	Betriebe	Anzahl	94	27	14	11
	Gewinn- und Verlustrechnung					
	Ertrag					
4010	**Umsatzerlöse**	€ / Betrieb	4.917.155	6.274.681	7.520.818	2.548.016
4100	dar. landwirtschaftl. Pflanzenprod.	€ / Betrieb	217.411	132.423	32.858	192.532
4112	dar. Getreide (ohne Körnermais)	€ / Betrieb	88.666	55.695	22.450	70.570
4120	dar. Ölfr., Hülsenfr., Faserpfl.	€ / Betrieb	53.455	34.150	5.433	65.619
4130	dar. Kartoffeln	€ / Betrieb	8.644	7.048	0	7.892
4140	dar. Zuckerrüben	€ / Betrieb	6.195	0	0	0
4173	dar. nachwachs. Rohstoffe / Energiepfl.	€ / Betrieb	6.820	380	0	932
4200	dar. Tierproduktion	€ / Betrieb	3.946.272	5.240.935	6.945.134	2.251.157
4220	dar. Rinder	€ / Betrieb	15.484	17.384	3.646	13.696
4230	dar. Milch	€ / Betrieb	99.071	145.448	0	0
4240	dar. Schweine	€ / Betrieb	2.364.478	0	0	0
4260	dar. Geflügel, Eier	€ / Betrieb	1.455.017	5.065.615	6.930.863	2.221.564
4300	dar. Obst, Weinbau	€ / Betrieb	204	0	0	0
4360	dar. Nebenbetr.,Handel,Dienstleist.	€ / Betrieb	757.003	911.149	560.841	103.858
4378	dar. Mieten u. Pachten	€ / Betrieb	26.609	23.781	14.188	23.851
4379	dar. zeitraumzugehörige Ust.	€ / Betrieb	0	0	0	0
4368	dar. Lohnarbeit, Masch.miete	€ / Betrieb	29.673	15.796	9.397	23.544
4400	**Bestandsveränderungen**	€ / Betrieb	12.215	9.844	21.033	24.241
4500	**Sonst. betr. Erträge**	€ / Betrieb	313.403	290.752	268.147	249.321
4510	dar. Zulagen u. Zuschüsse	€ / Betrieb	205.017	146.230	65.653	204.631
4660	dar. betriebsbezogene Zahlungen	€ / Betrieb	180.105	129.771	61.726	185.353
4670	dar. EU-Direktzahlungen (bis WJ 14/15 Betriebsprämie)	€ / Betrieb	108.828	70.001	26.573	90.944
4671	dav. Basisprämie - gültig ab WJ 15/16	€ / Betrieb	71.838	45.318	17.362	58.838
4672	dav. Greening-Prämie - gültig ab WJ 15/16	€ / Betrieb	35.559	23.422	8.519	30.248
4673	dav. Umverteilungsprämie - gültig ab WJ 15/16	€ / Betrieb	1.396	1.162	691	1.615
4674	dav. Förderung für Junglandwirte - gültig ab WJ 15/16	€ / Betrieb	35	99	0	242
4680	dar. Ausgleichszulage	€ / Betrieb	8.848	3.792	4.090	4.102
4690	dar. für umweltger. Agrarprod.	€ / Betrieb	16.677	29.522	26.971	31.221
4698	dar. sonstige Zuschüsse	€ / Betrieb	461	466	395	0
4520	dar. aufwandsbezogene Zahlungen	€ / Betrieb	21.821	8.434	3.927	9.117
4560	dar. Agrardieselerstattung	€ / Betrieb	9.756	5.441	1.531	4.842
4550	dar. Investitionszuschüsse	€ / Betrieb	2.535	1.083	291	2.289
4900	dar. zeitraumfremde Erträge	€ / Betrieb	27.933	30.459	28.165	5.297
	Aufwand					
5100	**Materialaufwand**	€ / Betrieb	3.543.452	4.508.145	5.266.882	2.035.464
5110	dar. Pflanzenproduktion	€ / Betrieb	127.831	69.803	5.153	101.786
5111	dar. Saat- u. Pflanzgut	€ / Betrieb	31.207	23.151	3.331	26.216
5112	dar. Düngemittel	€ / Betrieb	32.147	16.879	624	17.885
5113	dar. Pflanzenschutz	€ / Betrieb	35.433	16.165	38	27.207
5210	dar. Tierproduktion	€ / Betrieb	2.721.584	3.341.954	4.222.728	1.754.881
5211	dar. Tierzukauf	€ / Betrieb	1.048.708	1.306.215	1.896.182	369.137
5280	dar. Futtermittelzukauf	€ / Betrieb	1.448.863	1.825.430	2.083.226	1.277.907
5292	dar. Tierarzt	€ / Betrieb	98.885	64.942	82.907	13.522
5293	dar. Besamung	€ / Betrieb	14.259	2.367	0	0
5294	dar. sonst. bezogene Leist. Tierprod.	€ / Betrieb	64.325	73.442	98.943	49.556
5330	dar. Nebenbetr.,Handel,Dienstleist.	€ / Betrieb	315.564	548.373	396.336	17.485
5350	dar. sonst. Materialaufwand	€ / Betrieb	384.468	561.605	658.962	166.234
5352	dar. Heizmat., Strom	€ / Betrieb	153.654	179.241	195.298	107.906
5354	dar. Wasser, Abwasser	€ / Betrieb	8.215	7.175	9.689	2.702
5355	dar. Treib- u. Schmierstoffe	€ / Betrieb	55.653	49.846	44.338	24.741
5357	dar. Lohnarbeit, Masch.miete	€ / Betrieb	64.366	45.083	24.017	29.316

Buchführungsergebnisse | **Juristische Personen**

(Wirtschaftsjahr 2017/2018)

Veredlungsbetriebe in ausgewählten Bundesländern

Vergleich der Betriebsformen / -typen von Geflügelbetrieben

Blatt 4 von 5

Kenn-zahl	Bezeichnung	Maß-einheit	Veredlungs-betriebe	Geflügelbetr. (BWA 521; 522; 523) Betr. Ges.	BWA521*	BWA522*
0001	Betriebe	Anzahl	94	27	14	11
	Aufwand					
5500	**Personalaufwand (ohne BUV)**	€ / Betrieb	521.900	636.694	821.793	159.831
5501	Personalaufwand (ohne BUV)	€ / eAK	29.838	29.812	27.925	33.980
5600	**Betriebswirtschaftliche AfA**	€ / Betrieb	322.874	372.261	469.757	164.441
5636	dar. Wirtschaftsgeb. u. baul. Anl.	€ / Betrieb	113.340	137.571	170.935	53.857
5642	dar. Maschinen u. Geräte	€ / Betrieb	104.368	162.737	229.611	28.141
5641	dar. Betriebsvorrichtungen	€ / Betrieb	73.763	46.699	28.162	77.523
5700	**Sonst. betriebl. Aufwand**	€ / Betrieb	487.553	572.272	719.897	227.775
5710	dar. Unterhaltung	€ / Betrieb	203.335	189.004	202.848	71.102
5715	dar. Gebäude u. baul. Anlagen	€ / Betrieb	61.203	57.310	46.350	28.907
5720	dar. techn. Anl., Masch.,Fuhrp.	€ / Betrieb	141.947	131.380	155.892	42.195
5730	dar. Betriebsversicherung	€ / Betrieb	55.757	54.369	65.243	29.211
5731	dar. betriebliche Unfallversicherung	€ / Betrieb	9.357	8.760	10.619	3.637
5742	dar. Pachten	€ / Betrieb	55.798	38.543	14.905	44.704
5765	Pachtpreis / ha Pachtfläche	€ / ha	176	205	146	198
5764	dar. zeitraumzugehörige Vorsteuer	€ / Betrieb	25	0	0	0
5770	dar. zeitraumfremder Aufwand	€ / Betrieb	11.505	15.014	12.585	5.821
	Unternehmensergebnis					
6000	**Betriebsergebnis**	€ / Betrieb	372.968	498.426	555.274	234.742
4000	Betriebliche Erträge	€ / Betrieb	5.249.025	6.588.091	7.834.170	2.822.253
5000	Betriebliche Aufwendungen	€ / Betrieb	4.876.057	6.089.665	7.278.896	2.587.511
7000	**Finanzergebnis**	€ / Betrieb	-88.528	-110.870	-134.527	-64.406
7230	dar. Zinsaufwand	€ / Betrieb	90.425	117.060	141.947	67.271
7800	Steuern vom Einkommen u. Ertrag	€ / Betrieb	36.685	71.498	51.502	32.924
7900	Sonstige Steuern	€ / Betrieb	7.963	4.256	9.293	4.935
7910	Unternehmensertrag	€ / Betrieb	5.276.889	6.594.281	7.841.589	2.825.118
7920	Unternehmensaufwand vor Steuern	€ / Betrieb	5.000.412	6.210.981	7.430.135	2.659.717
	Rentabilität					
9000	Gewinn/Jahresübersch. vor Steuern	€ / Betrieb	276.437	383.299	411.454	165.401
9000	Gewinn/Jahresübersch. vor Steuern	€ / ha LF	656	1.354	4.057	455
9004	Ordentliches Ergebnis	€ / Betrieb	264.886	356.170	373.485	165.739
9004	Ordentliches Ergebnis	€ / ha LF	629	1.258	3.683	456
9006	Gewinn + Personalaufwand (ohne BUV)	€ / AK	45.642	47.760	41.906	69.145
9007	Ordentliches Ergeb. + Personalaufw. (o. BUV)	€ / AK	44.982	46.490	40.616	69.217
9008	Ordentliches Ergeb. + Personalaufw. (o. BUV)	€ / Betrieb	786.786	992.863	1.195.278	325.570
9013	Grundrente	€ / Betrieb	279.537	358.442	343.926	204.803
9071	Betriebseinkommen	€ / Betrieb	959.297	1.185.332	1.411.500	437.889
9073	Relative Faktorentlohnung	%	124,9	131,3	128,0	138,6
9103	Ordentliche Rentabilitätsrate	%	5,0	5,4	4,8	5,9
9120	Gesamtkapitalrentabilität	%	5,9	7,3	7,4	5,6
9131	Eigenkapitalrentabilität (ohne Boden)	%	20,3	31,7	28,6	85,6
	Liquidität / Stabilität					
9601	Liquidität 1. Grades	%	36	38	25	29
9221	Cashflow I	€ / Betrieb	513.263	605.658	679.357	263.735
9223	Cashflow III (zur Neufinanzierung verfügbar)	€ / Betrieb	122.300	200.291	138.975	55.871
9240	Kapitaldienst	€ / Betrieb	481.347	523.197	683.812	275.135
9231	Langfristige Kapitaldienstgrenze	€ / Betrieb	309.531	401.477	463.440	200.086
9232	Mittelfristige Kapitaldienstgrenze	€ / Betrieb	424.427	539.434	634.397	253.990
9233	Kurzfristige Kapitaldienstgrenze	€ / Betrieb	632.405	773.736	933.192	364.527
9241	Ausschöpf. d. langfr. Kapitaldienstgr.	%	156	130	148	138
9242	Ausschöpf. d. mittelfr. Kapitaldienstgr.	%	113	97	108	108
9243	Ausschöpf. d. kurzfr. Kapitaldienstgr.	%	76	68	73	75
9270	Eigenkapitalquote	%	35	33	30	32
9230	Eigenkapitalveränderung	€ / Betrieb	139.566	88.259	-56.539	123.209
9239	Bereinigte Eigenkapitalveränderung	€ / Betrieb	219.441	284.671	321.983	132.815
9238	Bereinigte Eigenkapitalveränderung	€ / AK	12.546	13.329	10.941	28.237

Buchführungsergebnisse | **Juristische Personen**

(Wirtschaftsjahr 2017/2018)

Veredlungsbetriebe in ausgewählten Bundesländern

Vergleich der Betriebsformen / -typen von Geflügelbetrieben

Blatt 5 von 5

Kenn-zahl	Bezeichnung	Maß-einheit	Veredlungs-betriebe	Geflügelbetr. (BWA 521; 522; 523) Betr. Ges.	BWA521*	BWA522*
0001	Betriebe	Anzahl	94	27	14	11
01	Umsatzerlöse Ferkel	€ / Betrieb	1.843.721			
02	Umsatzerlöse Läufer	€ / Betrieb	587.783			
03	Umsatzerlöse Mastschweine	€ / Betrieb	2.070.740			
04	Umsatzerlöse Sauen	€ / Betrieb	285.957			
05	Umsatzerlöse Legehennenhaltung	€ / Betrieb	6.546.373	6.546.373	6.822.284	
06	Umsatzerlöse Mastgeflügelhaltung	€ / Betrieb	2.347.606	2.347.606	991.764	2.221.564
07	Verkaufte Ferkel bis 25 kg	Stück / Betrieb	40.782			
08	Bestand Läufer	Stück / Betrieb	1.616			
09	Bestand Läufer	VE / Betrieb	97			
10	Verkaufte Läufer	Stück / Betrieb	8.632			
11	Bestand Mastschweine	Stück / Betrieb	3.393			
12	Bestand Mastschweine	VE / Betrieb	2.264			
13	Verkaufte Mastschweine	Stück / Betrieb	14.148			
14	Verkaufte Jungsauen	Stück / Betrieb	1.378			
15	Bestand Zuchtsauen	Stück / Betrieb	1.310			
16	Bestand Zuchtsauen	VE / Betrieb	432			
17	Bestand Legehennen	Stück / Betrieb	163.340	174.223	182.035	
18	Bestand Legehennen	VE / Betrieb	3.257	3.474	3.630	
19	Bestand Mastgeflügel	Stück / Betrieb	14.971	14.971	6.500	17.089
20	Bestand Mastgeflügel	VE / Betrieb	225	225	98	256
21	Bestand Geflügel	VE / Betrieb	2.458	2.549	3.682	1.022
22	Bestand Geflügel (Stuttgarter Programm)	VE / Betrieb	2.769	2.872	3.659	1.696
23	Eier je Henne	Stück / Henne	297	297	300	
24	Eierpreis	€ / 100 Eier	10	10	10	
25	Ferkelpreis 1	€ / Tier	17			
26	Ferkelpreis 2	€ / Tier	64			
27	Läuferpreis	€ / Tier	63			
28	Mastschweinpreis	€ / Tier	146			
29	Bestand Schweine je Betrieb	Stück / Betrieb	10.218			

Buchführungsergebnisse
(Wirtschaftsjahr 2017/2018)

Veredlungsverbundbetriebe in ausgewählten Bundesländern
(BWA: 742 und 841)
Vergleich der Rechtsformen

Blatt 1 von 5

Kenn-zahl	Bezeichnung	Maß-einheit	alle Betriebe ohne NE	Natürliche Personen	Juristische Personen
0001	Betriebe	Anzahl	27	10	17
	Faktorausstattung				
1006	Wirtschaftliche Betriebsgröße	€ / ha LF	2.526	2.735	2.503
1030	Landw. genutzte Fläche (LF)	ha / Betrieb	1.023,3	267,5	1.467,9
1033	dar. zugepachtete LF (Netto)	ha / Betrieb	671,0	157,2	973,3
1150	Ackerfläche	% LF	89,8	89,1	89,8
1160	Dauergrünland	% LF	10,2	10,9	10,2
1056	Ertragsmesszahl	EMZ / a	39	35	39
1110	Arbeitskräfte insgesamt	AK / Betrieb	16,63	5,71	23,06
1114	AK-Besatz	AK / 100 ha LF	1,63	2,13	1,57
	Produktionsstruktur				
1151	Ackerfläche (Anfang des Jahres)	ha AF / Betrieb	922,0	235,6	1.325,8
1210	dar. Getreide (ohne Körnermais)	% AF	56,2	51,1	56,8
1230	dar. Ölfrüchte, Hülsenfr., Faserpflanzen	% AF	20,6	18,5	20,8
1237	dar. Winterraps	% AF	18,7	16,1	18,9
1240	dar. Kartoffeln	% AF	0,3	2,5	0,0
1250	dar. Zuckerrüben	% AF	2,5	1,1	2,6
1271	dar. Silomais	% AF	10,4	2,6	11,2
1275	dar. sonst. Ackerfutter	% AF	1,4	1,9	1,4
1284	dar. nachwachs. Rohstoffe / Energiepflanzen	% AF	2,6	15,4	1,3
1300	Viehbesatz	VE / 100 ha LF	103,8	126,2	101,4
1330	dar. Rinder	VE / 100 ha LF	13,2	3,4	14,3
1335	dar. Milchkühe	VE / 100 ha LF	5,7	0,0	6,3
1336	dar. Mutter- und Ammenkühe	VE / 100 ha LF	2,4	2,1	2,5
1339	dar. Jung- und Mastvieh	VE / 100 ha LF	3,3	1,1	3,5
1350	dar. Schweine	VE / 100 ha LF	81,8	108,2	79,0
1351	dar. Mastschweine und Läufer	VE / 100 ha LF	58,1	67,8	57,1
1352	dar. Zuchtsauen	VE / 100 ha LF	9,0	11,2	8,7
1340	dar. Schafe	VE / 100 ha LF	0,0	0,1	0,0
1320	dar. Pferde	VE / 100 ha LF	0,0	0,0	0,0
1391	Rauhfutterverzehrer	GV / Betrieb	136,6	12,7	209,5
	Erträge, Leistungen, Preise				
1411	Getreide (ohne Körnermais)	dt / ha	71	62	72
1420	dar. Weizen	dt / ha	73	64	74
1426	dar. Wintergerste	dt / ha	81	71	82
1427	dar. Sommergerste	dt / ha	64	51	66
1433	dar. Roggen	dt / ha	45	41	45
1434	dar. Triticale	dt / ha	55	71	53
1465	Raps	dt / ha	34	32	34
1472	Kartoffeln	dt / ha	279	273	325
1473	Zuckerrüben	dt / ha	817	985	810
1631	Milchleistung (4 % Fett)	kg / Kuh	9.123		9.123
1632	Milchleistung (nat. Fettgehalt)	kg / Kuh	9.889		9.889
1612	Lebend geborene Ferkel	Ferkel / Sau	28	20	30
1511	Getreideerlös insges.(netto; o. Körnermais)	€ / dt	15,43	14,75	15,48
1520	Weizenerlös (netto)	€ / dt	15,65	15,47	15,66
1526	Wintergersteerlös (netto)	€ / dt	13,19	13,66	13,09
1527	Sommergersteerlös (netto)	€ / dt	18,43	18,58	18,42
1533	Roggenerlös (netto)	€ / dt	15,53	12,99	15,83
1534	Triticaleerlös (netto)	€ / dt	13,70		13,70
1565	Rapserlös (netto)	€ / dt	36,81	36,33	36,85
1572	Kartoffelerlös (netto)	€ / dt	8,88	8,03	19,58
1573	Zuckerrübenerlös (netto)	€ / dt	2,57	3,94	2,50
1731	Milcherlös (netto bei 4 % Fett)	€ / dt	38,24		38,24
1732	Milcherlös (netto bei nat. Fettgehalt)	€ / dt	35,26		35,26

Buchführungsergebnisse
(Wirtschaftsjahr 2017/2018)

Veredlungsverbundbetriebe in ausgewählten Bundesländern
(BWA: 742 und 841)
Vergleich der Rechtsformen

Blatt 2 von 5

Kenn-zahl	Bezeichnung	Maß-einheit	alle Betriebe ohne NE	Natürliche Personen	Juristische Personen
0001	Betriebe	Anzahl	27	10	17
	Bilanz				
2000	Summe Aktiva (Bilanzvermögen)	€ / Betrieb	6.506.741	1.347.892	9.541.358
2000	Summe Aktiva (Bilanzvermögen)	€ / ha LF	6.358	5.038	6.500
2100	Sachanlagen gesamt	€ / ha LF	3.692	3.692	3.692
2111	dar. Boden	€ / ha LF	2.112	2.387	2.082
2115	dar. Gebäude, baul. Anlagen	€ / ha LF	609	460	625
2120	dar. techn. Anlagen u. Maschinen	€ / ha LF	840	658	859
2130	dar. andere Anlagen insges.	€ / ha LF	99	128	96
2160	dar. Anlagen im Bau, Anzahlungen	€ / ha LF	30	41	28
2200	Finanzanlagen	€ / ha LF	368	120	395
2211	dar. Anteile an verbund. Untern.	€ / ha LF	199	0	221
2213	dar. Beteiligungen	€ / ha LF	57	48	58
2300	Tiervermögen	€ / ha LF	282	307	279
2320	dar. Rinder	€ / ha LF	92	20	100
2330	dar. Schweine	€ / ha LF	183	269	174
2400	Umlaufvermögen (ohne Tiere)	€ / ha LF	1.993	893	2.111
2410	dav. Vorräte	€ / ha LF	638	481	655
2412	dar. Feldinventar	€ / ha LF	310	447	295
2420	dav. Finanzumlaufvermögen	€ / ha LF	1.355	412	1.456
2431	dar. Forderungen aus Liefer. u. Leist.	€ / ha LF	168	231	161
2450	dar. Bank, Kasse	€ / ha LF	607	124	658
9041	Eigenkapital (+ 50% Sonderposten)	€ / ha LF	3.919	3.177	3.999
3600	dar. Geschäftsguth., gez. Kapital	€ / ha LF	69	0	77
3140	Sonderposten gesamt	€ / ha LF	59	86	56
3400	Rückstellungen	€ / ha LF	158	31	171
3500	Verbindlichkeiten	€ / ha LF	2.198	1.785	2.242
3510	dar. geg. Kreditinstituten	€ / ha LF	1.684	1.209	1.735
3521	dar. aus Lieferungen u. Leistungen	€ / ha LF	158	333	139
9280	Anlagenintensität	%	46	54	45
9281	Veralterungsgrad abnutzbares Anlagenverm.	%	28	22	29
9292	Fremdkapitaldeckung II	%	148	116	151
	Investitionen, Finanzierung				
8300	Bruttoinvestitionen	€ / ha LF	358	387	355
8231	Zugang Boden	€ / ha LF	98	110	97
8232	Zugang Wirtschaftsgeb.u.baul. Anl.	€ / ha LF	25	3	28
8251	Zugang Anlagen im Bau, Anzahlung	€ / ha LF	64	42	66
8241	Zugang techn. Anlagen u. Masch.	€ / ha LF	140	125	141
2800	Veränderung Tiervermögen	€ / ha LF	-26	14	-30
8400	Nettoinvestitionen	€ / ha LF	47	124	39
8401	Nettoinvestitionen	€ / AK	2.920	5.800	2.501
8404	Veränderung Sachanlageverm. (o. Boden)	%	-4	-3	-4
9314	Nettoverbindlichkeiten	€ / ha LF	843	1.373	786
9315	Veränd. Nettoverbindlichkeiten	€ / ha LF	-74	92	-92
9317	Tilg. lang- u.mittelfr. Verbindlk. geg. Kreditinst.	€ / ha LF	186	108	194
9318	Tilg. von Verbindlichkeiten gesamt	€ / ha LF	231	108	245
2920	Veränd. Finanzumlaufvermögen	€ / ha LF	40	2	44
3822	Veränderung Sonder-AfA	€ / ha LF	-1	-2	-1

Buchführungsergebnisse
(Wirtschaftsjahr 2017/2018)

Veredlungsverbundbetriebe in ausgewählten Bundesländern
(BWA: 742 und 841)
Vergleich der Rechtsformen

Blatt 3 von 5

Kenn-zahl	Bezeichnung	Maß-einheit	alle Betriebe ohne NE	Natürliche Personen	Juristische Personen
0001	Betriebe	Anzahl	27	10	17
	Gewinn- und Verlustrechnung				
	Ertrag				
4010	**Umsatzerlöse**	€ / ha LF	2.562	2.581	2.560
4100	dar. landwirtschaftl. Pflanzenprod.	€ / ha LF	892	1.096	870
4112	dar. Getreide (ohne Körnermais)	€ / ha LF	457	314	472
4120	dar. Ölfr., Hülsenfr., Faserpfl.	€ / ha LF	207	178	210
4130	dar. Kartoffeln	€ / ha LF	6	48	1
4140	dar. Zuckerrüben	€ / ha LF	47	37	48
4173	dar. nachwachs. Rohstoffe / Energiepfl.	€ / ha LF	37	258	13
4200	dar. Tierproduktion	€ / ha LF	1.332	1.393	1.326
4220	dar. Rinder	€ / ha LF	53	14	57
4230	dar. Milch	€ / ha LF	196	0	217
4240	dar. Schweine	€ / ha LF	931	1.108	912
4260	dar. Geflügel, Eier	€ / ha LF	138	202	131
4300	dar. Obst, Weinbau	€ / ha LF	0	0	0
4360	dar. Nebenbetr.,Handel,Dienstleist.	€ / ha LF	337	91	363
4378	dar. Mieten u. Pachten	€ / ha LF	53	38	55
4379	dar. zeitraumzugehörige Ust.	€ / ha LF	0	0	0
4368	dar. Lohnarbeit, Masch.miete	€ / ha LF	54	45	55
4400	**Bestandsveränderungen**	€ / ha LF	-25	26	-31
4500	**Sonst. betr. Erträge**	€ / ha LF	564	651	555
4510	dar. Zulagen u. Zuschüsse	€ / ha LF	439	387	445
4660	dar. betriebsbezogene Zahlungen	€ / ha LF	393	318	401
4670	dar. EU-Direktzahlungen (bis WJ 14/15 Betriebsprämie)	€ / ha LF	262	276	261
4671	dav. Basisprämie - gültig ab WJ 15/16	€ / ha LF	175	186	174
4672	dav. Greening-Prämie - gültig ab WJ 15/16	€ / ha LF	85	82	86
4673	dav. Umverteilungsprämie - gültig ab WJ 15/16	€ / ha LF	2	7	1
4674	dav. Förderung für Junglandwirte - gültig ab WJ 15/16	€ / ha LF	0	1	0
4680	dar. Ausgleichszulage	€ / ha LF	7	15	6
4690	dar. für umweltger. Agrarprod.	€ / ha LF	7	27	5
4698	dar. sonstige Zuschüsse	€ / ha LF	1	0	1
4520	dar. aufwandsbezogene Zahlungen	€ / ha LF	43	60	41
4560	dar. Agrardieselerstattung	€ / ha LF	30	34	29
4550	dar. Investitionszuschüsse	€ / ha LF	6	0	7
4900	dar. zeitraumfremde Erträge	€ / ha LF	27	18	28
	Aufwand				
5100	**Materialaufwand**	€ / ha LF	1.505	1.667	1.488
5110	dar. Pflanzenproduktion	€ / ha LF	377	352	380
5111	dar. Saat- u. Pflanzgut	€ / ha LF	76	107	72
5112	dar. Düngemittel	€ / ha LF	129	116	131
5113	dar. Pflanzenschutz	€ / ha LF	130	118	131
5210	dar. Tierproduktion	€ / ha LF	671	875	650
5211	dar. Tierzukauf	€ / ha LF	139	267	125
5280	dar. Futtermittelzukauf	€ / ha LF	449	510	442
5292	dar. Tierarzt	€ / ha LF	39	56	37
5293	dar. Besamung	€ / ha LF	11	13	11
5294	dar. sonst. bezogene Leist. Tierprod.	€ / ha LF	17	18	17
5330	dar. Nebenbetr.,Handel,Dienstleist.	€ / ha LF	80	7	88
5350	dar. sonst. Materialaufwand	€ / ha LF	382	435	376
5352	dar. Heizmat., Strom	€ / ha LF	92	92	93
5354	dar. Wasser, Abwasser	€ / ha LF	6	6	6
5355	dar. Treib- u. Schmierstoffe	€ / ha LF	123	147	121
5357	dar. Lohnarbeit, Masch.miete	€ / ha LF	74	174	63

Buchführungsergebnisse
(Wirtschaftsjahr 2017/2018)

Veredlungsverbundbetriebe in ausgewählten Bundesländern
(BWA: 742 und 841)
Vergleich der Rechtsformen

Blatt 4 von 5

Kenn-zahl	Bezeichnung	Maß-einheit	alle Betriebe ohne NE	Natürliche Personen	Juristische Personen
0001	Betriebe	Anzahl	27	10	17
	Aufwand				
5500	**Personalaufwand (ohne BUV)**	€ / ha LF	494	321	513
5501	Personalaufwand (ohne BUV)	€ / eAK	31.740	22.463	32.644
5600	**Betriebswirtschaftliche AfA**	€ / ha LF	267	246	270
5636	dar. Wirtschaftsgeb. u. baul. Anl.	€ / ha LF	63	47	64
5642	dar. Maschinen u. Geräte	€ / ha LF	118	148	115
5641	dar. Betriebsvorrichtungen	€ / ha LF	48	22	51
5700	**Sonst. betriebl. Aufwand**	€ / ha LF	585	661	577
5710	dar. Unterhaltung	€ / ha LF	202	174	205
5715	dar. Gebäude u. baul. Anlagen	€ / ha LF	43	33	44
5720	dar. techn. Anl., Masch.,Fuhrp.	€ / ha LF	159	140	161
5730	dar. Betriebsversicherung	€ / ha LF	61	68	60
5731	dar. betriebliche Unfallversicherung	€ / ha LF	9	13	9
5742	dar. Pachten	€ / ha LF	160	183	157
5765	Pachtpreis / ha Pachtfläche	€ / ha	220	361	210
5764	dar. zeitraumzugehörige Vorsteuer	€ / ha LF	8	82	0
5770	dar. zeitraumfremder Aufwand	€ / ha LF	15	48	11
	Unternehmensergebnis				
6000	**Betriebsergebnis**	€ / ha LF	251	366	239
4000	Betriebliche Erträge	€ / ha LF	3.103	3.258	3.087
5000	Betriebliche Aufwendungen	€ / ha LF	2.852	2.892	2.848
7000	**Finanzergebnis**	€ / ha LF	-48	-32	-50
7230	dar. Zinsaufwand	€ / ha LF	54	34	56
7800	Steuern vom Einkommen u. Ertrag	€ / ha LF	42	0	47
7900	Sonstige Steuern	€ / ha LF	9	9	9
7910	Unternehmensertrag	€ / ha LF	3.118	3.260	3.102
7920	Unternehmensaufwand vor Steuern	€ / ha LF	2.923	2.935	2.922
	Rentabilität				
9000	Gewinn/Jahresübersch. vor Steuern	€ / Betrieb	198.789	86.988	264.555
9000	Gewinn/Jahresübersch. vor Steuern	€ / ha LF	194	325	180
9004	Ordentliches Ergebnis	€ / Betrieb	185.986	93.675	240.286
9004	Ordentliches Ergebnis	€ / ha LF	182	350	164
9006	Gewinn + Personalaufwand (ohne BUV)	€ / AK	42.358	30.279	44.116
9007	Ordentliches Ergeb. + Personalaufw. (o. BUV)	€ / AK	41.588	31.450	43.064
9008	Ordentliches Ergeb. + Personalaufw. (o. BUV)	€ / ha LF	676	671	677
9013	Grundrente	€ / ha LF	257	286	254
9071	Betriebseinkommen	€ / ha LF	919	893	922
9073	Relative Faktorentlohnung	%	101,7	99,8	102,0
9103	Ordentliche Rentabilitätsrate	%	5,2	4,0	5,3
9120	Gesamtkapitalrentabilität	%	3,4	3,3	3,4
9131	Eigenkapitalrentabilität (ohne Boden)	%	4,8	4,4	4,8
	Liquidität / Stabilität				
9601	Liquidität 1. Grades	%	138	28	149
9221	Cashflow I	€ / ha LF	475	552	467
9223	Cashflow III (zur Neufinanzierung verfügbar)	€ / ha LF	231	312	222
9240	Kapitaldienst	€ / ha LF	285	141	300
9231	Langfristige Kapitaldienstgrenze	€ / ha LF	178	234	172
9232	Mittelfristige Kapitaldienstgrenze	€ / ha LF	239	282	234
9233	Kurzfristige Kapitaldienstgrenze	€ / ha LF	445	480	441
9241	Ausschöpf. d. langfr. Kapitaldienstgr.	%	160	60	175
9242	Ausschöpf. d. mittelfr. Kapitaldienstgr.	%	119	50	128
9243	Ausschöpf. d. kurzfr. Kapitaldienstgr.	%	64	29	68
9270	Eigenkapitalquote	%	62	63	62
9230	Eigenkapitalveränderung	€ / ha LF	90	54	94
9239	Bereinigte Eigenkapitalveränderung	€ / ha LF	124	201	116
9238	Bereinigte Eigenkapitalveränderung	€ / AK	7.651	9.415	7.395

Buchführungsergebnisse
(Wirtschaftsjahr 2017/2018)

Veredlungsverbundbetriebe in ausgewählten Bundesländern
(BWA: 742 und 841)
Vergleich der Rechtsformen

Blatt 5 von 5

Kenn-zahl	Bezeichnung	Maß-einheit	alle Betriebe ohne NE	Natürliche Personen	Juristische Personen
0001	Betriebe	Anzahl	27	10	17
01	Umsatzerlöse Ferkel	€ / Betrieb	111.524	128.193	102.262
02	Umsatzerlöse Läufer	€ / Betrieb	431.266	3.587	602.337
03	Umsatzerlöse Mastschweine	€ / Betrieb	913.852	216.035	1.541.888
04	Umsatzerlöse Sauen	€ / Betrieb	30.896	7.339	48.564
05	Umsatzerlöse Legehennenhaltung	€ / Betrieb	270.846	270.846	
06	Umsatzerlöse Mastgeflügelhaltung	€ / Betrieb	655.791		655.791
07	Verkaufte Ferkel bis 25 kg	Stück / Betrieb	2.147	1.949	2.256
08	Bestand Läufer	Stück / Betrieb	1.401	350	2.188
09	Bestand Läufer	VE / Betrieb	84	21	131
10	Verkaufte Läufer	Stück / Betrieb	6.996	55	9.772
11	Bestand Mastschweine	Stück / Betrieb	1.268	322	2.119
12	Bestand Mastschweine	VE / Betrieb	1.026	250	1.724
13	Verkaufte Mastschweine	Stück / Betrieb	6.409	1.561	10.773
14	Verkaufte Jungsauen	Stück / Betrieb	27		27
15	Bestand Zuchtsauen	Stück / Betrieb	441	129	659
16	Bestand Zuchtsauen	VE / Betrieb	146	43	218
17	Bestand Legehennen	Stück / Betrieb	9.393	9.393	
18	Bestand Legehennen	VE / Betrieb	181	181	
19	Bestand Mastgeflügel	Stück / Betrieb	27.059		27.059
20	Bestand Mastgeflügel	VE / Betrieb	406		406
21	Bestand Geflügel	VE / Betrieb	345	192	406
22	Bestand Geflügel (Stuttgarter Programm)	VE / Betrieb	333	181	394
23	Eier je Henne	Stück / Henne	248	248	
24	Eierpreis	€ / 100 Eier	12	12	
25	Ferkelpreis 1	€ / Tier	36	34	40
26	Ferkelpreis 2	€ / Tier	54	77	46
27	Läuferpreis	€ / Tier	62	66	62
28	Mastschweinpreis	€ / Tier	143	138	143
29	Bestand Schweine je Betrieb	Stück / Betrieb	3.956	1.129	6.130

Buchführungsergebnisse | Natürliche Personen (HE und PG)

Veredlungsbetriebe in ausgewählten Bundesländern

Identische Betriebe von 2015/16 bis 2017/18

Blatt 1 von 5

Kenn-zahl	Bezeichnung	Maß-einheit	2015/16	2016/17	2017/18
0001	Betriebe	Anzahl	262	262	262
	Faktorausstattung				
1006	Wirtschaftliche Betriebsgröße	€ / ha LF	4.673	5.268	5.022
1030	Landw. genutzte Fläche (LF)	ha / Betrieb	78,3	80,8	83,6
1033	dar. zugepachtete LF (Netto)	ha / Betrieb	45,7	47,4	49,9
1150	Ackerfläche	% LF	93,7	93,3	93,8
1160	Dauergrünland	% LF	6,2	6,6	6,0
1056	Ertragsmesszahl	EMZ / a	37	36	37
1110	Arbeitskräfte insgesamt	AK / Betrieb	2,10	2,12	2,18
1113	dar. Familienarbeitskräfte	FAK / Betrieb	1,64	1,63	1,65
1120	Nicht entlohnte Arbeitskräfte	nAK / Betrieb	1,58	1,57	1,58
1114	AK-Besatz	AK / 100 ha LF	2,68	2,62	2,60
1130	Lohnansatz	€ / Betrieb	47.488	48.507	50.109
	Produktionsstruktur				
1151	Ackerfläche (Anfang des Jahres)	ha AF / Betrieb	72,4	74,1	75,5
1210	dar. Getreide (ohne Körnermais)	ha / Betrieb	43,9	45,1	45,5
1230	dar. Ölfrüchte, Hülsenfr., Faserpflanzen	ha / Betrieb	8,4	7,8	7,7
1237	dar. Winterraps	ha / Betrieb	6,7	6,0	6,1
1240	dar. Kartoffeln	ha / Betrieb	0,0	0,0	0,1
1250	dar. Zuckerrüben	ha / Betrieb	0,8	0,9	1,0
1271	dar. Silomais	ha / Betrieb	4,7	4,8	5,1
1275	dar. sonst. Ackerfutter	ha / Betrieb	1,2	1,3	1,4
1284	dar. nachwachs. Rohstoffe / Energiepflanzen	ha / Betrieb	1,2	1,1	1,3
1300	Viehbesatz	VE / 100 ha LF	399,6	401,4	379,9
1330	dar. Rinder	Stück / Betrieb	2,0	2,7	2,9
1335	dar. Milchkühe	Stück / Betrieb	0,0	0,0	0,0
1336	dar. Mutter- und Ammenkühe	Stück / Betrieb	0,4	0,5	0,6
1339	dar. Jung- und Mastvieh	Stück / Betrieb	1,5	2,0	2,1
1350	dar. Schweine	Stück / Betrieb	1.254,5	1.307,1	1.282,7
1351	dar. Mastschweine und Läufer	Stück / Betrieb	631,2	667,7	650,3
1352	dar. Zuchtsauen	Stück / Betrieb	96,1	94,0	93,4
1340	dar. Schafe	Stück / Betrieb	1,8	1,7	1,4
1320	dar. Pferde	Stück / Betrieb	0,2	0,2	0,1
1391	Rauhfutterverzehrer	GV / Betrieb	1,6	1,9	2,0
	Erträge, Leistungen, Preise				
1411	Getreide (ohne Körnermais)	dt / ha	75	75	76
1420	dar. Weizen	dt / ha	78	78	79
1426	dar. Wintergerste	dt / ha	76	76	77
1427	dar. Sommergerste	dt / ha	59	57	62
1433	dar. Roggen	dt / ha	47	60	56
1434	dar. Triticale	dt / ha	71	72	68
1465	Raps	dt / ha	41	40	36
1472	Kartoffeln	dt / ha	312	331	350
1473	Zuckerrüben	dt / ha	629	712	901
1631	Milchleistung (4 % Fett)	kg / Kuh			
1632	Milchleistung (nat. Fettgehalt)	kg / Kuh			
1612	Lebend geborene Ferkel	Ferkel / Sau	25	26	26
1511	Getreideerlös insges.(netto; o. Körnermais)	€ / dt	16,44	14,87	15,62
1520	Weizenerlös (netto)	€ / dt	17,03	14,96	15,59
1526	Wintergersteerlös (netto)	€ / dt	14,61	13,76	14,30
1527	Sommergersteerlös (netto)	€ / dt	24,37	17,61	19,93
1533	Roggenerlös (netto)	€ / dt	19,96	14,81	19,22
1534	Triticaleerlös (netto)	€ / dt	15,39	15,03	17,37
1565	Rapserlös (netto)	€ / dt	36,39	36,74	35,81
1572	Kartoffelerlös (netto)	€ / dt	11,43	11,72	10,53
1573	Zuckerrübenerlös (netto)	€ / dt	4,39	4,20	3,02
1731	Milcherlös (netto bei 4 % Fett)	€ / dt			
1732	Milcherlös (netto bei nat. Fettgehalt)	€ / dt			

Buchführungsergebnisse | Natürliche Personen (HE und PG)

Veredlungsbetriebe in ausgewählten Bundesländern

Identische Betriebe von 2015/16 bis 2017/18

Blatt 2 von 5

Kenn-zahl	Bezeichnung	Maß-einheit	2015/16	2016/17	2017/18
0001	Betriebe	Anzahl	262	262	262
	Bilanz				
2000	Summe Aktiva (Bilanzvermögen)	€ / Betrieb	1.227.167	1.266.360	1.266.050
2000	Summe Aktiva (Bilanzvermögen)	€ / ha LF	15.678	15.671	15.143
2100	Sachanlagen gesamt	€ / Betrieb	1.029.936	1.043.216	1.050.443
2111	dar. Boden	€ / Betrieb	638.168	647.048	661.323
2115	dar. Gebäude, baul. Anlagen	€ / Betrieb	203.365	203.747	194.969
2120	dar. techn. Anlagen u. Maschinen	€ / Betrieb	154.846	156.298	160.227
2130	dar. andere Anlagen insges.	€ / Betrieb	8.497	11.889	11.513
2160	dar. Anlagen im Bau, Anzahlungen	€ / Betrieb	16.383	15.609	13.170
2200	Finanzanlagen	€ / Betrieb	8.060	8.103	8.274
2211	dar. Anteile an verbund. Untern.	€ / Betrieb	120	116	127
2213	dar. Beteiligungen	€ / Betrieb	5.918	5.954	6.101
2300	Tiervermögen	€ / Betrieb	75.905	76.758	74.993
2320	dar. Rinder	€ / Betrieb	880	1.287	1.195
2330	dar. Schweine	€ / Betrieb	72.168	72.983	71.512
2400	Umlaufvermögen (ohne Tiere)	€ / Betrieb	110.825	135.871	130.693
2410	dav. Vorräte	€ / Betrieb	48.386	48.703	51.724
2412	dar. Feldinventar	€ / Betrieb	34.554	35.606	37.014
2420	dav. Finanzumlaufvermögen	€ / Betrieb	62.439	87.168	78.970
2431	dar. Forderungen aus Liefer. u. Leist.	€ / Betrieb	24.260	35.536	25.567
2450	dar. Bank, Kasse	€ / Betrieb	27.510	42.992	43.177
9041	Eigenkapital (+ 50% Sonderposten)	€ / Betrieb	893.986	933.174	936.683
3600	dar. Geschäftsguth., gez. Kapital	€ / Betrieb	0	0	0
3140	Sonderposten gesamt	€ / Betrieb	15.848	16.512	18.366
3400	Rückstellungen	€ / Betrieb	2.615	2.858	4.009
3500	Verbindlichkeiten	€ / Betrieb	320.285	320.161	313.956
3510	dar. geg. Kreditinstituten	€ / Betrieb	269.605	261.318	256.544
3521	dar. aus Lieferungen u. Leistungen	€ / Betrieb	36.644	41.696	38.737
9280	Anlagenintensität	%	67	65	65
9281	Veralterungsgrad abnutzbares Anlagenverm.	%	35	34	32
9292	Fremdkapitaldeckung II	%	111	120	120
	Investitionen, Finanzierung				
8300	Bruttoinvestitionen	€ / Betrieb	48.545	63.414	59.140
8231	Zugang Boden	€ / Betrieb	3.455	9.589	7.558
8232	Zugang Wirtschaftsgeb.u.baul. Anl.	€ / Betrieb	6.540	1.215	1.621
8251	Zugang Anlagen im Bau, Anzahlung	€ / Betrieb	18.245	22.672	14.494
8241	Zugang techn. Anlagen u. Masch.	€ / Betrieb	17.993	21.107	29.681
2800	Veränderung Tiervermögen	€ / Betrieb	-1.554	1.396	-986
8400	Nettoinvestitionen	€ / Betrieb	2.085	12.647	5.704
8401	Nettoinvestitionen	€ / AK	993	5.967	2.621
8404	Veränderung Sachanlageverm. (o. Boden)	%	0	1	-1
9314	Nettoverbindlichkeiten	€ / Betrieb	257.845	232.993	234.987
9315	Veränd. Nettoverbindlichkeiten	€ / Betrieb	9.179	-26.933	-540
9318	Tilg. von Verbindlichkeiten gesamt	€ / Betrieb	34.129	38.497	36.429
2920	Veränd. Finanzumlaufvermögen	€ / Betrieb	3.952	25.474	-5.311
3822	Veränderung Sonder-AfA	€ / Betrieb	-440	-221	-5

Buchführungsergebnisse | Natürliche Personen (HE und PG)

Veredlungsbetriebe in ausgewählten Bundesländern
Identische Betriebe von 2015/16 bis 2017/18

Blatt 3 von 5

Kenn-zahl	Bezeichnung	Maß-einheit	2015/16	2016/17	2017/18
0001	Betriebe	Anzahl	262	262	262
	Gewinn- und Verlustrechnung				
	Ertrag				
4010	**Umsatzerlöse**	€ / Betrieb	426.679	511.504	480.864
4100	dar. landwirtschaftl. Pflanzenprod.	€ / Betrieb	38.141	39.792	39.217
4112	dar. Getreide (ohne Körnermais)	€ / Betrieb	11.140	12.026	11.591
4120	dar. Ölfr., Hülsenfr., Faserpfl.	€ / Betrieb	10.555	9.572	8.375
4130	dar. Kartoffeln	€ / Betrieb	130	150	196
4140	dar. Zuckerrüben	€ / Betrieb	2.236	2.652	2.665
4173	dar. nachwachs. Rohstoffe / Energiepfl.	€ / Betrieb	1.501	3.808	3.149
4200	dar. Tierproduktion	€ / Betrieb	370.414	448.545	418.434
4220	dar. Rinder	€ / Betrieb	1.352	2.123	2.325
4230	dar. Milch	€ / Betrieb	0	0	0
4240	dar. Schweine	€ / Betrieb	320.581	395.785	364.280
4260	dar. Geflügel, Eier	€ / Betrieb	47.603	49.548	50.159
4300	dar. Obst, Weinbau	€ / Betrieb	172	173	166
4360	dar. Nebenbetr.,Handel,Dienstleist.	€ / Betrieb	15.425	20.676	20.204
4378	dar. Mieten u. Pachten	€ / Betrieb		3.815	3.819
4379	dar. zeitraumzugehörige Ust.	€ / Betrieb		419	367
4368	dar. Lohnarbeit, Masch.miete	€ / Betrieb	4.759	5.079	5.258
4400	**Bestandsveränderungen**	€ / Betrieb	-2.023	1.558	1.991
4500	**Sonst. betr. Erträge**	€ / Betrieb	73.618	77.935	84.177
4510	dar. Zulagen u. Zuschüsse	€ / Betrieb	31.334	33.483	39.296
4660	dar. betriebsbezogene Zahlungen	€ / Betrieb	27.458	27.914	31.541
4670	dar. EU-Direktzahlungen (bis WJ 14/15 Betriebsprämie	€ / Betrieb	22.653	23.090	23.415
4671	dav. Basisprämie - gültig ab WJ 15/16	€ / Betrieb	14.771	14.697	14.795
4672	dav. Greening-Prämie - gültig ab WJ 15/16	€ / Betrieb	6.116	6.549	6.814
4673	dav. Umverteilungsprämie - gültig ab WJ 15/16	€ / Betrieb	1.642	1.679	1.655
4674	dav. Förderung für Junglandwirte - gültig ab WJ 15/16	€ / Betrieb	125	164	152
4680	dar. Ausgleichszulage	€ / Betrieb	619	631	650
4690	dar. für umweltger. Agrarprod.	€ / Betrieb	3.344	3.606	4.031
4698	dar. sonstige Zuschüsse	€ / Betrieb	331	229	183
4520	dar. aufwandsbezogene Zahlungen	€ / Betrieb	3.615	4.839	6.970
4560	dar. Agrardieselerstattung	€ / Betrieb	2.426	2.689	2.566
4550	dar. Investitionszuschüsse	€ / Betrieb	908	1.908	4.250
4722	dar. Mieten u. Pachten	€ / Betrieb	3.768		
4725	dar. zeitraumzugehörige Ust.	€ / Betrieb	28.480		
4900	dar. zeitraumfremde Erträge	€ / Betrieb	3.733	4.921	4.879
	Aufwand				
5100	**Materialaufwand**	€ / Betrieb	305.925	333.333	321.819
5110	dar. Pflanzenproduktion	€ / Betrieb	28.332	29.083	28.277
5111	dar. Saat- u. Pflanzgut	€ / Betrieb	5.854	6.825	6.960
5112	dar. Düngemittel	€ / Betrieb	10.527	9.770	9.410
5113	dar. Pflanzenschutz	€ / Betrieb	10.481	10.877	10.087
5210	dar. Tierproduktion	€ / Betrieb	233.759	257.393	245.554
5211	dar. Tierzukauf	€ / Betrieb	89.137	111.830	103.571
5280	dar. Futtermittelzukauf	€ / Betrieb	124.324	124.263	120.368
5292	dar. Tierarzt	€ / Betrieb	12.069	12.614	12.724
5293	dar. Besamung	€ / Betrieb	2.437	2.487	2.506
5294	dar. sonst. bezogene Leist. Tierprod.	€ / Betrieb	2.620	2.796	3.067
5330	dar. Nebenbetr.,Handel,Dienstleist.	€ / Betrieb	4.450	5.401	4.976
5350	dar. sonst. Materialaufwand	€ / Betrieb	38.970	41.330	42.954
5352	dar. Heizmat., Strom	€ / Betrieb	12.713	13.055	13.457
5354	dar. Wasser, Abwasser	€ / Betrieb	2.706	2.876	2.807
5355	dar. Treib- u. Schmierstoffe	€ / Betrieb	10.137	10.855	11.856
5357	dar. Lohnarbeit, Masch.miete	€ / Betrieb	12.096	13.222	13.469

Buchführungsergebnisse | Natürliche Personen (HE und PG)

Veredlungsbetriebe in ausgewählten Bundesländern
Identische Betriebe von 2015/16 bis 2017/18

Blatt 4 von 5

Kenn-zahl	Bezeichnung	Maß-einheit	2015/16	2016/17	2017/18
0001	Betriebe	Anzahl	262	262	262
	Aufwand				
5500	**Personalaufwand (ohne BUV)**	€ / Betrieb	13.645	14.680	16.568
5501	Personalaufwand (ohne BUV)	€ / eAK	26.241	26.586	27.746
5600	**Betriebswirtschaftliche AfA**	€ / Betrieb	43.172	44.731	45.978
5636	dar. Wirtschaftsgeb. u. baul. Anl.	€ / Betrieb	13.119	13.321	13.319
5642	dar. Maschinen u. Geräte	€ / Betrieb	16.035	17.264	18.190
5641	dar. Betriebsvorrichtungen	€ / Betrieb	10.870	10.800	10.873
5700	**Sonst. betriebl. Aufwand**	€ / Betrieb	86.740	92.798	103.571
5710	dar. Unterhaltung	€ / Betrieb	15.912	17.255	20.066
5715	dar. Gebäude u. baul. Anlagen	€ / Betrieb	3.611	3.504	4.666
5720	dar. techn. Anl., Masch.,Fuhrp.	€ / Betrieb	12.196	13.436	15.266
5730	dar. Betriebsversicherung	€ / Betrieb	10.738	10.607	11.999
5731	dar. betriebliche Unfallversicherung	€ / Betrieb	1.614	1.356	1.672
5742	dar. Pachten	€ / Betrieb	18.563	20.198	21.402
5765	Pachtpreis / ha Pachtfläche	€ / ha	393	415	422
5764	dar. zeitraumzugehörige Vorsteuer	€ / Betrieb	23.185	24.094	23.875
5770	dar. zeitraumfremder Aufwand	€ / Betrieb	5.893	7.010	10.269
	Unternehmensergebnis				
6000	**Betriebsergebnis**	€ / Betrieb	48.922	105.539	79.096
4000	Betriebliche Erträge	€ / Betrieb	498.426	591.090	567.047
5000	Betriebliche Aufwendungen	€ / Betrieb	449.505	485.551	487.951
7000	**Finanzergebnis**	€ / Betrieb	-7.734	-7.112	-6.611
7230	dar. Zinsaufwand	€ / Betrieb	8.286	7.852	6.980
7600	**Außerordentliches Ergebnis**	€ / Betrieb	126	0	0
7800	Steuern vom Einkommen u. Ertrag	€ / Betrieb	17	-9	116
7900	Sonstige Steuern	€ / Betrieb	1.350	1.476	1.469
7910	Unternehmensertrag	€ / Betrieb	499.137	591.829	567.417
7920	Unternehmensaufwand vor Steuern	€ / Betrieb	459.175	494.879	496.400
	Rentabilität				
9000	Gewinn/Jahresübersch. vor Steuern	€ / Betrieb	39.963	96.950	71.017
9000	Gewinn/Jahresübersch. vor Steuern	€ / ha LF	511	1.200	849
9004	Ordentliches Ergebnis	€ / Betrieb	41.927	99.014	76.604
9004	Ordentliches Ergebnis	€ / ha LF	536	1.225	916
9006	Gewinn + Personalaufwand (ohne BUV)	€ / AK	25.523	52.672	40.238
9007	Ordentliches Ergeb. + Personalaufw. (o. BUV)	€ / AK	26.458	53.645	42.805
9008	Ordentliches Ergeb. + Personalaufw. (o. BUV)	€ / Betrieb	55.573	113.693	93.172
9013	Grundrente	€ / Betrieb	4.048	60.690	38.259
9071	Betriebseinkommen	€ / Betrieb	84.952	144.343	123.840
9073	Relative Faktorentlohnung	%	74,7	121,1	101,0
9103	Ordentliche Rentabilitätsrate	%	-1,1	8,5	4,7
9120	Gesamtkapitalrentabilität	%	0,2	4,6	2,6
9131	Eigenkapitalrentabilität (ohne Boden)	%	0,0	12,5	4,2
	Liquidität / Stabilität				
9601	Liquidität 1. Grades	%	40	64	68
9221	Cashflow I	€ / Betrieb	82.337	140.227	120.246
9223	Cashflow III (zur Neufinanzierung verfügbar)	€ / Betrieb	8.472	50.770	24.745
9240	Kapitaldienst	€ / Betrieb	42.323	46.256	43.352
9231	Langfristige Kapitaldienstgrenze	€ / Betrieb	6.749	61.828	24.113
9232	Mittelfristige Kapitaldienstgrenze	€ / Betrieb	19.984	75.261	37.561
9233	Kurzfristige Kapitaldienstgrenze	€ / Betrieb	49.944	106.582	70.112
9241	Ausschöpf. d. langfr. Kapitaldienstgr.	%	627	75	180
9242	Ausschöpf. d. mittelfr. Kapitaldienstgr.	%	212	61	115
9243	Ausschöpf. d. kurzfr. Kapitaldienstgr.	%	85	43	62
9270	Eigenkapitalquote	%	73	74	74
9230	Eigenkapitalveränderung	€ / Betrieb	-6.981	39.705	4.996
9239	Bereinigte Eigenkapitalveränderung	€ / Betrieb	-1.445	54.069	17.190
9238	Bereinigte Eigenkapitalveränderung	€ / AK	-688	25.512	7.897
	Unternehmerfamilie				
9502	Gesamteinkommen	€ / Betrieb	47.231	108.877	83.597
9503	Verfügbares Einkommen	€ / Betrieb	17.649	78.021	49.305
3210	Entnahmen Lebenshaltung	€ / Betrieb	29.046	32.569	29.864
3395	Nettoentnahmen	€ / nAK	27.837	35.177	40.079

Buchführungsergebnisse | **Natürliche Personen (HE und PG)**

Veredlungsbetriebe in ausgewählten Bundesländern
Identische Betriebe von 2015/16 bis 2017/18

Blatt 5 von 5

Kenn-zahl	Bezeichnung	Maß-einheit	2015/16	2016/17	2017/18
0001	Betriebe	Anzahl	262	262	262
01	Umsatzerlöse Ferkel	€ / Betrieb	136.890	197.668	174.160
02	Umsatzerlöse Läufer	€ / Betrieb	70.965	104.321	105.379
03	Umsatzerlöse Mastschweine	€ / Betrieb	259.556	314.529	280.863
04	Umsatzerlöse Sauen	€ / Betrieb	38.472	41.033	40.287
05	Umsatzerlöse Legehennenhaltung	€ / Betrieb	492.940	546.300	567.820
06	Umsatzerlöse Mastgeflügelhaltung	€ / Betrieb	449.695	458.339	388.896
07	Verkaufte Ferkel bis 25 kg	Stück / Betrieb	3.138	3.452	3.323
08	Bestand Läufer	Stück / Betrieb	330	381	358
09	Bestand Läufer	VE / Betrieb	20	23	21
10	Verkaufte Läufer	Stück / Betrieb	1.505	1.628	1.795
11	Bestand Mastschweine	Stück / Betrieb	423	418	418
12	Bestand Mastschweine	VE / Betrieb	321	325	318
13	Verkaufte Mastschweine	Stück / Betrieb	2.006	2.034	1.989
14	Verkaufte Jungsauen	Stück / Betrieb	782	724	613
15	Bestand Zuchtsauen	Stück / Betrieb	170	169	169
16	Bestand Zuchtsauen	VE / Betrieb	56	56	56
17	Bestand Legehennen	Stück / Betrieb	12.010	12.897	11.760
18	Bestand Legehennen	VE / Betrieb	234	256	232
19	Bestand Mastgeflügel	Stück / Betrieb	4.087	3.406	2.464
20	Bestand Mastgeflügel	VE / Betrieb	61	51	37
21	Bestand Geflügel	VE / Betrieb	297	281	269
22	Bestand Geflügel (Stuttgarter Programm)	VE / Betrieb	351	355	323
23	Eier je Henne	Stück / Henne	248	265	254
24	Eierpreis	€ / 100 Eier	16	17	18
25	Ferkelpreis 1	€ / Tier	33	43	40
26	Ferkelpreis 2	€ / Tier	48	63	58
27	Läuferpreis	€ / Tier	52	69	62
28	Mastschweinpreis	€ / Tier	132	158	147
29	Bestand Schweine je Betrieb	Stück / Betrieb	1.325	1.381	1.355

Buchführungsergebnisse | Natürliche Personen (HE und PG)

Veredlungsbetriebe in ausgewählten Bundesländern
Schweinebetriebe (BWA 511, 512, 513)
Identische Betriebe von 2015/16 bis 2017/18

Blatt 1 von 5

Kenn-zahl	Bezeichnung	Maß-einheit	2015/16	2016/17	2017/18
0001	Betriebe	Anzahl	245	245	245
	Faktorausstattung				
1006	Wirtschaftliche Betriebsgröße	€ / ha LF	4.652	5.363	5.074
1030	Landw. genutzte Fläche (LF)	ha / Betrieb	76,6	78,3	81,4
1033	dar. zugepachtete LF (Netto)	ha / Betrieb	44,5	45,9	48,6
1150	Ackerfläche	% LF	94,2	93,9	94,5
1160	Dauergrünland	% LF	5,7	6,0	5,4
1056	Ertragsmesszahl	EMZ / a	36	36	36
1110	Arbeitskräfte insgesamt	AK / Betrieb	2,02	2,02	2,06
1113	dar. Familienarbeitskräfte	FAK / Betrieb	1,67	1,66	1,68
1120	Nicht entlohnte Arbeitskräfte	nAK / Betrieb	1,62	1,61	1,61
1114	AK-Besatz	AK / 100 ha LF	2,64	2,58	2,54
1130	Lohnansatz	€ / Betrieb	48.502	49.506	50.969
	Produktionsstruktur				
1151	Ackerfläche (Anfang des Jahres)	ha AF / Betrieb	71,2	72,2	73,7
1210	dar. Getreide (ohne Körnermais)	ha / Betrieb	43,0	44,2	44,3
1230	dar. Ölfrüchte, Hülsenfr., Faserpflanzen	ha / Betrieb	7,8	6,8	7,1
1237	dar. Winterraps	ha / Betrieb	6,6	5,5	5,9
1240	dar. Kartoffeln	ha / Betrieb	0,0	0,0	0,1
1250	dar. Zuckerrüben	ha / Betrieb	0,8	0,8	1,0
1271	dar. Silomais	ha / Betrieb	4,8	4,8	5,1
1275	dar. sonst. Ackerfutter	ha / Betrieb	0,9	0,9	0,9
1284	dar. nachwachs. Rohstoffe / Energiepflanzen	ha / Betrieb	1,2	1,2	1,4
1300	Viehbesatz	VE / 100 ha LF	404,5	413,0	388,5
1330	dar. Rinder	Stück / Betrieb	1,8	2,0	2,1
1335	dar. Milchkühe	Stück / Betrieb	0,0	0,0	0,0
1336	dar. Mutter- und Ammenkühe	Stück / Betrieb	0,3	0,4	0,5
1339	dar. Jung- und Mastvieh	Stück / Betrieb	1,4	1,4	1,4
1350	dar. Schweine	Stück / Betrieb	1.341,3	1.397,6	1.371,5
1351	dar. Mastschweine und Läufer	Stück / Betrieb	674,9	713,9	695,3
1352	dar. Zuchtsauen	Stück / Betrieb	102,8	100,5	99,9
1340	dar. Schafe	Stück / Betrieb	1,9	1,7	1,5
1320	dar. Pferde	Stück / Betrieb	0,1	0,1	0,1
1391	Rauhfutterverzehrer	GV / Betrieb	1,4	1,6	1,7
	Erträge, Leistungen, Preise				
1411	Getreide (ohne Körnermais)	dt / ha	76	77	77
1420	dar. Weizen	dt / ha	80	80	81
1426	dar. Wintergerste	dt / ha	75	77	78
1427	dar. Sommergerste	dt / ha	59	57	62
1433	dar. Roggen	dt / ha	51	65	61
1434	dar. Triticale	dt / ha	74	76	70
1465	Raps	dt / ha	41	41	37
1472	Kartoffeln	dt / ha	325	331	350
1473	Zuckerrüben	dt / ha	638	723	910
1631	Milchleistung (4 % Fett)	kg / Kuh			
1632	Milchleistung (nat. Fettgehalt)	kg / Kuh			
1612	Lebend geborene Ferkel	Ferkel / Sau	25	26	26
1511	Getreideerlös insges.(netto; o. Körnermais)	€ / dt	16,47	14,52	15,16
1520	Weizenerlös (netto)	€ / dt	17,08	14,61	15,14
1526	Wintergersteerlös (netto)	€ / dt	14,83	13,97	14,05
1527	Sommergersteerlös (netto)	€ / dt	24,37	17,40	20,27
1533	Roggenerlös (netto)	€ / dt	13,00	11,38	13,32
1534	Triticaleerlös (netto)	€ / dt	15,35	14,84	17,03
1565	Rapserlös (netto)	€ / dt	36,05	36,40	35,48
1572	Kartoffelerlös (netto)	€ / dt	10,36	11,72	10,53
1573	Zuckerrübenerlös (netto)	€ / dt	4,51	4,25	3,01
1731	Milcherlös (netto bei 4 % Fett)	€ / dt			
1732	Milcherlös (netto bei nat. Fettgehalt)	€ / dt			

Buchführungsergebnisse | Natürliche Personen (HE und PG)

Veredlungsbetriebe in ausgewählten Bundesländern
Schweinebetriebe (BWA 511, 512, 513)
Identische Betriebe von 2015/16 bis 2017/18

Blatt 2 von 5

Kenn-zahl	Bezeichnung	Maß-einheit	2015/16	2016/17	2017/18
0001	Betriebe	Anzahl	245	245	245
	Bilanz				
2000	Summe Aktiva (Bilanzvermögen)	€ / Betrieb	1.211.949	1.249.078	1.248.261
2000	Summe Aktiva (Bilanzvermögen)	€ / ha LF	15.816	15.947	15.338
2100	Sachanlagen gesamt	€ / Betrieb	1.018.622	1.030.514	1.038.117
2111	dar. Boden	€ / Betrieb	660.013	668.527	682.917
2115	dar. Gebäude, baul. Anlagen	€ / Betrieb	177.495	177.249	170.835
2120	dar. techn. Anlagen u. Maschinen	€ / Betrieb	150.900	148.996	154.176
2130	dar. andere Anlagen insges.	€ / Betrieb	7.667	10.664	10.702
2160	dar. Anlagen im Bau, Anzahlungen	€ / Betrieb	13.547	16.187	9.931
2200	Finanzanlagen	€ / Betrieb	8.469	8.496	8.621
2211	dar. Anteile an verbund. Untern.	€ / Betrieb	110	106	119
2213	dar. Beteiligungen	€ / Betrieb	6.301	6.325	6.462
2300	Tiervermögen	€ / Betrieb	78.253	79.351	77.707
2320	dar. Rinder	€ / Betrieb	790	1.010	953
2330	dar. Schweine	€ / Betrieb	77.156	78.032	76.449
2400	Umlaufvermögen (ohne Tiere)	€ / Betrieb	104.420	128.611	122.474
2410	dav. Vorräte	€ / Betrieb	47.382	47.530	50.974
2412	dar. Feldinventar	€ / Betrieb	33.982	34.685	36.321
2420	dav. Finanzumlaufvermögen	€ / Betrieb	57.038	81.081	71.501
2431	dar. Forderungen aus Liefer. u. Leist.	€ / Betrieb	22.627	32.752	22.407
2450	dar. Bank, Kasse	€ / Betrieb	25.490	39.885	38.856
9041	Eigenkapital (+ 50% Sonderposten)	€ / Betrieb	915.420	952.771	954.814
3600	dar. Geschäftsguth., gez. Kapital	€ / Betrieb	0	0	0
3140	Sonderposten gesamt	€ / Betrieb	8.858	9.574	10.736
3400	Rückstellungen	€ / Betrieb	2.573	2.796	3.857
3500	Verbindlichkeiten	€ / Betrieb	287.923	287.325	282.379
3510	dar. geg. Kreditinstituten	€ / Betrieb	240.684	231.056	227.307
3521	dar. aus Lieferungen u. Leistungen	€ / Betrieb	34.849	40.201	37.125
9280	Anlagenintensität	%	66	63	63
9281	Veralterungsgrad abnutzbares Anlagenverm.	%	32	32	30
9292	Fremdkapitaldeckung II	%	122	131	131
	Investitionen, Finanzierung				
8300	Bruttoinvestitionen	€ / Betrieb	41.172	62.424	55.717
8231	Zugang Boden	€ / Betrieb	3.669	10.219	7.342
8232	Zugang Wirtschaftsgeb.u.baul. Anl.	€ / Betrieb	5.166	976	1.444
8251	Zugang Anlagen im Bau, Anzahlung	€ / Betrieb	12.246	22.433	11.534
8241	Zugang techn. Anlagen u. Masch.	€ / Betrieb	17.917	20.167	29.062
2800	Veränderung Tiervermögen	€ / Betrieb	-1.385	1.713	-875
8400	Nettoinvestitionen	€ / Betrieb	-3.449	14.128	6.181
8401	Nettoinvestitionen	€ / AK	-1.707	6.992	2.994
8404	Veränderung Sachanlageverm. (o. Boden)	%	-2	1	-1
9314	Nettoverbindlichkeiten	€ / Betrieb	230.885	206.244	210.878
9315	Veränd. Nettoverbindlichkeiten	€ / Betrieb	8.583	-23.903	2.066
9318	Tilg. von Verbindlichkeiten gesamt	€ / Betrieb	31.992	36.109	32.385
2920	Veränd. Finanzumlaufvermögen	€ / Betrieb	1.797	23.918	-6.523
3822	Veränderung Sonder-AfA	€ / Betrieb	-428	-189	45

Buchführungsergebnisse | Natürliche Personen (HE und PG)

Veredlungsbetriebe in ausgewählten Bundesländern
Schweinebetriebe (BWA 511, 512, 513)
Identische Betriebe von 2015/16 bis 2017/18

Blatt 3 von 5

Kenn-zahl	Bezeichnung	Maß-einheit	2015/16	2016/17	2017/18
0001	Betriebe	Anzahl	245	245	245
	Gewinn- und Verlustrechnung				
	Ertrag				
4010	**Umsatzerlöse**	€ / Betrieb	399.616	484.463	452.819
4100	dar. landwirtschaftl. Pflanzenprod.	€ / Betrieb	36.969	37.092	36.818
4112	dar. Getreide (ohne Körnermais)	€ / Betrieb	10.389	11.055	10.182
4120	dar. Ölfr., Hülsenfr., Faserpfl.	€ / Betrieb	9.907	8.332	7.816
4130	dar. Kartoffeln	€ / Betrieb	122	160	209
4140	dar. Zuckerrüben	€ / Betrieb	2.290	2.566	2.757
4173	dar. nachwachs. Rohstoffe / Energiepfl.	€ / Betrieb	1.598	4.059	3.368
4200	dar. Tierproduktion	€ / Betrieb	344.959	425.744	392.870
4220	dar. Rinder	€ / Betrieb	1.155	1.319	1.480
4230	dar. Milch	€ / Betrieb	0	0	0
4240	dar. Schweine	€ / Betrieb	342.804	423.188	389.497
4260	dar. Geflügel, Eier	€ / Betrieb	230	251	282
4300	dar. Obst, Weinbau	€ / Betrieb	184	185	177
4360	dar. Nebenbetr.,Handel,Dienstleist.	€ / Betrieb	14.927	19.036	19.923
4378	dar. Mieten u. Pachten	€ / Betrieb		3.997	3.971
4379	dar. zeitraumzugehörige Ust.	€ / Betrieb		0	0
4368	dar. Lohnarbeit, Masch.miete	€ / Betrieb	4.666	4.883	5.201
4400	**Bestandsveränderungen**	€ / Betrieb	-1.928	1.896	2.425
4500	**Sonst. betr. Erträge**	€ / Betrieb	72.789	78.250	82.925
4510	dar. Zulagen u. Zuschüsse	€ / Betrieb	29.978	32.480	37.262
4660	dar. betriebsbezogene Zahlungen	€ / Betrieb	26.899	26.961	30.812
4670	dar. EU-Direktzahlungen (bis WJ 14/15 Betriebsprämie	€ / Betrieb	22.342	22.522	22.874
4671	dav. Basisprämie - gültig ab WJ 15/16	€ / Betrieb	14.643	14.368	14.450
4672	dav. Greening-Prämie - gültig ab WJ 15/16	€ / Betrieb	5.943	6.317	6.603
4673	dav. Umverteilungsprämie - gültig ab WJ 15/16	€ / Betrieb	1.637	1.677	1.659
4674	dav. Förderung für Junglandwirte - gültig ab WJ 15/16	€ / Betrieb	118	161	162
4680	dar. Ausgleichszulage	€ / Betrieb	624	631	652
4690	dar. für umweltger. Agrarprod.	€ / Betrieb	3.066	3.286	3.664
4698	dar. sonstige Zuschüsse	€ / Betrieb	339	234	184
4520	dar. aufwandsbezogene Zahlungen	€ / Betrieb	2.799	4.739	5.611
4560	dar. Agrardieselerstattung	€ / Betrieb	2.438	2.679	2.549
4550	dar. Investitionszuschüsse	€ / Betrieb	95	1.857	2.923
4722	dar. Mieten u. Pachten	€ / Betrieb	3.875		
4725	dar. zeitraumzugehörige Ust.	€ / Betrieb	29.594		
4900	dar. zeitraumfremde Erträge	€ / Betrieb	3.700	4.942	4.685
	Aufwand				
5100	**Materialaufwand**	€ / Betrieb	289.644	317.446	304.948
5110	dar. Pflanzenproduktion	€ / Betrieb	28.362	28.641	28.079
5111	dar. Saat- u. Pflanzgut	€ / Betrieb	5.731	6.494	6.757
5112	dar. Düngemittel	€ / Betrieb	10.701	9.923	9.556
5113	dar. Pflanzenschutz	€ / Betrieb	10.638	10.931	10.195
5210	dar. Tierproduktion	€ / Betrieb	220.622	245.799	232.649
5211	dar. Tierzukauf	€ / Betrieb	85.980	110.728	100.953
5280	dar. Futtermittelzukauf	€ / Betrieb	113.884	113.329	109.598
5292	dar. Tierarzt	€ / Betrieb	12.539	13.070	13.196
5293	dar. Besamung	€ / Betrieb	2.605	2.652	2.678
5294	dar. sonst. bezogene Leist. Tierprod.	€ / Betrieb	2.541	2.789	3.033
5330	dar. Nebenbetr.,Handel,Dienstleist.	€ / Betrieb	3.365	4.080	3.739
5350	dar. sonst. Materialaufwand	€ / Betrieb	36.907	38.799	40.368
5352	dar. Heizmat., Strom	€ / Betrieb	12.281	12.669	12.971
5354	dar. Wasser, Abwasser	€ / Betrieb	2.719	2.882	2.821
5355	dar. Treib- u. Schmierstoffe	€ / Betrieb	9.976	10.608	11.460
5357	dar. Lohnarbeit, Masch.miete	€ / Betrieb	11.377	12.127	12.587

Buchführungsergebnisse | Natürliche Personen (HE und PG)

Veredlungsbetriebe in ausgewählten Bundesländern
Schweinebetriebe (BWA 511, 512, 513)
Identische Betriebe von 2015/16 bis 2017/18

Blatt 4 von 5

Kenn-zahl	Bezeichnung	Maß-einheit	2015/16	2016/17	2017/18
0001	Betriebe	Anzahl	245	245	245
	Aufwand				
5500	**Personalaufwand (ohne BUV)**	€ / Betrieb	10.633	11.059	12.516
5501	Personalaufwand (ohne BUV)	€ / eAK	26.600	26.679	27.722
5600	**Betriebswirtschaftliche AfA**	€ / Betrieb	41.153	42.059	43.209
5636	dar. Wirtschaftsgeb. u. baul. Anl.	€ / Betrieb	11.804	11.815	11.796
5642	dar. Maschinen u. Geräte	€ / Betrieb	15.890	16.834	17.617
5641	dar. Betriebsvorrichtungen	€ / Betrieb	10.644	10.428	10.581
5700	**Sonst. betriebl. Aufwand**	€ / Betrieb	85.356	92.234	101.667
5710	dar. Unterhaltung	€ / Betrieb	15.336	16.517	19.356
5715	dar. Gebäude u. baul. Anlagen	€ / Betrieb	3.350	3.337	4.436
5720	dar. techn. Anl., Masch.,Fuhrp.	€ / Betrieb	11.875	12.846	14.796
5730	dar. Betriebsversicherung	€ / Betrieb	10.410	10.208	11.642
5731	dar. betriebliche Unfallversicherung	€ / Betrieb	1.575	1.296	1.633
5742	dar. Pachten	€ / Betrieb	18.765	20.461	21.609
5765	Pachtpreis / ha Pachtfläche	€ / ha	408	433	436
5764	dar. zeitraumzugehörige Vorsteuer	€ / Betrieb	24.134	25.206	24.987
5770	dar. zeitraumfremder Aufwand	€ / Betrieb	5.655	7.007	10.173
	Unternehmensergebnis				
6000	**Betriebsergebnis**	€ / Betrieb	43.842	101.902	75.814
4000	Betriebliche Erträge	€ / Betrieb	470.640	564.710	538.169
5000	Betriebliche Aufwendungen	€ / Betrieb	426.799	462.808	462.356
7000	**Finanzergebnis**	€ / Betrieb	-6.842	-6.130	-5.771
7230	dar. Zinsaufwand	€ / Betrieb	7.400	6.912	6.157
7600	**Außerordentliches Ergebnis**	€ / Betrieb	134	0	0
7800	Steuern vom Einkommen u. Ertrag	€ / Betrieb	19	-7	21
7900	Sonstige Steuern	€ / Betrieb	1.344	1.417	1.448
7910	Unternehmensertrag	€ / Betrieb	471.369	565.493	538.555
7920	Unternehmensaufwand vor Steuern	€ / Betrieb	435.579	471.137	469.960
	Rentabilität				
9000	Gewinn/Jahresübersch. vor Steuern	€ / Betrieb	35.790	94.355	68.595
9000	Gewinn/Jahresübersch. vor Steuern	€ / ha LF	467	1.205	843
9004	Ordentliches Ergebnis	€ / Betrieb	37.536	96.393	74.051
9004	Ordentliches Ergebnis	€ / ha LF	490	1.231	910
9006	Gewinn + Personalaufwand (ohne BUV)	€ / AK	22.980	52.166	39.288
9007	Ordentliches Ergeb. + Personalaufw. (o. BUV)	€ / AK	23.845	53.174	41.931
9008	Ordentliches Ergeb. + Personalaufw. (o. BUV)	€ / Betrieb	48.170	107.451	86.567
9013	Grundrente	€ / Betrieb	-1.140	57.400	35.175
9071	Betriebseinkommen	€ / Betrieb	76.981	137.492	116.705
9073	Relative Faktorentlohnung	%	69,1	118,3	98,0
9103	Ordentliche Rentabilitätsrate	%	-2,3	8,3	4,3
9120	Gesamtkapitalrentabilität	%	-0,3	4,3	2,3
9131	Eigenkapitalrentabilität (ohne Boden)	%	0,0	11,2	2,9
	Liquidität / Stabilität				
9601	Liquidität 1. Grades	%	39	63	65
9221	Cashflow I	€ / Betrieb	75.270	135.102	112.465
9223	Cashflow III (zur Neufinanzierung verfügbar)	€ / Betrieb	1.619	47.284	20.061
9240	Kapitaldienst	€ / Betrieb	39.294	42.922	38.480
9231	Langfristige Kapitaldienstgrenze	€ / Betrieb	-552	58.796	20.535
9232	Mittelfristige Kapitaldienstgrenze	€ / Betrieb	11.364	70.731	32.470
9233	Kurzfristige Kapitaldienstgrenze	€ / Betrieb	40.624	100.878	63.767
9241	Ausschöpf. d. langfr. Kapitaldienstgr.	%	-7.113	73	187
9242	Ausschöpf. d. mittelfr. Kapitaldienstgr.	%	346	61	119
9243	Ausschöpf. d. kurzfr. Kapitaldienstgr.	%	97	43	60
9270	Eigenkapitalquote	%	76	76	76
9230	Eigenkapitalveränderung	€ / Betrieb	-11.378	37.802	3.273
9239	Bereinigte Eigenkapitalveränderung	€ / Betrieb	-7.855	51.983	14.440
9238	Bereinigte Eigenkapitalveränderung	€ / AK	-3.888	25.725	6.994
	Unternehmerfamilie				
9502	Gesamteinkommen	€ / Betrieb	42.635	105.978	80.368
9503	Verfügbares Einkommen	€ / Betrieb	12.601	75.262	46.030
3210	Entnahmen Lebenshaltung	€ / Betrieb	29.390	32.348	29.296
3395	Nettoentnahmen	€ / nAK	28.349	34.782	39.852

Veredlungsbetriebe in ausgewählten Bundesländern
Schweinebetriebe (BWA 511, 512, 513)
Identische Betriebe von 2015/16 bis 2017/18

Blatt 5 von 5

Kenn-zahl	Bezeichnung	Maß-einheit	2015/16	2016/17	2017/18
0001	Betriebe	Anzahl	245	245	245
01	Umsatzerlöse Ferkel	€ / Betrieb	138.090	197.668	174.160
02	Umsatzerlöse Läufer	€ / Betrieb	71.715	105.470	105.379
03	Umsatzerlöse Mastschweine	€ / Betrieb	260.751	318.937	284.697
04	Umsatzerlöse Sauen	€ / Betrieb	38.472	41.309	40.287
05	Umsatzerlöse Legehennenhaltung	€ / Betrieb	18.116	20.336	22.960
06	Umsatzerlöse Mastgeflügelhaltung	€ / Betrieb	1.931	493	179
07	Verkaufte Ferkel bis 25 kg	Stück / Betrieb	3.166	3.452	3.323
08	Bestand Läufer	Stück / Betrieb	333	386	361
09	Bestand Läufer	VE / Betrieb	20	23	22
10	Verkaufte Läufer	Stück / Betrieb	1.523	1.648	1.795
11	Bestand Mastschweine	Stück / Betrieb	427	422	422
12	Bestand Mastschweine	VE / Betrieb	323	330	323
13	Verkaufte Mastschweine	Stück / Betrieb	2.016	2.063	2.018
14	Verkaufte Jungsauen	Stück / Betrieb	782	724	613
15	Bestand Zuchtsauen	Stück / Betrieb	171	170	170
16	Bestand Zuchtsauen	VE / Betrieb	57	56	56
17	Bestand Legehennen	Stück / Betrieb	578	782	543
18	Bestand Legehennen	VE / Betrieb	12	16	11
19	Bestand Mastgeflügel	Stück / Betrieb			
20	Bestand Mastgeflügel	VE / Betrieb			
21	Bestand Geflügel	VE / Betrieb	12	11	8
22	Bestand Geflügel (Stuttgarter Programm)	VE / Betrieb	12	11	8
23	Eier je Henne	Stück / Henne	221	243	245
24	Eierpreis	€ / 100 Eier	14	16	17
25	Ferkelpreis 1	€ / Tier	33	43	40
26	Ferkelpreis 2	€ / Tier	48	63	58
27	Läuferpreis	€ / Tier	52	69	62
28	Mastschweinpreis	€ / Tier	132	158	147
29	Bestand Schweine je Betrieb	Stück / Betrieb	1.341	1.398	1.371

Buchführungsergebnisse | Natürliche Personen (HE und PG)

Veredlungsbetriebe in ausgewählten Bundesländern
Spezialisierte Schweineaufzuchtbetriebe (BWA 511)
Identische Betriebe von 2015/16 bis 2017/18

Blatt 1 von 5

Kenn-zahl	Bezeichnung	Maß-einheit	2015/16	2016/17	2017/18
0001	Betriebe	Anzahl	50	50	50
	Faktorausstattung				
1006	Wirtschaftliche Betriebsgröße	€ / ha LF	6.459	7.489	6.986
1030	Landw. genutzte Fläche (LF)	ha / Betrieb	50,8	53,7	55,9
1033	dar. zugepachtete LF (Netto)	ha / Betrieb	26,6	29,4	31,5
1150	Ackerfläche	% LF	92,9	90,9	92,1
1160	Dauergrünland	% LF	7,1	9,1	7,9
1056	Ertragsmesszahl	EMZ / a	31	31	32
1110	Arbeitskräfte insgesamt	AK / Betrieb	2,11	2,14	2,19
1113	dar. Familienarbeitskräfte	FAK / Betrieb	1,57	1,57	1,60
1120	Nicht entlohnte Arbeitskräfte	nAK / Betrieb	1,53	1,52	1,51
1114	AK-Besatz	AK / 100 ha LF	4,16	3,99	3,92
1130	Lohnansatz	€ / Betrieb	45.624	46.863	47.522
	Produktionsstruktur				
1151	Ackerfläche (Anfang des Jahres)	ha AF / Betrieb	47,1	47,2	48,8
1210	dar. Getreide (ohne Körnermais)	ha / Betrieb	32,3	33,3	33,0
1230	dar. Ölfrüchte, Hülsenfr., Faserpflanzen	ha / Betrieb	7,0	6,6	7,0
1237	dar. Winterraps	ha / Betrieb	6,3	6,1	6,5
1240	dar. Kartoffeln	ha / Betrieb	0,0	0,0	0,0
1250	dar. Zuckerrüben	ha / Betrieb	0,5	0,6	0,7
1271	dar. Silomais	ha / Betrieb	1,5	1,5	1,9
1275	dar. sonst. Ackerfutter	ha / Betrieb	0,6	0,4	0,6
1284	dar. nachwachs. Rohstoffe / Energiepflanzen	ha / Betrieb	1,6	1,1	1,7
1300	Viehbesatz	VE / 100 ha LF	472,9	463,9	448,4
1330	dar. Rinder	Stück / Betrieb	0,0	1,1	1,5
1335	dar. Milchkühe	Stück / Betrieb	0,0	0,0	0,0
1336	dar. Mutter- und Ammenkühe	Stück / Betrieb	0,0	0,3	0,7
1339	dar. Jung- und Mastvieh	Stück / Betrieb	0,0	0,5	0,5
1350	dar. Schweine	Stück / Betrieb	1.419,8	1.512,3	1.537,5
1351	dar. Mastschweine und Läufer	Stück / Betrieb	59,6	43,6	48,0
1352	dar. Zuchtsauen	Stück / Betrieb	243,1	236,6	230,9
1340	dar. Schafe	Stück / Betrieb	1,2	1,3	1,2
1320	dar. Pferde	Stück / Betrieb	0,3	0,3	0,4
1391	Rauhfutterverzehrer	GV / Betrieb	0,4	1,2	1,7
	Erträge, Leistungen, Preise				
1411	Getreide (ohne Körnermais)	dt / ha	75	73	76
1420	dar. Weizen	dt / ha	80	77	78
1426	dar. Wintergerste	dt / ha	75	74	77
1427	dar. Sommergerste	dt / ha	64	58	69
1433	dar. Roggen	dt / ha		38	58
1434	dar. Triticale	dt / ha	65	74	69
1465	Raps	dt / ha	44	40	34
1472	Kartoffeln	dt / ha	214	159	229
1473	Zuckerrüben	dt / ha	676	728	852
1631	Milchleistung (4 % Fett)	kg / Kuh			
1632	Milchleistung (nat. Fettgehalt)	kg / Kuh			
1612	Lebend geborene Ferkel	Ferkel / Sau	26	28	28
1511	Getreideerlös insges.(netto; o. Körnermais)	€ / dt	16,29	13,88	14,66
1520	Weizenerlös (netto)	€ / dt	17,42	14,30	14,47
1526	Wintergersteerlös (netto)	€ / dt	15,07	13,11	14,38
1527	Sommergersteerlös (netto)	€ / dt	16,29	14,72	16,80
1533	Roggenerlös (netto)	€ / dt		11,12	11,12
1534	Triticaleerlös (netto)	€ / dt	13,10	10,94	12,38
1565	Rapserlös (netto)	€ / dt	32,19	35,65	35,10
1572	Kartoffelerlös (netto)	€ / dt	16,50	13,50	
1573	Zuckerrübenerlös (netto)	€ / dt	4,34	4,59	3,22
1731	Milcherlös (netto bei 4 % Fett)	€ / dt			
1732	Milcherlös (netto bei nat. Fettgehalt)	€ / dt			

Buchführungsergebnisse | Natürliche Personen (HE und PG)

Veredlungsbetriebe in ausgewählten Bundesländern
Spezialisierte Schweineaufzuchtbetriebe (BWA 511)
Identische Betriebe von 2015/16 bis 2017/18

Blatt 2 von 5

Kenn-zahl	Bezeichnung	Maß-einheit	2015/16	2016/17	2017/18
0001	Betriebe	Anzahl	50	50	50
	Bilanz				
2000	Summe Aktiva (Bilanzvermögen)	€ / Betrieb	910.141	937.335	912.602
2000	Summe Aktiva (Bilanzvermögen)	€ / ha LF	17.917	17.464	16.330
2100	Sachanlagen gesamt	€ / Betrieb	740.642	729.652	737.077
2111	dar. Boden	€ / Betrieb	419.377	420.694	422.909
2115	dar. Gebäude, baul. Anlagen	€ / Betrieb	177.220	163.851	152.860
2120	dar. techn. Anlagen u. Maschinen	€ / Betrieb	127.764	124.800	133.715
2130	dar. andere Anlagen insges.	€ / Betrieb	7.845	11.552	12.938
2160	dar. Anlagen im Bau, Anzahlungen	€ / Betrieb	1.468	2.390	6.179
2200	Finanzanlagen	€ / Betrieb	5.308	5.148	5.086
2211	dar. Anteile an verbund. Untern.	€ / Betrieb	250	250	250
2213	dar. Beteiligungen	€ / Betrieb	3.643	3.715	3.633
2300	Tiervermögen	€ / Betrieb	73.379	76.814	72.932
2320	dar. Rinder	€ / Betrieb	0	972	844
2330	dar. Schweine	€ / Betrieb	72.866	75.262	71.500
2400	Umlaufvermögen (ohne Tiere)	€ / Betrieb	89.637	124.338	96.283
2410	dav. Vorräte	€ / Betrieb	34.959	35.183	38.180
2412	dar. Feldinventar	€ / Betrieb	22.600	23.376	24.534
2420	dav. Finanzumlaufvermögen	€ / Betrieb	54.677	89.155	58.103
2431	dar. Forderungen aus Liefer. u. Leist.	€ / Betrieb	16.436	26.622	15.725
2450	dar. Bank, Kasse	€ / Betrieb	26.029	48.234	31.835
9041	Eigenkapital (+ 50% Sonderposten)	€ / Betrieb	631.497	679.111	665.886
3600	dar. Geschäftsguth., gez. Kapital	€ / Betrieb	0	0	0
3140	Sonderposten gesamt	€ / Betrieb	12.360	10.799	9.557
3400	Rückstellungen	€ / Betrieb	1.882	1.751	1.941
3500	Verbindlichkeiten	€ / Betrieb	269.079	250.093	239.316
3510	dar. geg. Kreditinstituten	€ / Betrieb	228.042	204.069	190.972
3521	dar. aus Lieferungen u. Leistungen	€ / Betrieb	32.437	35.053	32.884
9280	Anlagenintensität	%	66	60	63
9281	Veralterungsgrad abnutzbares Anlagenverm.	%	30	28	28
9292	Fremdkapitaldeckung II	%	112	136	134
	Investitionen, Finanzierung				
8300	Bruttoinvestitionen	€ / Betrieb	23.836	38.180	46.235
8231	Zugang Boden	€ / Betrieb	1.007	1.447	766
8232	Zugang Wirtschaftsgeb.u.baul. Anl.	€ / Betrieb	872	135	486
8251	Zugang Anlagen im Bau, Anzahlung	€ / Betrieb	6.040	8.359	8.208
8241	Zugang techn. Anlagen u. Masch.	€ / Betrieb	12.916	19.449	32.772
2800	Veränderung Tiervermögen	€ / Betrieb	-319	2.420	-4.812
8400	Nettoinvestitionen	€ / Betrieb	-18.692	-4.514	4.038
8401	Nettoinvestitionen	€ / AK	-8.855	-2.107	1.844
8404	Veränderung Sachanlageverm. (o. Boden)	%	-6	-3	1
9314	Nettoverbindlichkeiten	€ / Betrieb	214.402	160.938	181.213
9315	Veränd. Nettoverbindlichkeiten	€ / Betrieb	4.283	-54.657	7.303
9318	Tilg. von Verbindlichkeiten gesamt	€ / Betrieb	27.934	37.371	30.967
2920	Veränd. Finanzumlaufvermögen	€ / Betrieb	509	34.728	-19.989
3822	Veränderung Sonder-AfA	€ / Betrieb	-518	-375	-307

Buchführungsergebnisse | Natürliche Personen (HE und PG)

Veredlungsbetriebe in ausgewählten Bundesländern
Spezialisierte Schweineaufzuchtbetriebe (BWA 511)
Identische Betriebe von 2015/16 bis 2017/18

Blatt 3 von 5

Kenn-zahl	Bezeichnung	Maß-einheit	2015/16	2016/17	2017/18
0001	Betriebe	Anzahl	50	50	50
	Gewinn- und Verlustrechnung				
	Ertrag				
4010	**Umsatzerlöse**	€ / Betrieb	340.161	441.502	402.077
4100	dar. landwirtschaftl. Pflanzenprod.	€ / Betrieb	34.132	32.476	30.653
4112	dar. Getreide (ohne Körnermais)	€ / Betrieb	14.283	11.135	12.477
4120	dar. Ölfr., Hülsenfr., Faserpfl.	€ / Betrieb	8.939	8.752	7.473
4130	dar. Kartoffeln	€ / Betrieb	3	8	1
4140	dar. Zuckerrüben	€ / Betrieb	1.585	1.998	1.850
4173	dar. nachwachs. Rohstoffe / Energiepfl.	€ / Betrieb	3.486	5.212	2.426
4200	dar. Tierproduktion	€ / Betrieb	298.923	396.510	360.187
4220	dar. Rinder	€ / Betrieb	0	0	639
4230	dar. Milch	€ / Betrieb	0	0	0
4240	dar. Schweine	€ / Betrieb	298.269	395.732	358.183
4260	dar. Geflügel, Eier	€ / Betrieb	0	0	0
4300	dar. Obst, Weinbau	€ / Betrieb	0	1	0
4360	dar. Nebenbetr.,Handel,Dienstleist.	€ / Betrieb	5.830	11.006	9.471
4378	dar. Mieten u. Pachten	€ / Betrieb		4.625	4.101
4379	dar. zeitraumzugehörige Ust.	€ / Betrieb		0	0
4368	dar. Lohnarbeit, Masch.miete	€ / Betrieb	4.741	5.072	4.375
4400	**Bestandsveränderungen**	€ / Betrieb	-838	2.187	-2.853
4500	**Sonst. betr. Erträge**	€ / Betrieb	53.073	64.418	63.419
4510	dar. Zulagen u. Zuschüsse	€ / Betrieb	20.307	21.753	22.093
4660	dar. betriebsbezogene Zahlungen	€ / Betrieb	17.380	17.598	19.109
4670	dar. EU-Direktzahlungen (bis WJ 14/15 Betriebsprämie	€ / Betrieb	14.713	14.918	15.675
4671	dav. Basisprämie - gültig ab WJ 15/16	€ / Betrieb	9.080	9.247	9.655
4672	dav. Greening-Prämie - gültig ab WJ 15/16	€ / Betrieb	4.131	4.143	4.495
4673	dav. Umverteilungsprämie - gültig ab WJ 15/16	€ / Betrieb	1.424	1.435	1.402
4674	dav. Förderung für Junglandwirte - gültig ab WJ 15/16	€ / Betrieb	78	93	123
4680	dar. Ausgleichszulage	€ / Betrieb	633	637	786
4690	dar. für umweltger. Agrarprod.	€ / Betrieb	1.260	1.455	2.207
4698	dar. sonstige Zuschüsse	€ / Betrieb	476	328	272
4520	dar. aufwandsbezogene Zahlungen	€ / Betrieb	2.059	2.449	2.043
4560	dar. Agrardieselerstattung	€ / Betrieb	1.760	1.972	1.801
4550	dar. Investitionszuschüsse	€ / Betrieb	0	245	0
4722	dar. Mieten u. Pachten	€ / Betrieb	4.345		
4725	dar. zeitraumzugehörige Ust.	€ / Betrieb	21.669		
4900	dar. zeitraumfremde Erträge	€ / Betrieb	2.403	8.694	3.980
	Aufwand				
5100	**Materialaufwand**	€ / Betrieb	245.342	254.137	243.561
5110	dar. Pflanzenproduktion	€ / Betrieb	21.313	22.293	20.313
5111	dar. Saat- u. Pflanzgut	€ / Betrieb	3.146	3.758	3.836
5112	dar. Düngemittel	€ / Betrieb	8.664	9.478	7.977
5113	dar. Pflanzenschutz	€ / Betrieb	7.709	8.115	7.595
5210	dar. Tierproduktion	€ / Betrieb	190.828	196.835	189.102
5211	dar. Tierzukauf	€ / Betrieb	43.584	45.798	42.329
5280	dar. Futtermittelzukauf	€ / Betrieb	109.592	112.526	107.876
5292	dar. Tierarzt	€ / Betrieb	22.853	23.554	23.158
5293	dar. Besamung	€ / Betrieb	5.528	5.648	5.823
5294	dar. sonst. bezogene Leist. Tierprod.	€ / Betrieb	2.757	3.049	3.541
5330	dar. Nebenbetr.,Handel,Dienstleist.	€ / Betrieb	395	425	133
5350	dar. sonst. Materialaufwand	€ / Betrieb	32.714	35.300	35.027
5352	dar. Heizmat., Strom	€ / Betrieb	13.647	14.763	14.514
5354	dar. Wasser, Abwasser	€ / Betrieb	2.646	3.006	2.879
5355	dar. Treib- u. Schmierstoffe	€ / Betrieb	7.606	7.900	8.788
5357	dar. Lohnarbeit, Masch.miete	€ / Betrieb	8.313	9.198	8.326

Buchführungsergebnisse				Natürliche Personen (HE und PG)	
Veredlungsbetriebe in ausgewählten Bundesländern					
Spezialisierte Schweineaufzuchtbetriebe (BWA 511)					
Identische Betriebe von 2015/16 bis 2017/18					
Blatt 4 von 5					
Kenn-zahl	Bezeichnung	Maß-einheit	2015/16	2016/17	2017/18
0001	Betriebe	Anzahl	50	50	50
	Aufwand				
5500	**Personalaufwand (ohne BUV)**	€ / Betrieb	15.699	15.390	18.853
5501	Personalaufwand (ohne BUV)	€ / eAK	26.821	24.794	27.665
5600	**Betriebswirtschaftliche AfA**	€ / Betrieb	40.235	40.456	41.515
5636	dar. Wirtschaftsgeb. u. baul. Anl.	€ / Betrieb	12.157	12.068	11.749
5642	dar. Maschinen u. Geräte	€ / Betrieb	12.684	13.727	15.491
5641	dar. Betriebsvorrichtungen	€ / Betrieb	12.553	11.704	10.944
5700	**Sonst. betriebl. Aufwand**	€ / Betrieb	66.908	73.114	79.599
5710	dar. Unterhaltung	€ / Betrieb	13.202	14.382	17.619
5715	dar. Gebäude u. baul. Anlagen	€ / Betrieb	3.571	3.695	3.409
5720	dar. techn. Anl., Masch.,Fuhrp.	€ / Betrieb	9.614	10.621	14.102
5730	dar. Betriebsversicherung	€ / Betrieb	10.929	11.172	12.013
5731	dar. betriebliche Unfallversicherung	€ / Betrieb	1.588	1.400	1.801
5742	dar. Pachten	€ / Betrieb	10.151	10.677	11.931
5765	Pachtpreis / ha Pachtfläche	€ / ha	353	342	359
5764	dar. zeitraumzugehörige Vorsteuer	€ / Betrieb	17.563	18.804	17.844
5770	dar. zeitraumfremder Aufwand	€ / Betrieb	3.385	4.376	5.493
	Unternehmensergebnis				
6000	**Betriebsergebnis**	€ / Betrieb	24.212	125.008	79.114
4000	Betriebliche Erträge	€ / Betrieb	392.396	508.107	462.643
5000	Betriebliche Aufwendungen	€ / Betrieb	368.185	383.099	383.529
7000	**Finanzergebnis**	€ / Betrieb	-8.089	-7.621	-6.596
7230	dar. Zinsaufwand	€ / Betrieb	8.444	8.518	6.832
7600	**Außerordentliches Ergebnis**	€ / Betrieb	-70	0	0
7800	Steuern vom Einkommen u. Ertrag	€ / Betrieb	0	0	0
7900	Sonstige Steuern	€ / Betrieb	1.075	1.097	1.067
7910	Unternehmensertrag	€ / Betrieb	392.789	509.004	462.878
7920	Unternehmensaufwand vor Steuern	€ / Betrieb	377.812	392.714	391.428
	Rentabilität				
9000	Gewinn/Jahresübersch. vor Steuern	€ / Betrieb	14.978	116.290	71.451
9000	Gewinn/Jahresübersch. vor Steuern	€ / ha LF	295	2.167	1.279
9004	Ordentliches Ergebnis	€ / Betrieb	16.030	111.971	72.964
9004	Ordentliches Ergebnis	€ / ha LF	316	2.086	1.306
9006	Gewinn + Personalaufwand (ohne BUV)	€ / AK	14.532	61.475	41.231
9007	Ordentliches Ergeb. + Personalaufw. (o. BUV)	€ / AK	15.030	59.459	41.922
9008	Ordentliches Ergeb. + Personalaufw. (o. BUV)	€ / Betrieb	31.729	127.361	91.817
9013	Grundrente	€ / Betrieb	-26.868	66.740	28.869
9071	Betriebseinkommen	€ / Betrieb	52.801	149.679	113.504
9073	Relative Faktorentlohnung	%	53,2	144,6	105,8
9103	Ordentliche Rentabilitätsrate	%	-7,5	12,8	5,5
9120	Gesamtkapitalrentabilität	%	-2,3	7,8	3,5
9131	Eigenkapitalrentabilität (ohne Boden)	%	0,0	21,6	6,5
	Liquidität / Stabilität				
9601	Liquidität 1. Grades	%	45	85	61
9221	Cashflow I	€ / Betrieb	52.588	150.198	109.378
9223	Cashflow III (zur Neufinanzierung verfügbar)	€ / Betrieb	-8.652	52.871	9.010
9240	Kapitaldienst	€ / Betrieb	36.317	45.723	37.722
9231	Langfristige Kapitaldienstgrenze	€ / Betrieb	-15.860	75.079	12.590
9232	Mittelfristige Kapitaldienstgrenze	€ / Betrieb	-3.604	87.239	24.432
9233	Kurzfristige Kapitaldienstgrenze	€ / Betrieb	24.375	115.534	54.105
9241	Ausschöpf. d. langfr. Kapitaldienstgr.	%	-229	61	300
9242	Ausschöpf. d. mittelfr. Kapitaldienstgr.	%	-1.008	52	154
9243	Ausschöpf. d. kurzfr. Kapitaldienstgr.	%	149	40	70
9270	Eigenkapitalquote	%	69	72	73
9230	Eigenkapitalveränderung	€ / Betrieb	-22.965	51.552	-2.682
9239	Bereinigte Eigenkapitalveränderung	€ / Betrieb	-24.244	66.726	5.836
9238	Bereinigte Eigenkapitalveränderung	€ / AK	-11.485	31.151	2.664
	Unternehmerfamilie				
9502	Gesamteinkommen	€ / Betrieb	23.499	123.628	79.676
9503	Verfügbares Einkommen	€ / Betrieb	3.181	102.754	53.153
3210	Entnahmen Lebenshaltung	€ / Betrieb	25.923	30.617	33.036
3395	Nettoentnahmen	€ / nAK	24.399	42.090	48.727

Veredlungsbetriebe in ausgewählten Bundesländern
Spezialisierte Schweineaufzuchtbetriebe (BWA 511)
Identische Betriebe von 2015/16 bis 2017/18

Blatt 5 von 5

Kenn-zahl	Bezeichnung	Maß-einheit	2015/16	2016/17	2017/18
0001	Betriebe	Anzahl	50	50	50
01	Umsatzerlöse Ferkel	€ / Betrieb	258.816	373.057	321.943
02	Umsatzerlöse Läufer	€ / Betrieb	97.121	96.066	117.140
03	Umsatzerlöse Mastschweine	€ / Betrieb	14.692	21.183	17.010
04	Umsatzerlöse Sauen	€ / Betrieb	29.022	32.914	30.696
05	Umsatzerlöse Legehennenhaltung	€ / Betrieb			
06	Umsatzerlöse Mastgeflügelhaltung	€ / Betrieb			
07	Verkaufte Ferkel bis 25 kg	Stück / Betrieb	6.078	6.663	6.265
08	Bestand Läufer	Stück / Betrieb	73	53	56
09	Bestand Läufer	VE / Betrieb	4	3	3
10	Verkaufte Läufer	Stück / Betrieb	2.045	1.397	1.952
11	Bestand Mastschweine	Stück / Betrieb	22	23	26
12	Bestand Mastschweine	VE / Betrieb	17	24	34
13	Verkaufte Mastschweine	Stück / Betrieb	107	149	213
14	Verkaufte Jungsauen	Stück / Betrieb	100	122	100
15	Bestand Zuchtsauen	Stück / Betrieb	248	241	236
16	Bestand Zuchtsauen	VE / Betrieb	82	80	78
17	Bestand Legehennen	Stück / Betrieb			
18	Bestand Legehennen	VE / Betrieb			
19	Bestand Mastgeflügel	Stück / Betrieb			
20	Bestand Mastgeflügel	VE / Betrieb			
21	Bestand Geflügel	VE / Betrieb			
22	Bestand Geflügel (Stuttgarter Programm)	VE / Betrieb			
23	Eier je Henne	Stück / Henne			
24	Eierpreis	€ / 100 Eier			
25	Ferkelpreis 1	€ / Tier	32	43	40
26	Ferkelpreis 2	€ / Tier	48	62	57
27	Läuferpreis	€ / Tier	55	73	64
28	Mastschweinpreis	€ / Tier	149	172	102
29	Bestand Schweine je Betrieb	Stück / Betrieb	1.420	1.512	1.537

Buchführungsergebnisse | Natürliche Personen (HE und PG)

Veredlungsbetriebe in ausgewählten Bundesländern
Spezialisierte Schweinemastbetriebe (BWA 512)
Identische Betriebe von 2015/16 bis 2017/18

Blatt 1 von 5

Kenn-zahl	Bezeichnung	Maß-einheit	2015/16	2016/17	2017/18
0001	Betriebe	Anzahl	98	98	98
	Faktorausstattung				
1006	Wirtschaftliche Betriebsgröße	€ / ha LF	4.047	4.491	4.369
1030	Landw. genutzte Fläche (LF)	ha / Betrieb	82,5	83,7	84,3
1033	dar. zugepachtete LF (Netto)	ha / Betrieb	45,7	46,7	46,9
1150	Ackerfläche	% LF	93,2	93,3	94,2
1160	Dauergrünland	% LF	6,6	6,5	5,7
1056	Ertragsmesszahl	EMZ / a	38	38	38
1110	Arbeitskräfte insgesamt	AK / Betrieb	1,86	1,86	1,91
1113	dar. Familienarbeitskräfte	FAK / Betrieb	1,63	1,64	1,67
1120	Nicht entlohnte Arbeitskräfte	nAK / Betrieb	1,59	1,59	1,62
1114	AK-Besatz	AK / 100 ha LF	2,25	2,22	2,26
1130	Lohnansatz	€ / Betrieb	48.086	49.207	51.330
	Produktionsstruktur				
1151	Ackerfläche (Anfang des Jahres)	ha AF / Betrieb	76,0	76,9	78,3
1210	dar. Getreide (ohne Körnermais)	ha / Betrieb	42,6	43,9	43,7
1230	dar. Ölfrüchte, Hülsenfr., Faserpflanzen	ha / Betrieb	5,7	5,8	5,7
1237	dar. Winterraps	ha / Betrieb	4,4	4,2	4,5
1240	dar. Kartoffeln	ha / Betrieb	0,0	0,0	0,0
1250	dar. Zuckerrüben	ha / Betrieb	1,1	1,0	1,2
1271	dar. Silomais	ha / Betrieb	5,1	3,8	4,8
1275	dar. sonst. Ackerfutter	ha / Betrieb	1,2	1,1	1,5
1284	dar. nachwachs. Rohstoffe / Energiepflanzen	ha / Betrieb	0,6	1,1	1,1
1300	Viehbesatz	VE / 100 ha LF	381,8	399,3	381,9
1330	dar. Rinder	Stück / Betrieb	2,2	2,1	1,9
1335	dar. Milchkühe	Stück / Betrieb	0,0	0,0	0,0
1336	dar. Mutter- und Ammenkühe	Stück / Betrieb	0,5	0,6	0,5
1339	dar. Jung- und Mastvieh	Stück / Betrieb	1,5	1,4	1,2
1350	dar. Schweine	Stück / Betrieb	1.089,8	1.173,5	1.142,1
1351	dar. Mastschweine und Läufer	Stück / Betrieb	1.008,6	1.060,6	1.013,8
1352	dar. Zuchtsauen	Stück / Betrieb	1,6	1,1	1,6
1340	dar. Schafe	Stück / Betrieb	4,2	3,7	3,1
1320	dar. Pferde	Stück / Betrieb	0,1	0,1	0,1
1391	Rauhfutterverzehrer	GV / Betrieb	1,9	1,9	1,8
	Erträge, Leistungen, Preise				
1411	Getreide (ohne Körnermais)	dt / ha	79	80	79
1420	dar. Weizen	dt / ha	84	82	82
1426	dar. Wintergerste	dt / ha	77	79	80
1427	dar. Sommergerste	dt / ha	57	56	57
1433	dar. Roggen	dt / ha	54	67	56
1434	dar. Triticale	dt / ha	74	76	68
1465	Raps	dt / ha	41	42	39
1472	Kartoffeln	dt / ha	184	203	112
1473	Zuckerrüben	dt / ha	604	699	957
1631	Milchleistung (4 % Fett)	kg / Kuh			
1632	Milchleistung (nat. Fettgehalt)	kg / Kuh			
1612	Lebend geborene Ferkel	Ferkel / Sau	17	15	19
1511	Getreideerlös insges.(netto; o. Körnermais)	€ / dt	15,76	14,27	14,74
1520	Weizenerlös (netto)	€ / dt	16,20	14,43	14,74
1526	Wintergersteerlös (netto)	€ / dt	14,43	13,27	13,90
1527	Sommergersteerlös (netto)	€ / dt	23,51	20,89	24,00
1533	Roggenerlös (netto)	€ / dt			
1534	Triticaleerlös (netto)	€ / dt	12,53	13,62	17,67
1565	Rapserlös (netto)	€ / dt	36,87	37,38	35,76
1572	Kartoffelerlös (netto)	€ / dt	32,48	32,78	39,08
1573	Zuckerrübenerlös (netto)	€ / dt	4,43	4,15	2,86
1731	Milcherlös (netto bei 4 % Fett)	€ / dt			
1732	Milcherlös (netto bei nat. Fettgehalt)	€ / dt			

Buchführungsergebnisse | Natürliche Personen (HE und PG)

Veredlungsbetriebe in ausgewählten Bundesländern
Spezialisierte Schweinemastbetriebe (BWA 512)
Identische Betriebe von 2015/16 bis 2017/18

Blatt 2 von 5

Kenn-zahl	Bezeichnung	Maß-einheit	2015/16	2016/17	2017/18
0001	Betriebe	Anzahl	98	98	98
	Bilanz				
2000	Summe Aktiva (Bilanzvermögen)	€ / Betrieb	1.307.932	1.335.611	1.354.233
2000	Summe Aktiva (Bilanzvermögen)	€ / ha LF	15.851	15.957	16.063
2100	Sachanlagen gesamt	€ / Betrieb	1.117.427	1.128.769	1.152.791
2111	dar. Boden	€ / Betrieb	818.097	825.068	852.455
2115	dar. Gebäude, baul. Anlagen	€ / Betrieb	139.832	142.119	137.430
2120	dar. techn. Anlagen u. Maschinen	€ / Betrieb	128.624	124.732	132.454
2130	dar. andere Anlagen insges.	€ / Betrieb	8.135	9.783	9.492
2160	dar. Anlagen im Bau, Anzahlungen	€ / Betrieb	12.786	17.067	10.837
2200	Finanzanlagen	€ / Betrieb	9.288	9.445	9.332
2211	dar. Anteile an verbund. Untern.	€ / Betrieb	51	41	72
2213	dar. Beteiligungen	€ / Betrieb	6.358	6.486	6.471
2300	Tiervermögen	€ / Betrieb	68.838	69.082	68.229
2320	dar. Rinder	€ / Betrieb	1.084	1.000	831
2330	dar. Schweine	€ / Betrieb	67.429	67.789	67.107
2400	Umlaufvermögen (ohne Tiere)	€ / Betrieb	109.529	125.460	122.529
2410	dav. Vorräte	€ / Betrieb	49.964	50.446	52.742
2412	dar. Feldinventar	€ / Betrieb	35.207	35.777	36.446
2420	dav. Finanzumlaufvermögen	€ / Betrieb	59.565	75.013	69.787
2431	dar. Forderungen aus Liefer. u. Leist.	€ / Betrieb	25.244	38.839	24.624
2450	dar. Bank, Kasse	€ / Betrieb	26.829	30.839	35.847
9041	Eigenkapital (+ 50% Sonderposten)	€ / Betrieb	1.041.420	1.051.062	1.068.839
3600	dar. Geschäftsguth., gez. Kapital	€ / Betrieb	0	0	0
3140	Sonderposten gesamt	€ / Betrieb	7.669	7.603	11.043
3400	Rückstellungen	€ / Betrieb	2.445	2.751	4.684
3500	Verbindlichkeiten	€ / Betrieb	258.377	276.350	272.198
3510	dar. geg. Kreditinstituten	€ / Betrieb	200.617	203.120	203.491
3521	dar. aus Lieferungen u. Leistungen	€ / Betrieb	35.220	43.357	38.219
9280	Anlagenintensität	%	63	61	61
9281	Veralterungsgrad abnutzbares Anlagenverm.	%	30	30	28
9292	Fremdkapitaldeckung II	%	126	123	124
	Investitionen, Finanzierung				
8300	Bruttoinvestitionen	€ / Betrieb	34.864	53.592	44.873
8231	Zugang Boden	€ / Betrieb	745	6.983	3.734
8232	Zugang Wirtschaftsgeb.u.baul. Anl.	€ / Betrieb	3.766	849	2.787
8251	Zugang Anlagen im Bau, Anzahlung	€ / Betrieb	13.734	22.276	31
8241	Zugang techn. Anlagen u. Masch.	€ / Betrieb	18.372	18.221	34.617
2800	Veränderung Tiervermögen	€ / Betrieb	-3.445	753	-904
8400	Nettoinvestitionen	€ / Betrieb	-4.573	11.970	3.110
8401	Nettoinvestitionen	€ / AK	-2.463	6.432	1.630
8404	Veränderung Sachanlageverm. (o. Boden)	%	0	1	-1
9314	Nettoverbindlichkeiten	€ / Betrieb	198.812	201.337	202.412
9315	Veränd. Nettoverbindlichkeiten	€ / Betrieb	4.690	4.118	-917
9318	Tilg. von Verbindlichkeiten gesamt	€ / Betrieb	30.728	35.486	32.937
2920	Veränd. Finanzumlaufvermögen	€ / Betrieb	4.721	14.824	-4.290
3822	Veränderung Sonder-AfA	€ / Betrieb	-375	-354	-420

Buchführungsergebnisse | Natürliche Personen (HE und PG)

Veredlungsbetriebe in ausgewählten Bundesländern
Spezialisierte Schweinemastbetriebe (BWA 512)
Identische Betriebe von 2015/16 bis 2017/18

Blatt 3 von 5

Kenn-zahl	Bezeichnung	Maß-einheit	2015/16	2016/17	2017/18
0001	Betriebe	Anzahl	98	98	98
	Gewinn- und Verlustrechnung				
	Ertrag				
4010	**Umsatzerlöse**	€ / Betrieb	449.761	528.778	497.947
4100	dar. landwirtschaftl. Pflanzenprod.	€ / Betrieb	39.566	40.421	42.658
4112	dar. Getreide (ohne Körnermais)	€ / Betrieb	8.670	9.108	8.716
4120	dar. Ölfr., Hülsenfr., Faserpfl.	€ / Betrieb	6.705	6.681	6.263
4130	dar. Kartoffeln	€ / Betrieb	50	109	88
4140	dar. Zuckerrüben	€ / Betrieb	2.866	2.741	3.171
4173	dar. nachwachs. Rohstoffe / Energiepfl.	€ / Betrieb	607	5.281	4.914
4200	dar. Tierproduktion	€ / Betrieb	392.424	465.836	430.713
4220	dar. Rinder	€ / Betrieb	909	1.280	1.151
4230	dar. Milch	€ / Betrieb	0	0	0
4240	dar. Schweine	€ / Betrieb	390.122	462.673	427.292
4260	dar. Geflügel, Eier	€ / Betrieb	574	628	678
4300	dar. Obst, Weinbau	€ / Betrieb	397	413	395
4360	dar. Nebenbetr.,Handel,Dienstleist.	€ / Betrieb	13.470	18.441	19.486
4378	dar. Mieten u. Pachten	€ / Betrieb		4.769	5.055
4379	dar. zeitraumzugehörige Ust.	€ / Betrieb		0	0
4368	dar. Lohnarbeit, Masch.miete	€ / Betrieb	4.653	4.938	5.589
4400	**Bestandsveränderungen**	€ / Betrieb	-5.162	1.400	1.321
4500	**Sonst. betr. Erträge**	€ / Betrieb	84.190	85.696	89.504
4510	dar. Zulagen u. Zuschüsse	€ / Betrieb	32.447	34.119	37.359
4660	dar. betriebsbezogene Zahlungen	€ / Betrieb	29.590	29.491	30.182
4670	dar. EU-Direktzahlungen (bis WJ 14/15 Betriebsprämie	€ / Betrieb	24.507	24.416	24.556
4671	dav. Basisprämie - gültig ab WJ 15/16	€ / Betrieb	16.505	15.694	15.674
4672	dav. Greening-Prämie - gültig ab WJ 15/16	€ / Betrieb	6.250	6.755	6.934
4673	dav. Umverteilungsprämie - gültig ab WJ 15/16	€ / Betrieb	1.637	1.769	1.738
4674	dav. Förderung für Junglandwirte - gültig ab WJ 15/16	€ / Betrieb	115	197	212
4680	dar. Ausgleichszulage	€ / Betrieb	637	645	606
4690	dar. für umweltger. Agrarprod.	€ / Betrieb	3.822	4.075	4.374
4698	dar. sonstige Zuschüsse	€ / Betrieb	159	155	123
4520	dar. aufwandsbezogene Zahlungen	€ / Betrieb	2.782	4.463	6.874
4560	dar. Agrardieselerstattung	€ / Betrieb	2.537	2.872	2.714
4550	dar. Investitionszuschüsse	€ / Betrieb	0	1.517	4.103
4722	dar. Mieten u. Pachten	€ / Betrieb	4.187		
4725	dar. zeitraumzugehörige Ust.	€ / Betrieb	36.872		
4900	dar. zeitraumfremde Erträge	€ / Betrieb	4.566	3.799	5.011
	Aufwand				
5100	**Materialaufwand**	€ / Betrieb	342.904	393.158	370.895
5110	dar. Pflanzenproduktion	€ / Betrieb	30.821	30.938	29.693
5111	dar. Saat- u. Pflanzgut	€ / Betrieb	6.583	7.795	7.570
5112	dar. Düngemittel	€ / Betrieb	11.541	10.314	9.676
5113	dar. Pflanzenschutz	€ / Betrieb	11.447	11.417	10.145
5210	dar. Tierproduktion	€ / Betrieb	275.545	323.449	300.487
5211	dar. Tierzukauf	€ / Betrieb	160.360	208.579	192.586
5280	dar. Futtermittelzukauf	€ / Betrieb	109.752	109.379	102.138
5292	dar. Tierarzt	€ / Betrieb	2.454	2.397	2.507
5293	dar. Besamung	€ / Betrieb	33	22	24
5294	dar. sonst. bezogene Leist. Tierprod.	€ / Betrieb	1.644	1.664	1.888
5330	dar. Nebenbetr.,Handel,Dienstleist.	€ / Betrieb	3.313	3.050	4.184
5350	dar. sonst. Materialaufwand	€ / Betrieb	32.568	35.211	36.056
5352	dar. Heizmat., Strom	€ / Betrieb	8.430	9.220	9.472
5354	dar. Wasser, Abwasser	€ / Betrieb	1.990	2.146	2.083
5355	dar. Treib- u. Schmierstoffe	€ / Betrieb	10.875	11.831	12.213
5357	dar. Lohnarbeit, Masch.miete	€ / Betrieb	10.913	11.681	12.006

Buchführungsergebnisse				Natürliche Personen (HE und PG)	
Veredlungsbetriebe in ausgewählten Bundesländern					
Spezialisierte Schweinemastbetriebe (BWA 512)					
Identische Betriebe von 2015/16 bis 2017/18					
Blatt 4 von 5					
Kenn-zahl	**Bezeichnung**	**Maß-einheit**	**2015/16**	**2016/17**	**2017/18**
0001	Betriebe	Anzahl	98	98	98
	Aufwand				
5500	**Personalaufwand (ohne BUV)**	€ / Betrieb	6.809	7.028	7.519
5501	Personalaufwand (ohne BUV)	€ / eAK	25.794	25.968	25.880
5600	**Betriebswirtschaftliche AfA**	€ / Betrieb	37.404	37.878	38.695
5636	dar. Wirtschaftsgeb. u. baul. Anl.	€ / Betrieb	9.824	9.750	10.028
5642	dar. Maschinen u. Geräte	€ / Betrieb	17.992	18.516	18.693
5641	dar. Betriebsvorrichtungen	€ / Betrieb	7.076	6.910	7.243
5700	**Sonst. betriebl. Aufwand**	€ / Betrieb	95.111	100.087	105.184
5710	dar. Unterhaltung	€ / Betrieb	16.447	16.810	18.305
5715	dar. Gebäude u. baul. Anlagen	€ / Betrieb	3.991	3.270	3.852
5720	dar. techn. Anl., Masch.,Fuhrp.	€ / Betrieb	12.372	13.423	14.279
5730	dar. Betriebsversicherung	€ / Betrieb	9.477	9.448	10.523
5731	dar. betriebliche Unfallversicherung	€ / Betrieb	1.405	1.090	1.371
5742	dar. Pachten	€ / Betrieb	21.715	24.061	23.793
5765	Pachtpreis / ha Pachtfläche	€ / ha	462	501	499
5764	dar. zeitraumzugehörige Vorsteuer	€ / Betrieb	30.529	32.999	31.896
5770	dar. zeitraumfremder Aufwand	€ / Betrieb	6.230	5.496	5.961
	Unternehmensergebnis				
6000	**Betriebsergebnis**	€ / Betrieb	46.951	77.949	66.464
4000	Betriebliche Erträge	€ / Betrieb	529.197	616.126	588.772
5000	Betriebliche Aufwendungen	€ / Betrieb	482.246	538.177	522.307
7000	**Finanzergebnis**	€ / Betrieb	-6.188	-5.482	-5.556
7230	dar. Zinsaufwand	€ / Betrieb	6.438	5.777	5.891
7600	**Außerordentliches Ergebnis**	€ / Betrieb	284	0	0
7800	Steuern vom Einkommen u. Ertrag	€ / Betrieb	-2	0	-2
7900	Sonstige Steuern	€ / Betrieb	1.470	1.488	1.508
7910	Unternehmensertrag	€ / Betrieb	529.739	616.421	589.107
7920	Unternehmensaufwand vor Steuern	€ / Betrieb	490.162	545.442	529.705
	Rentabilität				
9000	Gewinn/Jahresübersch. vor Steuern	€ / Betrieb	39.577	70.979	59.401
9000	Gewinn/Jahresübersch. vor Steuern	€ / ha LF	480	848	705
9004	Ordentliches Ergebnis	€ / Betrieb	40.958	72.676	60.351
9004	Ordentliches Ergebnis	€ / ha LF	496	868	716
9006	Gewinn + Personalaufwand (ohne BUV)	€ / AK	24.987	41.914	35.076
9007	Ordentliches Ergeb. + Personalaufw. (o. BUV)	€ / AK	25.730	42.826	35.574
9008	Ordentliches Ergeb. + Personalaufw. (o. BUV)	€ / Betrieb	47.766	79.705	67.870
9013	Grundrente	€ / Betrieb	6.771	39.621	25.240
9071	Betriebseinkommen	€ / Betrieb	78.433	111.853	99.543
9073	Relative Faktorentlohnung	%	70,1	95,7	84,4
9103	Ordentliche Rentabilitätsrate	%	-1,4	3,8	1,5
9120	Gesamtkapitalrentabilität	%	-0,1	2,2	1,1
9131	Eigenkapitalrentabilität (ohne Boden)	%	0,0	1,7	0,0
	Liquidität / Stabilität				
9601	Liquidität 1. Grades	%	38	43	54
9221	Cashflow I	€ / Betrieb	77.325	105.186	97.816
9223	Cashflow III (zur Neufinanzierung verfügbar)	€ / Betrieb	4.477	11.036	12.106
9240	Kapitaldienst	€ / Betrieb	37.085	41.198	38.786
9231	Langfristige Kapitaldienstgrenze	€ / Betrieb	-20	30.543	11.727
9232	Mittelfristige Kapitaldienstgrenze	€ / Betrieb	9.861	40.369	21.880
9233	Kurzfristige Kapitaldienstgrenze	€ / Betrieb	37.403	68.446	50.446
9241	Ausschöpf. d. langfr. Kapitaldienstgr.	%	-183.721	135	331
9242	Ausschöpf. d. mittelfr. Kapitaldienstgr.	%	376	102	177
9243	Ausschöpf. d. kurzfr. Kapitaldienstgr.	%	99	60	77
9270	Eigenkapitalquote	%	80	79	79
9230	Eigenkapitalveränderung	€ / Betrieb	-8.102	7.598	2.683
9239	Bereinigte Eigenkapitalveränderung	€ / Betrieb	-6.377	24.830	5.878
9238	Bereinigte Eigenkapitalveränderung	€ / AK	-3.435	13.341	3.081
	Unternehmerfamilie				
9502	Gesamteinkommen	€ / Betrieb	46.929	76.410	64.450
9503	Verfügbares Einkommen	€ / Betrieb	19.152	49.498	30.867
3210	Entnahmen Lebenshaltung	€ / Betrieb	33.666	35.315	28.254
3395	Nettoentnahmen	€ / nAK	29.346	39.605	35.352

Veredlungsbetriebe in ausgewählten Bundesländern
Spezialisierte Schweinemastbetriebe (BWA 512)
Identische Betriebe von 2015/16 bis 2017/18

Blatt 5 von 5

Kenn-zahl	Bezeichnung	Maß-einheit	2015/16	2016/17	2017/18
0001	Betriebe	Anzahl	98	98	98
01	Umsatzerlöse Ferkel	€ / Betrieb	214	484	27.771
02	Umsatzerlöse Läufer	€ / Betrieb	37.102	62.704	60.741
03	Umsatzerlöse Mastschweine	€ / Betrieb	384.959	453.720	414.520
04	Umsatzerlöse Sauen	€ / Betrieb	5.707	7.959	5.788
05	Umsatzerlöse Legehennenhaltung	€ / Betrieb	18.116	20.336	33.143
06	Umsatzerlöse Mastgeflügelhaltung	€ / Betrieb	1.931	493	179
07	Verkaufte Ferkel bis 25 kg	Stück / Betrieb	8	17	516
08	Bestand Läufer	Stück / Betrieb	443	500	454
09	Bestand Läufer	VE / Betrieb	27	30	27
10	Verkaufte Läufer	Stück / Betrieb	927	1.131	1.104
11	Bestand Mastschweine	Stück / Betrieb	585	582	575
12	Bestand Mastschweine	VE / Betrieb	461	453	446
13	Verkaufte Mastschweine	Stück / Betrieb	2.879	2.832	2.788
14	Verkaufte Jungsauen	Stück / Betrieb	18	18	24
15	Bestand Zuchtsauen	Stück / Betrieb	38	35	51
16	Bestand Zuchtsauen	VE / Betrieb	13	12	17
17	Bestand Legehennen	Stück / Betrieb	578	782	783
18	Bestand Legehennen	VE / Betrieb	12	16	16
19	Bestand Mastgeflügel	Stück / Betrieb			
20	Bestand Mastgeflügel	VE / Betrieb			
21	Bestand Geflügel	VE / Betrieb	12	16	16
22	Bestand Geflügel (Stuttgarter Programm)	VE / Betrieb	12	16	16
23	Eier je Henne	Stück / Henne	221	243	244
24	Eierpreis	€ / 100 Eier	14	16	17
25	Ferkelpreis 1	€ / Tier	25	28	
26	Ferkelpreis 2	€ / Tier	26	29	54
27	Läuferpreis	€ / Tier	48	65	60
28	Mastschweinpreis	€ / Tier	134	160	149
29	Bestand Schweine je Betrieb	Stück / Betrieb	1.090	1.173	1.142

Buchführungsergebnisse				Natürliche Personen (HE und PG)	
Veredlungsbetriebe in ausgewählten Bundesländern					
Schweineaufzucht- und mastverbundbetriebe (BWA 513)					
Identische Betriebe von 2015/16 bis 2017/18					
Blatt 1 von 5					
Kenn-zahl	Bezeichnung	Maß-einheit	2015/16	2016/17	2017/18
0001	Betriebe	Anzahl	69	69	69
	Faktorausstattung				
1006	Wirtschaftliche Betriebsgröße	€ / ha LF	4.578	5.305	4.818
1030	Landw. genutzte Fläche (LF)	ha / Betrieb	90,0	91,7	99,5
1033	dar. zugepachtete LF (Netto)	ha / Betrieb	55,3	56,0	63,5
1150	Ackerfläche	% LF	96,4	96,4	96,6
1160	Dauergrünland	% LF	3,5	3,5	3,4
1056	Ertragsmesszahl	EMZ / a	37	37	38
1110	Arbeitskräfte insgesamt	AK / Betrieb	2,18	2,19	2,22
1113	dar. Familienarbeitskräfte	FAK / Betrieb	1,76	1,75	1,75
1120	Nicht entlohnte Arbeitskräfte	nAK / Betrieb	1,69	1,66	1,68
1114	AK-Besatz	AK / 100 ha LF	2,43	2,39	2,23
1130	Lohnansatz	€ / Betrieb	50.072	51.168	52.974
	Produktionsstruktur				
1151	Ackerfläche (Anfang des Jahres)	ha AF / Betrieb	84,4	86,9	88,5
1210	dar. Getreide (ohne Körnermais)	ha / Betrieb	51,4	53,5	53,1
1230	dar. Ölfrüchte, Hülsenfr., Faserpflanzen	ha / Betrieb	10,9	7,6	8,5
1237	dar. Winterraps	ha / Betrieb	9,4	6,2	6,9
1240	dar. Kartoffeln	ha / Betrieb	0,1	0,1	0,2
1250	dar. Zuckerrüben	ha / Betrieb	0,8	1,0	1,2
1271	dar. Silomais	ha / Betrieb	7,0	9,0	8,7
1275	dar. sonst. Ackerfutter	ha / Betrieb	0,9	1,0	0,5
1284	dar. nachwachs. Rohstoffe / Energiepflanzen	ha / Betrieb	1,6	1,1	1,5
1300	Viehbesatz	VE / 100 ha LF	394,4	402,2	358,0
1330	dar. Rinder	Stück / Betrieb	1,9	2,0	2,1
1335	dar. Milchkühe	Stück / Betrieb	0,0	0,0	0,0
1336	dar. Mutter- und Ammenkühe	Stück / Betrieb	0,0	0,0	0,0
1339	dar. Jung- und Mastvieh	Stück / Betrieb	1,9	2,0	2,1
1350	dar. Schweine	Stück / Betrieb	1.514,7	1.579,8	1.507,6
1351	dar. Mastschweine und Läufer	Stück / Betrieb	782,5	820,8	804,0
1352	dar. Zuchtsauen	Stück / Betrieb	114,3	114,1	115,4
1340	dar. Schafe	Stück / Betrieb	0,0	0,0	0,0
1320	dar. Pferde	Stück / Betrieb	0,2	0,1	0,1
1391	Rauhfutterverzehrer	GV / Betrieb	1,2	1,2	1,3
	Erträge, Leistungen, Preise				
1411	Getreide (ohne Körnermais)	dt / ha	77	76	78
1420	dar. Weizen	dt / ha	79	78	83
1426	dar. Wintergerste	dt / ha	77	76	78
1427	dar. Sommergerste	dt / ha	56	58	57
1433	dar. Roggen	dt / ha		60	70
1434	dar. Triticale	dt / ha	75	76	72
1465	Raps	dt / ha	40	44	39
1472	Kartoffeln	dt / ha	350	372	405
1473	Zuckerrüben	dt / ha	676	757	852
1631	Milchleistung (4 % Fett)	kg / Kuh			
1632	Milchleistung (nat. Fettgehalt)	kg / Kuh			
1612	Lebend geborene Ferkel	Ferkel / Sau	23	24	23
1511	Getreideerlös insges.(netto; o. Körnermais)	€ / dt	18,46	15,42	16,40
1520	Weizenerlös (netto)	€ / dt	19,02	14,99	16,74
1526	Wintergersteerlös (netto)	€ / dt	14,33	15,87	13,78
1527	Sommergersteerlös (netto)	€ / dt	28,68	22,01	29,47
1533	Roggenerlös (netto)	€ / dt			22,00
1534	Triticaleerlös (netto)	€ / dt	19,28	19,24	25,94
1565	Rapserlös (netto)	€ / dt	37,22	35,75	35,17
1572	Kartoffelerlös (netto)	€ / dt	9,12	9,44	9,17
1573	Zuckerrübenerlös (netto)	€ / dt	4,63	4,23	3,15
1731	Milcherlös (netto bei 4 % Fett)	€ / dt			
1732	Milcherlös (netto bei nat. Fettgehalt)	€ / dt			

Buchführungsergebnisse | Natürliche Personen (HE und PG)

Veredlungsbetriebe in ausgewählten Bundesländern
Schweineaufzucht- und mastverbundbetriebe (BWA 513)
Identische Betriebe von 2015/16 bis 2017/18

Blatt 2 von 5

Kenn-zahl	Bezeichnung	Maß-einheit	2015/16	2016/17	2017/18
0001	Betriebe	Anzahl	69	69	69
	Bilanz				
2000	Summe Aktiva (Bilanzvermögen)	€ / Betrieb	1.370.536	1.429.560	1.432.153
2000	Summe Aktiva (Bilanzvermögen)	€ / ha LF	15.234	15.599	14.394
2100	Sachanlagen gesamt	€ / Betrieb	1.153.698	1.186.583	1.184.492
2111	dar. Boden	€ / Betrieb	720.718	733.826	741.356
2115	dar. Gebäude, baul. Anlagen	€ / Betrieb	205.709	206.975	203.809
2120	dar. techn. Anlagen u. Maschinen	€ / Betrieb	196.830	201.406	205.240
2130	dar. andere Anlagen insges.	€ / Betrieb	6.648	9.413	9.548
2160	dar. Anlagen im Bau, Anzahlungen	€ / Betrieb	13.661	24.852	13.770
2200	Finanzanlagen	€ / Betrieb	9.508	9.711	9.517
2211	dar. Anteile an verbund. Untern.	€ / Betrieb	0	0	0
2213	dar. Beteiligungen	€ / Betrieb	7.635	7.804	7.556
2300	Tiervermögen	€ / Betrieb	92.210	92.400	93.085
2320	dar. Rinder	€ / Betrieb	771	815	910
2330	dar. Schweine	€ / Betrieb	91.244	91.391	92.000
2400	Umlaufvermögen (ohne Tiere)	€ / Betrieb	112.530	138.751	143.297
2410	dav. Vorräte	€ / Betrieb	55.084	54.934	59.165
2412	dar. Feldinventar	€ / Betrieb	41.990	42.866	46.540
2420	dav. Finanzumlaufvermögen	€ / Betrieb	57.447	83.817	84.132
2431	dar. Forderungen aus Liefer. u. Leist.	€ / Betrieb	24.178	33.370	26.269
2450	dar. Bank, Kasse	€ / Betrieb	25.679	44.249	47.142
9041	Eigenkapital (+ 50% Sonderposten)	€ / Betrieb	1.064.931	1.121.007	1.122.235
3600	dar. Geschäftsguth., gez. Kapital	€ / Betrieb	0	0	0
3140	Sonderposten gesamt	€ / Betrieb	10.466	10.319	13.060
3400	Rückstellungen	€ / Betrieb	3.131	3.640	4.465
3500	Verbindlichkeiten	€ / Betrieb	296.315	298.844	298.055
3510	dar. geg. Kreditinstituten	€ / Betrieb	257.775	253.646	254.213
3521	dar. aus Lieferungen u. Leistungen	€ / Betrieb	33.935	40.154	37.226
9280	Anlagenintensität	%	68	66	65
9281	Veralterungsgrad abnutzbares Anlagenverm.	%	34	35	33
9292	Fremdkapitaldeckung II	%	141	150	153
	Investitionen, Finanzierung				
8300	Bruttoinvestitionen	€ / Betrieb	55.820	91.468	84.609
8231	Zugang Boden	€ / Betrieb	11.242	20.572	18.050
8232	Zugang Wirtschaftsgeb.u.baul. Anl.	€ / Betrieb	2.206	2.006	664
8251	Zugang Anlagen im Bau, Anzahlung	€ / Betrieb	18.335	35.389	31.888
8241	Zugang techn. Anlagen u. Masch.	€ / Betrieb	20.533	26.814	25.206
2800	Veränderung Tiervermögen	€ / Betrieb	-1.493	1.991	2.690
8400	Nettoinvestitionen	€ / Betrieb	7.341	33.226	20.005
8401	Nettoinvestitionen	€ / AK	3.362	15.167	9.014
8404	Veränderung Sachanlageverm. (o. Boden)	%	-1	4	-1
9314	Nettoverbindlichkeiten	€ / Betrieb	238.868	215.027	213.923
9315	Veränd. Nettoverbindlichkeiten	€ / Betrieb	8.596	-25.471	7.077
9318	Tilg. von Verbindlichkeiten gesamt	€ / Betrieb	33.304	31.906	30.468
2920	Veränd. Finanzumlaufvermögen	€ / Betrieb	34	26.912	817
3822	Veränderung Sonder-AfA	€ / Betrieb	-537	175	-209

Buchführungsergebnisse | Natürliche Personen (HE und PG)

Veredlungsbetriebe in ausgewählten Bundesländern
Schweineaufzucht- und mastverbundbetriebe (BWA 513)
Identische Betriebe von 2015/16 bis 2017/18

Blatt 3 von 5

Kenn-zahl	Bezeichnung	Maß-einheit	2015/16	2016/17	2017/18
0001	Betriebe	Anzahl	69	69	69
	Gewinn- und Verlustrechnung				
	Ertrag				
4010	**Umsatzerlöse**	€ / Betrieb	403.992	483.845	452.055
4100	dar. landwirtschaftl. Pflanzenprod.	€ / Betrieb	36.198	36.851	35.101
4112	dar. Getreide (ohne Körnermais)	€ / Betrieb	9.161	12.717	9.650
4120	dar. Ölfr., Hülsenfr., Faserpfl.	€ / Betrieb	14.429	10.108	10.359
4130	dar. Kartoffeln	€ / Betrieb	360	407	617
4140	dar. Zuckerrüben	€ / Betrieb	2.498	3.265	3.316
4173	dar. nachwachs. Rohstoffe / Energiepfl.	€ / Betrieb	1.387	1.549	2.389
4200	dar. Tierproduktion	€ / Betrieb	337.624	415.464	382.062
4220	dar. Rinder	€ / Betrieb	2.148	2.360	2.130
4230	dar. Milch	€ / Betrieb	0	0	0
4240	dar. Schweine	€ / Betrieb	335.011	412.659	378.100
4260	dar. Geflügel, Eier	€ / Betrieb	0	0	0
4300	dar. Obst, Weinbau	€ / Betrieb	0	0	0
4360	dar. Nebenbetr.,Handel,Dienstleist.	€ / Betrieb	28.097	30.014	32.664
4378	dar. Mieten u. Pachten	€ / Betrieb		1.897	2.623
4379	dar. zeitraumzugehörige Ust.	€ / Betrieb		0	0
4368	dar. Lohnarbeit, Masch.miete	€ / Betrieb	5.227	5.575	6.184
4400	**Bestandsveränderungen**	€ / Betrieb	-241	1.616	7.320
4500	**Sonst. betr. Erträge**	€ / Betrieb	78.006	82.780	97.399
4510	dar. Zulagen u. Zuschüsse	€ / Betrieb	34.774	35.923	52.083
4660	dar. betriebsbezogene Zahlungen	€ / Betrieb	31.137	31.525	42.685
4670	dar. EU-Direktzahlungen (bis WJ 14/15 Betriebsprämie	€ / Betrieb	25.460	26.031	26.325
4671	dav. Basisprämie - gültig ab WJ 15/16	€ / Betrieb	16.741	16.735	16.806
4672	dav. Greening-Prämie - gültig ab WJ 15/16	€ / Betrieb	6.770	7.417	7.707
4673	dav. Umverteilungsprämie - gültig ab WJ 15/16	€ / Betrieb	1.805	1.712	1.701
4674	dav. Förderung für Junglandwirte - gültig ab WJ 15/16	€ / Betrieb	143	167	110
4680	dar. Ausgleichszulage	€ / Betrieb	636	642	648
4690	dar. für umweltger. Agrarprod.	€ / Betrieb	3.897	3.998	4.262
4698	dar. sonstige Zuschüsse	€ / Betrieb	464	307	228
4520	dar. aufwandsbezogene Zahlungen	€ / Betrieb	3.391	3.427	7.652
4560	dar. Agrardieselerstattung	€ / Betrieb	2.970	3.083	2.996
4550	dar. Investitionszuschüsse	€ / Betrieb	51	0	4.553
4722	dar. Mieten u. Pachten	€ / Betrieb	2.512		
4725	dar. zeitraumzugehörige Ust.	€ / Betrieb	30.612		
4900	dar. zeitraumfremde Erträge	€ / Betrieb	4.240	4.841	5.782
	Aufwand				
5100	**Materialaufwand**	€ / Betrieb	270.186	284.865	278.680
5110	dar. Pflanzenproduktion	€ / Betrieb	32.201	32.082	34.266
5111	dar. Saat- u. Pflanzgut	€ / Betrieb	6.913	7.430	8.538
5112	dar. Düngemittel	€ / Betrieb	11.631	10.445	11.617
5113	dar. Pflanzenschutz	€ / Betrieb	12.431	12.611	12.744
5210	dar. Tierproduktion	€ / Betrieb	185.314	196.068	186.790
5211	dar. Tierzukauf	€ / Betrieb	33.998	46.096	37.641
5280	dar. Futtermittelzukauf	€ / Betrieb	126.372	122.929	121.698
5292	dar. Tierarzt	€ / Betrieb	15.302	16.465	16.699
5293	dar. Besamung	€ / Betrieb	3.369	3.452	3.562
5294	dar. sonst. bezogene Leist. Tierprod.	€ / Betrieb	3.169	3.582	3.832
5330	dar. Nebenbetr.,Handel,Dienstleist.	€ / Betrieb	6.924	9.831	7.220
5350	dar. sonst. Materialaufwand	€ / Betrieb	45.471	46.789	50.092
5352	dar. Heizmat., Strom	€ / Betrieb	16.121	15.424	15.813
5354	dar. Wasser, Abwasser	€ / Betrieb	3.375	3.514	3.333
5355	dar. Treib- u. Schmierstoffe	€ / Betrieb	10.994	11.566	13.155
5357	dar. Lohnarbeit, Masch.miete	€ / Betrieb	14.286	15.607	17.104

Buchführungsergebnisse				Natürliche Personen (HE und PG)	
Veredlungsbetriebe in ausgewählten Bundesländern					
Schweineaufzucht- und mastverbundbetriebe (BWA 513)					
Identische Betriebe von 2015/16 bis 2017/18					
Blatt 4 von 5					
Kenn-zahl	Bezeichnung	Maß-einheit	2015/16	2016/17	2017/18
0001	Betriebe	Anzahl	69	69	69
	Aufwand				
5500	**Personalaufwand (ohne BUV)**	€ / Betrieb	13.823	14.943	15.334
5501	Personalaufwand (ohne BUV)	€ / eAK	27.727	28.393	28.314
5600	**Betriebswirtschaftliche AfA**	€ / Betrieb	46.501	47.993	49.810
5636	dar. Wirtschaftsgeb. u. baul. Anl.	€ / Betrieb	13.483	13.235	13.135
5642	dar. Maschinen u. Geräte	€ / Betrieb	16.433	18.295	19.285
5641	dar. Betriebsvorrichtungen	€ / Betrieb	13.622	13.471	14.069
5700	**Sonst. betriebl. Aufwand**	€ / Betrieb	91.442	98.327	120.670
5710	dar. Unterhaltung	€ / Betrieb	16.820	17.944	22.996
5715	dar. Gebäude u. baul. Anlagen	€ / Betrieb	2.975	3.449	6.407
5720	dar. techn. Anl., Masch.,Fuhrp.	€ / Betrieb	13.695	14.401	16.475
5730	dar. Betriebsversicherung	€ / Betrieb	11.264	10.537	12.877
5731	dar. betriebliche Unfallversicherung	€ / Betrieb	1.815	1.475	1.817
5742	dar. Pachten	€ / Betrieb	20.964	23.049	26.412
5765	Pachtpreis / ha Pachtfläche	€ / ha	365	396	407
5764	dar. zeitraumzugehörige Vorsteuer	€ / Betrieb	24.468	23.654	25.092
5770	dar. zeitraumfremder Aufwand	€ / Betrieb	7.183	13.087	20.287
	Unternehmensergebnis				
6000	**Betriebsergebnis**	€ / Betrieb	59.805	122.113	92.271
4000	Betriebliche Erträge	€ / Betrieb	481.756	568.241	556.773
5000	Betriebliche Aufwendungen	€ / Betrieb	421.951	446.129	464.503
7000	**Finanzergebnis**	€ / Betrieb	-6.660	-5.974	-4.732
7230	dar. Zinsaufwand	€ / Betrieb	6.916	6.288	5.129
7600	**Außerordentliches Ergebnis**	€ / Betrieb	117	0	0
7800	Steuern vom Einkommen u. Ertrag	€ / Betrieb	0	0	1
7900	Sonstige Steuern	€ / Betrieb	1.408	1.583	1.644
7910	Unternehmensertrag	€ / Betrieb	482.163	568.555	557.171
7920	Unternehmensaufwand vor Steuern	€ / Betrieb	430.309	453.999	471.276
	Rentabilität				
9000	Gewinn/Jahresübersch. vor Steuern	€ / Betrieb	51.854	114.556	85.895
9000	Gewinn/Jahresübersch. vor Steuern	€ / ha LF	576	1.250	863
9004	Ordentliches Ergebnis	€ / Betrieb	54.417	122.703	100.287
9004	Ordentliches Ergebnis	€ / ha LF	605	1.339	1.008
9006	Gewinn + Personalaufwand (ohne BUV)	€ / AK	30.075	59.112	45.613
9007	Ordentliches Ergeb. + Personalaufw. (o. BUV)	€ / AK	31.249	62.831	52.099
9008	Ordentliches Ergeb. + Personalaufw. (o. BUV)	€ / Betrieb	68.240	137.645	115.621
9013	Grundrente	€ / Betrieb	13.261	81.033	60.395
9071	Betriebseinkommen	€ / Betrieb	98.370	168.654	149.073
9073	Relative Faktorentlohnung	%	81,4	133,6	113,0
9103	Ordentliche Rentabilitätsrate	%	0,9	12,6	8,5
9120	Gesamtkapitalrentabilität	%	0,8	5,4	3,7
9131	Eigenkapitalrentabilität (ohne Boden)	%	0,0	14,5	8,1
	Liquidität / Stabilität				
9601	Liquidität 1. Grades	%	41	69	80
9221	Cashflow I	€ / Betrieb	95.246	166.501	141.470
9223	Cashflow III (zur Neufinanzierung verfügbar)	€ / Betrieb	15.835	86.653	46.026
9240	Kapitaldienst	€ / Betrieb	40.039	38.057	35.494
9231	Langfristige Kapitaldienstgrenze	€ / Betrieb	18.733	81.600	40.184
9232	Mittelfristige Kapitaldienstgrenze	€ / Betrieb	32.443	95.061	53.543
9233	Kurzfristige Kapitaldienstgrenze	€ / Betrieb	65.261	129.608	90.009
9241	Ausschöpf. d. langfr. Kapitaldienstgr.	%	214	47	88
9242	Ausschöpf. d. mittelfr. Kapitaldienstgr.	%	123	40	66
9243	Ausschöpf. d. kurzfr. Kapitaldienstgr.	%	61	29	39
9270	Eigenkapitalquote	%	78	78	78
9230	Eigenkapitalveränderung	€ / Betrieb	-717	59.222	12.067
9239	Bereinigte Eigenkapitalveränderung	€ / Betrieb	11.998	75.449	35.157
9238	Bereinigte Eigenkapitalveränderung	€ / AK	5.494	34.440	15.842
	Unternehmerfamilie				
9502	Gesamteinkommen	€ / Betrieb	58.042	142.876	112.491
9503	Verfügbares Einkommen	€ / Betrieb	12.403	94.210	66.249
3210	Entnahmen Lebenshaltung	€ / Betrieb	25.111	30.391	27.685
3395	Nettoentnahmen	€ / nAK	29.797	31.228	41.297

Veredlungsbetriebe in ausgewählten Bundesländern
Schweineaufzucht- und mastverbundbetriebe (BWA 513)
Identische Betriebe von 2015/16 bis 2017/18

Blatt 5 von 5

Kenn-zahl	Bezeichnung	Maß-einheit	2015/16	2016/17	2017/18
0001	Betriebe	Anzahl	69	69	69
01	Umsatzerlöse Ferkel	€ / Betrieb	29.151	36.730	30.979
02	Umsatzerlöse Läufer	€ / Betrieb	43.907	64.618	59.488
03	Umsatzerlöse Mastschweine	€ / Betrieb	240.202	303.133	275.795
04	Umsatzerlöse Sauen	€ / Betrieb	54.550	56.385	56.120
05	Umsatzerlöse Legehennenhaltung	€ / Betrieb			
06	Umsatzerlöse Mastgeflügelhaltung	€ / Betrieb			
07	Verkaufte Ferkel bis 25 kg	Stück / Betrieb	622	616	577
08	Bestand Läufer	Stück / Betrieb	319	394	358
09	Bestand Läufer	VE / Betrieb	19	24	21
10	Verkaufte Läufer	Stück / Betrieb	884	996	993
11	Bestand Mastschweine	Stück / Betrieb	468	439	451
12	Bestand Mastschweine	VE / Betrieb	295	313	305
13	Verkaufte Mastschweine	Stück / Betrieb	1.845	1.955	1.909
14	Verkaufte Jungsauen	Stück / Betrieb	2.100	1.697	1.654
15	Bestand Zuchtsauen	Stück / Betrieb	116	116	117
16	Bestand Zuchtsauen	VE / Betrieb	38	38	39
17	Bestand Legehennen	Stück / Betrieb			
18	Bestand Legehennen	VE / Betrieb			
19	Bestand Mastgeflügel	Stück / Betrieb			
20	Bestand Mastgeflügel	VE / Betrieb			
21	Bestand Geflügel	VE / Betrieb		0	0
22	Bestand Geflügel (Stuttgarter Programm)	VE / Betrieb		0	0
23	Eier je Henne	Stück / Henne			
24	Eierpreis	€ / 100 Eier			
25	Ferkelpreis 1	€ / Tier	39	47	43
26	Ferkelpreis 2	€ / Tier	50	64	58
27	Läuferpreis	€ / Tier	53	69	62
28	Mastschweinpreis	€ / Tier	130	155	147
29	Bestand Schweine je Betrieb	Stück / Betrieb	1.515	1.580	1.508

Buchführungsergebnisse | Natürliche Personen (HE und PG)

Veredlungsbetriebe in ausgewählten Bundesländern
Geflügelbetriebe (BWA 521, 522, 523)
Identische Betriebe von 2015/16 bis 2017/18

Blatt 1 von 5

Kenn-zahl	Bezeichnung	Maß-einheit	2015/16	2016/17	2017/18
0001	Betriebe	Anzahl	16	16	16
	Faktorausstattung				
1006	Wirtschaftliche Betriebsgröße	€ / ha LF	4.959	4.380	4.551
1030	Landw. genutzte Fläche (LF)	ha / Betrieb	105,9	121,4	120,5
1033	dar. zugepachtete LF (Netto)	ha / Betrieb	66,2	73,5	71,9
1150	Ackerfläche	% LF	88,1	88,1	87,7
1160	Dauergrünland	% LF	11,5	11,6	12,0
1056	Ertragsmesszahl	EMZ / a	41	39	40
1110	Arbeitskräfte insgesamt	AK / Betrieb	3,40	3,70	3,97
1113	dar. Familienarbeitskräfte	FAK / Betrieb	1,15	1,15	1,24
1120	Nicht entlohnte Arbeitskräfte	nAK / Betrieb	1,00	1,00	1,10
1114	AK-Besatz	AK / 100 ha LF	3,21	3,05	3,29
1130	Lohnansatz	€ / Betrieb	32.919	34.190	37.958
	Produktionsstruktur				
1151	Ackerfläche (Anfang des Jahres)	ha AF / Betrieb	93,0	105,8	105,7
1210	dar. Getreide (ohne Körnermais)	ha / Betrieb	58,7	59,6	65,9
1230	dar. Ölfrüchte, Hülsenfr., Faserpflanzen	ha / Betrieb	17,4	23,1	17,4
1237	dar. Winterraps	ha / Betrieb	9,1	14,4	9,5
1240	dar. Kartoffeln	ha / Betrieb	0,1	0,0	0,0
1250	dar. Zuckerrüben	ha / Betrieb	1,1	1,8	0,7
1271	dar. Silomais	ha / Betrieb	3,3	6,0	5,3
1275	dar. sonst. Ackerfutter	ha / Betrieb	6,0	7,7	9,1
1284	dar. nachwachs. Rohstoffe / Energiepflanzen	ha / Betrieb	0,2	0,2	0,2
1300	Viehbesatz	VE / 100 ha LF	352,2	293,2	297,0
1330	dar. Rinder	Stück / Betrieb	4,4	12,8	14,0
1335	dar. Milchkühe	Stück / Betrieb	0,0	0,0	0,0
1336	dar. Mutter- und Ammenkühe	Stück / Betrieb	1,1	1,5	1,9
1339	dar. Jung- und Mastvieh	Stück / Betrieb	2,5	10,3	11,9
1350	dar. Schweine	Stück / Betrieb	2,7	2,6	2,2
1351	dar. Mastschweine und Läufer	Stück / Betrieb	1,2	1,4	1,2
1352	dar. Zuchtsauen	Stück / Betrieb	0,3	0,3	0,2
1340	dar. Schafe	Stück / Betrieb	0,5	0,4	0,0
1320	dar. Pferde	Stück / Betrieb	0,4	0,3	0,1
1391	Rauhfutterverzehrer	GV / Betrieb	3,9	6,8	6,3
	Erträge, Leistungen, Preise				
1411	Getreide (ohne Körnermais)	dt / ha	64	61	58
1420	dar. Weizen	dt / ha	66	68	64
1426	dar. Wintergerste	dt / ha	91	70	59
1427	dar. Sommergerste	dt / ha			54
1433	dar. Roggen	dt / ha	27	32	34
1434	dar. Triticale	dt / ha	42	31	36
1465	Raps	dt / ha	35	33	28
1472	Kartoffeln	dt / ha	194		
1473	Zuckerrüben	dt / ha	532	627	678
1631	Milchleistung (4 % Fett)	kg / Kuh			
1632	Milchleistung (nat. Fettgehalt)	kg / Kuh			
1612	Lebend geborene Ferkel	Ferkel / Sau	11	11	11
1511	Getreideerlös insges.(netto; o. Körnermais)	€ / dt	16,16	17,22	17,93
1520	Weizenerlös (netto)	€ / dt	16,21	17,77	17,85
1526	Wintergersteerlös (netto)	€ / dt	13,90	12,77	15,34
1527	Sommergersteerlös (netto)	€ / dt			13,69
1533	Roggenerlös (netto)	€ / dt	26,86	23,72	38,95
1534	Triticaleerlös (netto)	€ / dt	17,55	18,03	23,33
1565	Rapserlös (netto)	€ / dt	40,60	39,07	39,79
1572	Kartoffelerlös (netto)	€ / dt	44,03		
1573	Zuckerrübenerlös (netto)	€ / dt	2,75	3,75	3,27
1731	Milcherlös (netto bei 4 % Fett)	€ / dt			
1732	Milcherlös (netto bei nat. Fettgehalt)	€ / dt			

Buchführungsergebnisse | Natürliche Personen (HE und PG)

Veredlungsbetriebe in ausgewählten Bundesländern
Geflügelbetriebe (BWA 521, 522, 523)
Identische Betriebe von 2015/16 bis 2017/18

Blatt 2 von 5

Kenn-zahl	Bezeichnung	Maß-einheit	2015/16	2016/17	2017/18
0001	Betriebe	Anzahl	16	16	16
	Bilanz				
2000	Summe Aktiva (Bilanzvermögen)	€ / Betrieb	1.512.841	1.587.530	1.595.661
2000	Summe Aktiva (Bilanzvermögen)	€ / ha LF	14.283	13.077	13.245
2100	Sachanlagen gesamt	€ / Betrieb	1.245.936	1.282.275	1.284.648
2111	dar. Boden	€ / Betrieb	342.695	357.729	371.129
2115	dar. Gebäude, baul. Anlagen	€ / Betrieb	595.204	605.962	561.183
2120	dar. techn. Anlagen u. Maschinen	€ / Betrieb	221.202	274.371	259.157
2130	dar. andere Anlagen insges.	€ / Betrieb	21.730	31.391	24.576
2160	dar. Anlagen im Bau, Anzahlungen	€ / Betrieb	60.843	7.735	63.587
2200	Finanzanlagen	€ / Betrieb	2.287	2.592	3.478
2211	dar. Anteile an verbund. Untern.	€ / Betrieb	268	268	268
2213	dar. Beteiligungen	€ / Betrieb	427	649	956
2300	Tiervermögen	€ / Betrieb	43.528	41.005	37.406
2320	dar. Rinder	€ / Betrieb	1.443	4.952	4.521
2330	dar. Schweine	€ / Betrieb	202	180	229
2400	Umlaufvermögen (ohne Tiere)	€ / Betrieb	214.559	254.402	263.718
2410	dav. Vorräte	€ / Betrieb	65.540	68.584	65.458
2412	dar. Feldinventar	€ / Betrieb	44.589	51.071	49.057
2420	dav. Finanzumlaufvermögen	€ / Betrieb	149.019	185.819	198.260
2431	dar. Forderungen aus Liefer. u. Leist.	€ / Betrieb	50.779	80.379	75.554
2450	dar. Bank, Kasse	€ / Betrieb	60.131	93.247	112.035
9041	Eigenkapital (+ 50% Sonderposten)	€ / Betrieb	606.563	677.385	703.674
3600	dar. Geschäftsguth., gez. Kapital	€ / Betrieb	0	0	0
3140	Sonderposten gesamt	€ / Betrieb	119.773	119.816	132.529
3400	Rückstellungen	€ / Betrieb	3.416	3.988	6.577
3500	Verbindlichkeiten	€ / Betrieb	828.923	836.389	811.033
3510	dar. geg. Kreditinstituten	€ / Betrieb	722.398	734.585	714.359
3521	dar. aus Lieferungen u. Leistungen	€ / Betrieb	66.427	67.080	65.689
9280	Anlagenintensität	%	77	75	75
9281	Veralterungsgrad abnutzbares Anlagenverm.	%	67	58	55
9292	Fremdkapitaldeckung II	%	57	68	67
	Investitionen, Finanzierung				
8300	Bruttoinvestitionen	€ / Betrieb	161.570	82.401	114.681
8231	Zugang Boden	€ / Betrieb	73	536	11.330
8232	Zugang Wirtschaftsgeb.u.baul. Anl.	€ / Betrieb	27.990	4.948	4.443
8251	Zugang Anlagen im Bau, Anzahlung	€ / Betrieb	111.256	27.744	60.732
8241	Zugang techn. Anlagen u. Masch.	€ / Betrieb	17.834	36.243	40.238
2800	Veränderung Tiervermögen	€ / Betrieb	-4.392	-3.052	-2.608
8400	Nettoinvestitionen	€ / Betrieb	85.382	-7.830	-534
8401	Nettoinvestitionen	€ / AK	25.131	-2.117	-135
8404	Veränderung Sachanlageverm. (o. Boden)	%	11	0	-1
9314	Nettoverbindlichkeiten	€ / Betrieb	679.905	650.570	612.773
9315	Veränd. Nettoverbindlichkeiten	€ / Betrieb	16.606	-74.703	-39.957
9318	Tilg. von Verbindlichkeiten gesamt	€ / Betrieb	67.484	76.337	99.285
2920	Veränd. Finanzumlaufvermögen	€ / Betrieb	38.247	50.935	12.902
3822	Veränderung Sonder-AfA	€ / Betrieb	-654	-716	-769

Buchführungsergebnisse | Natürliche Personen (HE und PG)

Veredlungsbetriebe in ausgewählten Bundesländern
Geflügelbetriebe (BWA 521, 522, 523)
Identische Betriebe von 2015/16 bis 2017/18

Blatt 3 von 5

Kenn-zahl	Bezeichnung	Maß-einheit	2015/16	2016/17	2017/18
0001	Betriebe	Anzahl	16	16	16
	Gewinn- und Verlustrechnung				
	Ertrag				
4010	**Umsatzerlöse**	€ / Betrieb	861.770	951.418	934.199
4100	dar. landwirtschaftl. Pflanzenprod.	€ / Betrieb	57.323	82.671	77.326
4112	dar. Getreide (ohne Körnermais)	€ / Betrieb	22.793	27.088	33.183
4120	dar. Ölfr., Hülsenfr., Faserpfl.	€ / Betrieb	20.512	28.784	17.090
4130	dar. Kartoffeln	€ / Betrieb	262	0	0
4140	dar. Zuckerrüben	€ / Betrieb	1.558	4.139	1.435
4173	dar. nachwachs. Rohstoffe / Energiepfl.	€ / Betrieb	107	212	0
4200	dar. Tierproduktion	€ / Betrieb	779.826	821.626	831.863
4220	dar. Rinder	€ / Betrieb	4.400	14.014	14.845
4230	dar. Milch	€ / Betrieb	0	0	0
4240	dar. Schweine	€ / Betrieb	91	306	473
4260	dar. Geflügel, Eier	€ / Betrieb	772.777	804.581	813.842
4300	dar. Obst, Weinbau	€ / Betrieb	8	0	4
4360	dar. Nebenbetr.,Handel,Dienstleist.	€ / Betrieb	22.690	46.004	24.881
4378	dar. Mieten u. Pachten	€ / Betrieb		1.257	1.737
4379	dar. zeitraumzugehörige Ust.	€ / Betrieb		6.868	6.002
4368	dar. Lohnarbeit, Masch.miete	€ / Betrieb	6.472	8.405	6.467
4400	**Bestandsveränderungen**	€ / Betrieb	-3.777	-3.184	-4.414
4500	**Sonst. betr. Erträge**	€ / Betrieb	89.733	76.928	107.512
4510	dar. Zulagen u. Zuschüsse	€ / Betrieb	53.153	50.020	71.967
4660	dar. betriebsbezogene Zahlungen	€ / Betrieb	36.866	43.387	43.821
4670	dar. EU-Direktzahlungen (bis WJ 14/15 Betriebsprämie	€ / Betrieb	28.078	32.452	32.398
4671	dav. Basisprämie - gültig ab WJ 15/16	€ / Betrieb	17.214	20.201	20.552
4672	dav. Greening-Prämie - gültig ab WJ 15/16	€ / Betrieb	8.940	10.314	10.267
4673	dav. Umverteilungsprämie - gültig ab WJ 15/16	€ / Betrieb	1.699	1.711	1.579
4674	dav. Förderung für Junglandwirte - gültig ab WJ 15/16	€ / Betrieb	225	226	0
4680	dar. Ausgleichszulage	€ / Betrieb	577	665	660
4690	dar. für umweltger. Agrarprod.	€ / Betrieb	7.807	8.720	9.907
4698	dar. sonstige Zuschüsse	€ / Betrieb	122	74	80
4520	dar. aufwandsbezogene Zahlungen	€ / Betrieb	16.288	6.633	28.146
4560	dar. Agrardieselerstattung	€ / Betrieb	2.344	2.969	2.916
4550	dar. Investitionszuschüsse	€ / Betrieb	13.402	2.796	24.831
4722	dar. Mieten u. Pachten	€ / Betrieb	2.358		
4725	dar. zeitraumzugehörige Ust.	€ / Betrieb	13.199		
4900	dar. zeitraumfremde Erträge	€ / Betrieb	4.419	4.898	8.130
	Aufwand				
5100	**Materialaufwand**	€ / Betrieb	570.870	593.795	596.717
5110	dar. Pflanzenproduktion	€ / Betrieb	28.886	36.633	32.259
5111	dar. Saat- u. Pflanzgut	€ / Betrieb	7.849	11.816	10.170
5112	dar. Düngemittel	€ / Betrieb	8.219	7.759	7.543
5113	dar. Pflanzenschutz	€ / Betrieb	8.514	10.461	8.779
5210	dar. Tierproduktion	€ / Betrieb	448.365	449.768	457.251
5211	dar. Tierzukauf	€ / Betrieb	142.341	134.791	149.363
5280	dar. Futtermittelzukauf	€ / Betrieb	291.565	299.199	292.404
5292	dar. Tierarzt	€ / Betrieb	5.615	6.353	6.272
5293	dar. Besamung	€ / Betrieb	0	100	11
5294	dar. sonst. bezogene Leist. Tierprod.	€ / Betrieb	3.994	3.080	3.772
5330	dar. Nebenbetr.,Handel,Dienstleist.	€ / Betrieb	21.335	25.965	24.222
5350	dar. sonst. Materialaufwand	€ / Betrieb	71.440	81.337	83.746
5352	dar. Heizmat., Strom	€ / Betrieb	20.028	19.662	21.641
5354	dar. Wasser, Abwasser	€ / Betrieb	2.671	2.957	2.769
5355	dar. Treib- u. Schmierstoffe	€ / Betrieb	13.056	15.140	18.449
5357	dar. Lohnarbeit, Masch.miete	€ / Betrieb	23.072	30.252	27.132

Buchführungsergebnisse				Natürliche Personen (HE und PG)	
Veredlungsbetriebe in ausgewählten Bundesländern					
Geflügelbetriebe (BWA 521, 522, 523)					
Identische Betriebe von 2015/16 bis 2017/18					
Blatt 4 von 5					
Kenn-zahl	**Bezeichnung**	**Maß-einheit**	**2015/16**	**2016/17**	**2017/18**
0001	Betriebe	Anzahl	16	16	16
	Aufwand				
5500	**Personalaufwand (ohne BUV)**	€ / Betrieb	60.617	71.045	79.651
5501	Personalaufwand (ohne BUV)	€ / eAK	25.322	26.367	27.803
5600	**Betriebswirtschaftliche AfA**	€ / Betrieb	75.445	86.904	89.942
5636	dar. Wirtschaftsgeb. u. baul. Anl.	€ / Betrieb	33.331	36.461	36.720
5642	dar. Maschinen u. Geräte	€ / Betrieb	18.658	24.135	27.555
5641	dar. Betriebsvorrichtungen	€ / Betrieb	15.016	17.171	16.015
5700	**Sonst. betriebl. Aufwand**	€ / Betrieb	111.184	105.864	138.246
5710	dar. Unterhaltung	€ / Betrieb	24.164	28.758	31.745
5715	dar. Gebäude u. baul. Anlagen	€ / Betrieb	6.298	5.408	8.181
5720	dar. techn. Anl., Masch.,Fuhrp.	€ / Betrieb	17.843	23.296	23.278
5730	dar. Betriebsversicherung	€ / Betrieb	16.188	17.172	17.965
5731	dar. betriebliche Unfallversicherung	€ / Betrieb	2.256	2.340	2.318
5742	dar. Pachten	€ / Betrieb	16.596	17.404	19.532
5765	Pachtpreis / ha Pachtfläche	€ / ha	242	241	270
5764	dar. zeitraumzugehörige Vorsteuer	€ / Betrieb	10.103	8.580	8.346
5770	dar. zeitraumfremder Aufwand	€ / Betrieb	9.899	7.486	12.384
	Unternehmensergebnis				
6000	**Betriebsergebnis**	€ / Betrieb	129.447	167.555	132.998
4000	Betriebliche Erträge	€ / Betrieb	947.726	1.025.162	1.037.554
5000	Betriebliche Aufwendungen	€ / Betrieb	818.280	857.607	904.556
7000	**Finanzergebnis**	€ / Betrieb	-21.605	-22.350	-19.723
7230	dar. Zinsaufwand	€ / Betrieb	22.085	22.476	19.869
7600	**Außerordentliches Ergebnis**	€ / Betrieb	0	0	0
7800	Steuern vom Einkommen u. Ertrag	€ / Betrieb	1	0	1.600
7900	Sonstige Steuern	€ / Betrieb	1.513	2.466	1.866
7910	Unternehmensertrag	€ / Betrieb	948.206	1.025.288	1.037.700
7920	Unternehmensaufwand vor Steuern	€ / Betrieb	841.878	882.548	926.291
	Rentabilität				
9000	Gewinn/Jahresübersch. vor Steuern	€ / Betrieb	106.329	142.740	111.410
9000	Gewinn/Jahresübersch. vor Steuern	€ / ha LF	1.004	1.176	925
9004	Ordentliches Ergebnis	€ / Betrieb	111.808	145.328	119.373
9004	Ordentliches Ergebnis	€ / ha LF	1.056	1.197	991
9006	Gewinn + Personalaufwand (ohne BUV)	€ / AK	49.138	57.789	48.164
9007	Ordentliches Ergeb. + Personalaufw. (o. BUV)	€ / AK	50.751	58.489	50.172
9008	Ordentliches Ergeb. + Personalaufw. (o. BUV)	€ / Betrieb	172.425	216.373	199.024
9013	Grundrente	€ / Betrieb	86.250	117.355	89.308
9071	Betriebseinkommen	€ / Betrieb	211.981	257.964	239.524
9073	Relative Faktorentlohnung	%	140,3	153,2	132,2
9103	Ordentliche Rentabilitätsrate	%	8,3	10,8	7,8
9120	Gesamtkapitalrentabilität	%	6,7	8,4	6,4
9131	Eigenkapitalrentabilität (ohne Boden)	%	26,8	31,6	21,1
	Liquidität / Stabilität				
9601	Liquidität 1. Grades	%	44	72	92
9221	Cashflow I	€ / Betrieb	194.608	225.583	244.320
9223	Cashflow III (zur Neufinanzierung verfügbar)	€ / Betrieb	114.960	107.585	97.969
9240	Kapitaldienst	€ / Betrieb	89.569	98.813	119.154
9231	Langfristige Kapitaldienstgrenze	€ / Betrieb	119.313	112.841	80.329
9232	Mittelfristige Kapitaldienstgrenze	€ / Betrieb	152.815	149.305	117.053
9233	Kurzfristige Kapitaldienstgrenze	€ / Betrieb	194.762	199.758	170.271
9241	Ausschöpf. d. langfr. Kapitaldienstgr.	%	75	88	148
9242	Ausschöpf. d. mittelfr. Kapitaldienstgr.	%	59	66	102
9243	Ausschöpf. d. kurzfr. Kapitaldienstgr.	%	46	49	70
9270	Eigenkapitalquote	%	40	43	44
9230	Eigenkapitalveränderung	€ / Betrieb	60.554	72.363	31.820
9239	Bereinigte Eigenkapitalveränderung	€ / Betrieb	97.228	90.365	60.460
9238	Bereinigte Eigenkapitalveränderung	€ / AK	28.618	24.427	15.241
	Unternehmerfamilie				
9502	Gesamteinkommen	€ / Betrieb	120.184	159.770	136.729
9503	Verfügbares Einkommen	€ / Betrieb	96.163	125.333	101.441
3210	Entnahmen Lebenshaltung	€ / Betrieb	25.551	37.954	40.411
3395	Nettoentnahmen	€ / nAK	16.308	46.039	46.341

Buchführungsergebnisse | Natürliche Personen (HE und PG)

Veredlungsbetriebe in ausgewählten Bundesländern
Geflügelbetriebe (BWA 521, 522, 523)
Identische Betriebe von 2015/16 bis 2017/18

Blatt 5 von 5

Kenn-zahl	Bezeichnung	Maß-einheit	2015/16	2016/17	2017/18
0001	Betriebe	Anzahl	16	16	16
01	Umsatzerlöse Ferkel	€ / Betrieb	180		
02	Umsatzerlöse Läufer	€ / Betrieb	1.281	950	
03	Umsatzerlöse Mastschweine	€ / Betrieb		1.900	3.785
04	Umsatzerlöse Sauen	€ / Betrieb		150	
05	Umsatzerlöse Legehennenhaltung	€ / Betrieb	594.687	667.677	693.556
06	Umsatzerlöse Mastgeflügelhaltung	€ / Betrieb	570.572	582.523	479.708
07	Verkaufte Ferkel bis 25 kg	Stück / Betrieb	4		
08	Bestand Läufer	Stück / Betrieb	15	4	4
09	Bestand Läufer	VE / Betrieb	1	0	0
10	Verkaufte Läufer	Stück / Betrieb	20	10	
11	Bestand Mastschweine	Stück / Betrieb	3	14	15
12	Bestand Mastschweine	VE / Betrieb		4	2
13	Verkaufte Mastschweine	Stück / Betrieb		27	11
14	Verkaufte Jungsauen	Stück / Betrieb			
15	Bestand Zuchtsauen	Stück / Betrieb	4	4	3
16	Bestand Zuchtsauen	VE / Betrieb	1	1	1
17	Bestand Legehennen	Stück / Betrieb	14.648	14.761	14.349
18	Bestand Legehennen	VE / Betrieb	285	293	283
19	Bestand Mastgeflügel	Stück / Betrieb	4.637	3.930	2.802
20	Bestand Mastgeflügel	VE / Betrieb	70	59	42
21	Bestand Geflügel	VE / Betrieb	369	349	351
22	Bestand Geflügel (Stuttgarter Programm)	VE / Betrieb	436	441	421
23	Eier je Henne	Stück / Henne	249	265	254
24	Eierpreis	€ / 100 Eier	16	17	18
25	Ferkelpreis 1	€ / Tier			
26	Ferkelpreis 2	€ / Tier	45		
27	Läuferpreis	€ / Tier	64	95	
28	Mastschweinpreis	€ / Tier		70	360
29	Bestand Schweine je Betrieb	Stück / Betrieb	22	21	18

Buchführungsergebnisse | Natürliche Personen (HE und PG)

Veredlungsbetriebe in ausgewählten Bundesländern
Spezialisierte Legehennenbetriebe (BWA 521)
Identische Betriebe von 2015/16 bis 2017/18

Blatt 1 von 5

Kenn-zahl	Bezeichnung	Maß-einheit	2015/16	2016/17	2017/18
0001	Betriebe	Anzahl	11	11	11
	Faktorausstattung				
1006	Wirtschaftliche Betriebsgröße	€ / ha LF	5.533	4.821	4.771
1030	Landw. genutzte Fläche (LF)	ha / Betrieb	82,6	105,8	105,5
1033	dar. zugepachtete LF (Netto)	ha / Betrieb	52,4	63,7	62,3
1150	Ackerfläche	% LF	84,2	85,2	84,6
1160	Dauergrünland	% LF	15,0	14,3	14,9
1056	Ertragsmesszahl	EMZ / a	38	36	37
1110	Arbeitskräfte insgesamt	AK / Betrieb	3,54	3,90	4,10
1113	dar. Familienarbeitskräfte	FAK / Betrieb	1,22	1,22	1,31
1120	Nicht entlohnte Arbeitskräfte	nAK / Betrieb	1,02	1,02	1,11
1114	AK-Besatz	AK / 100 ha LF	4,29	3,69	3,89
1130	Lohnansatz	€ / Betrieb	32.549	34.060	37.831
	Produktionsstruktur				
1151	Ackerfläche (Anfang des Jahres)	ha AF / Betrieb	70,7	87,6	88,3
1210	dar. Getreide (ohne Körnermais)	ha / Betrieb	45,5	47,7	54,6
1230	dar. Ölfrüchte, Hülsenfr., Faserpflanzen	ha / Betrieb	9,4	16,7	15,1
1237	dar. Winterraps	ha / Betrieb	4,5	12,0	7,3
1240	dar. Kartoffeln	ha / Betrieb	0,0	0,0	0,0
1250	dar. Zuckerrüben	ha / Betrieb	0,0	0,0	0,0
1271	dar. Silomais	ha / Betrieb	4,8	8,7	7,7
1275	dar. sonst. Ackerfutter	ha / Betrieb	6,6	9,1	10,2
1284	dar. nachwachs. Rohstoffe / Energiepflanzen	ha / Betrieb	0,4	0,4	0,4
1300	Viehbesatz	VE / 100 ha LF	423,7	337,3	330,8
1330	dar. Rinder	Stück / Betrieb	2,7	14,0	14,9
1335	dar. Milchkühe	Stück / Betrieb	0,0	0,0	0,0
1336	dar. Mutter- und Ammenkühe	Stück / Betrieb	0,0	0,0	0,0
1339	dar. Jung- und Mastvieh	Stück / Betrieb	2,0	13,2	14,8
1350	dar. Schweine	Stück / Betrieb	0,6	0,5	0,4
1351	dar. Mastschweine und Läufer	Stück / Betrieb	0,0	0,2	0,4
1352	dar. Zuchtsauen	Stück / Betrieb	0,0	0,0	0,0
1340	dar. Schafe	Stück / Betrieb	0,7	0,6	0,0
1320	dar. Pferde	Stück / Betrieb	0,5	0,3	0,0
1391	Rauhfutterverzehrer	GV / Betrieb	2,5	6,3	5,2
	Erträge, Leistungen, Preise				
1411	Getreide (ohne Körnermais)	dt / ha	59	57	59
1420	dar. Weizen	dt / ha	54	67	68
1426	dar. Wintergerste	dt / ha	95	72	64
1427	dar. Sommergerste	dt / ha			
1433	dar. Roggen	dt / ha	27	28	25
1434	dar. Triticale	dt / ha	45	31	32
1465	Raps	dt / ha	31	39	31
1472	Kartoffeln	dt / ha	105		
1473	Zuckerrüben	dt / ha			
1631	Milchleistung (4 % Fett)	kg / Kuh			
1632	Milchleistung (nat. Fettgehalt)	kg / Kuh			
1612	Lebend geborene Ferkel	Ferkel / Sau			
1511	Getreideerlös insges.(netto; o. Körnermais)	€ / dt	16,20	17,31	18,19
1520	Weizenerlös (netto)	€ / dt	16,35	17,57	18,62
1526	Wintergersteerlös (netto)	€ / dt	13,90	11,29	14,18
1527	Sommergersteerlös (netto)	€ / dt			
1533	Roggenerlös (netto)	€ / dt	26,86	29,75	38,95
1534	Triticaleerlös (netto)	€ / dt	17,55	18,03	23,33
1565	Rapserlös (netto)	€ / dt	38,66	37,30	40,40
1572	Kartoffelerlös (netto)	€ / dt	114,67		
1573	Zuckerrübenerlös (netto)	€ / dt			
1731	Milcherlös (netto bei 4 % Fett)	€ / dt			
1732	Milcherlös (netto bei nat. Fettgehalt)	€ / dt			

Buchführungsergebnisse | Natürliche Personen (HE und PG)

Veredlungsbetriebe in ausgewählten Bundesländern
Spezialisierte Legehennenbetriebe (BWA 521)
Identische Betriebe von 2015/16 bis 2017/18

Blatt 2 von 5

Kenn-zahl	Bezeichnung	Maß-einheit	2015/16	2016/17	2017/18
0001	Betriebe	Anzahl	11	11	11
	Bilanz				
2000	Summe Aktiva (Bilanzvermögen)	€ / Betrieb	1.486.063	1.579.531	1.559.975
2000	Summe Aktiva (Bilanzvermögen)	€ / ha LF	18.001	14.931	14.794
2100	Sachanlagen gesamt	€ / Betrieb	1.216.360	1.246.110	1.225.672
2111	dar. Boden	€ / Betrieb	323.834	345.662	362.964
2115	dar. Gebäude, baul. Anlagen	€ / Betrieb	595.304	599.195	548.928
2120	dar. techn. Anlagen u. Maschinen	€ / Betrieb	191.481	262.152	248.470
2130	dar. andere Anlagen insges.	€ / Betrieb	20.285	26.434	19.783
2160	dar. Anlagen im Bau, Anzahlungen	€ / Betrieb	79.257	5.266	38.232
2200	Finanzanlagen	€ / Betrieb	2.825	2.947	3.789
2211	dar. Anteile an verbund. Untern.	€ / Betrieb	0	0	0
2213	dar. Beteiligungen	€ / Betrieb	519	519	520
2300	Tiervermögen	€ / Betrieb	46.564	46.757	33.455
2320	dar. Rinder	€ / Betrieb	0	4.378	3.704
2330	dar. Schweine	€ / Betrieb	19	18	18
2400	Umlaufvermögen (ohne Tiere)	€ / Betrieb	212.946	275.940	290.331
2410	dav. Vorräte	€ / Betrieb	59.928	67.062	64.192
2412	dar. Feldinventar	€ / Betrieb	33.689	44.129	41.686
2420	dav. Finanzumlaufvermögen	€ / Betrieb	153.017	208.878	226.139
2431	dar. Forderungen aus Liefer. u. Leist.	€ / Betrieb	62.781	71.193	67.550
2450	dar. Bank, Kasse	€ / Betrieb	77.861	125.856	148.713
9041	Eigenkapital (+ 50% Sonderposten)	€ / Betrieb	591.657	707.898	739.619
3600	dar. Geschäftsguth., gez. Kapital	€ / Betrieb	0	0	0
3140	Sonderposten gesamt	€ / Betrieb	114.522	111.514	100.075
3400	Rückstellungen	€ / Betrieb	2.942	3.609	4.441
3500	Verbindlichkeiten	€ / Betrieb	832.619	810.979	764.855
3510	dar. geg. Kreditinstituten	€ / Betrieb	716.393	724.754	670.596
3521	dar. aus Lieferungen u. Leistungen	€ / Betrieb	63.170	42.689	51.761
9280	Anlagenintensität	%	77	73	72
9281	Veralterungsgrad abnutzbares Anlagenverm.	%	65	55	51
9292	Fremdkapitaldeckung II	%	54	72	74
	Investitionen, Finanzierung				
8300	Bruttoinvestitionen	€ / Betrieb	141.980	61.965	90.575
8231	Zugang Boden	€ / Betrieb	84	780	16.481
8232	Zugang Wirtschaftsgeb.u.baul. Anl.	€ / Betrieb	40.712	7.179	6.434
8251	Zugang Anlagen im Bau, Anzahlung	€ / Betrieb	78.163	3.756	37.875
8241	Zugang techn. Anlagen u. Masch.	€ / Betrieb	11.533	38.248	40.014
2800	Veränderung Tiervermögen	€ / Betrieb	-2.630	-1.816	-11.861
8400	Nettoinvestitionen	€ / Betrieb	66.109	-30.246	-31.216
8401	Nettoinvestitionen	€ / AK	18.660	-7.755	-7.617
8404	Veränderung Sachanlageverm. (o. Boden)	%	8	-3	-4
9314	Nettoverbindlichkeiten	€ / Betrieb	679.602	602.101	538.715
9315	Veränd. Nettoverbindlichkeiten	€ / Betrieb	37.538	-110.375	-67.932
9318	Tilg. von Verbindlichkeiten gesamt	€ / Betrieb	63.775	76.844	109.585
2920	Veränd. Finanzumlaufvermögen	€ / Betrieb	13.878	42.073	16.910
3822	Veränderung Sonder-AfA	€ / Betrieb	-951	-1.041	-1.118

Buchführungsergebnisse | Natürliche Personen (HE und PG)

Veredlungsbetriebe in ausgewählten Bundesländern
Spezialisierte Legehennenbetriebe (BWA 521)
Identische Betriebe von 2015/16 bis 2017/18

Blatt 3 von 5

Kenn-zahl	Bezeichnung	Maß-einheit	2015/16	2016/17	2017/18
0001	Betriebe	Anzahl	11	11	11
	Gewinn- und Verlustrechnung				
	Ertrag				
4010	**Umsatzerlöse**	€ / Betrieb	817.128	942.109	940.232
4100	dar. landwirtschaftl. Pflanzenprod.	€ / Betrieb	47.278	78.017	76.668
4112	dar. Getreide (ohne Körnermais)	€ / Betrieb	29.697	30.567	39.014
4120	dar. Ölfr., Hülsenfr., Faserpfl.	€ / Betrieb	6.521	23.572	13.287
4130	dar. Kartoffeln	€ / Betrieb	314	0	0
4140	dar. Zuckerrüben	€ / Betrieb	0	0	0
4173	dar. nachwachs. Rohstoffe / Energiepfl.	€ / Betrieb	155	308	0
4200	dar. Tierproduktion	€ / Betrieb	746.626	807.703	836.087
4220	dar. Rinder	€ / Betrieb	4.541	19.881	18.338
4230	dar. Milch	€ / Betrieb	0	0	0
4240	dar. Schweine	€ / Betrieb	16	55	146
4260	dar. Geflügel, Eier	€ / Betrieb	740.685	786.507	816.222
4300	dar. Obst, Weinbau	€ / Betrieb	11	0	6
4360	dar. Nebenbetr.,Handel,Dienstleist.	€ / Betrieb	22.485	55.082	27.343
4378	dar. Mieten u. Pachten	€ / Betrieb		1.316	1.619
4379	dar. zeitraumzugehörige Ust.	€ / Betrieb		9.989	8.731
4368	dar. Lohnarbeit, Masch.miete	€ / Betrieb	547	2.226	2.957
4400	**Bestandsveränderungen**	€ / Betrieb	-178	-1.032	-13.346
4500	**Sonst. betr. Erträge**	€ / Betrieb	80.216	73.698	86.727
4510	dar. Zulagen u. Zuschüsse	€ / Betrieb	41.330	44.630	46.526
4660	dar. betriebsbezogene Zahlungen	€ / Betrieb	33.155	42.334	41.706
4670	dar. EU-Direktzahlungen (bis WJ 14/15 Betriebsprämie	€ / Betrieb	22.797	28.655	28.445
4671	dav. Basisprämie - gültig ab WJ 15/16	€ / Betrieb	13.792	17.730	18.021
4672	dav. Greening-Prämie - gültig ab WJ 15/16	€ / Betrieb	7.040	8.878	8.903
4673	dav. Umverteilungsprämie - gültig ab WJ 15/16	€ / Betrieb	1.638	1.718	1.521
4674	dav. Förderung für Junglandwirte - gültig ab WJ 15/16	€ / Betrieb	327	328	0
4680	dar. Ausgleichszulage	€ / Betrieb	614	747	738
4690	dar. für umweltger. Agrarprod.	€ / Betrieb	9.256	10.678	11.278
4698	dar. sonstige Zuschüsse	€ / Betrieb	82	108	116
4520	dar. aufwandsbezogene Zahlungen	€ / Betrieb	8.175	2.296	4.820
4560	dar. Agrardieselerstattung	€ / Betrieb	1.555	2.194	2.275
4550	dar. Investitionszuschüsse	€ / Betrieb	6.214	0	2.231
4722	dar. Mieten u. Pachten	€ / Betrieb	1.594		
4725	dar. zeitraumzugehörige Ust.	€ / Betrieb	16.983		
4900	dar. zeitraumfremde Erträge	€ / Betrieb	5.150	6.850	7.223
	Aufwand				
5100	**Materialaufwand**	€ / Betrieb	522.653	558.062	566.429
5110	dar. Pflanzenproduktion	€ / Betrieb	19.303	29.943	28.492
5111	dar. Saat- u. Pflanzgut	€ / Betrieb	7.043	13.717	10.088
5112	dar. Düngemittel	€ / Betrieb	3.239	5.016	5.644
5113	dar. Pflanzenschutz	€ / Betrieb	4.071	6.045	6.051
5210	dar. Tierproduktion	€ / Betrieb	415.426	420.259	431.886
5211	dar. Tierzukauf	€ / Betrieb	140.778	135.566	150.036
5280	dar. Futtermittelzukauf	€ / Betrieb	264.325	275.792	270.487
5292	dar. Tierarzt	€ / Betrieb	4.423	4.590	5.645
5293	dar. Besamung	€ / Betrieb	0	146	15
5294	dar. sonst. bezogene Leist. Tierprod.	€ / Betrieb	4.564	2.879	3.898
5330	dar. Nebenbetr.,Handel,Dienstleist.	€ / Betrieb	29.307	36.536	33.739
5350	dar. sonst. Materialaufwand	€ / Betrieb	58.922	71.520	73.394
5352	dar. Heizmat., Strom	€ / Betrieb	13.136	16.003	15.527
5354	dar. Wasser, Abwasser	€ / Betrieb	2.116	2.234	2.292
5355	dar. Treib- u. Schmierstoffe	€ / Betrieb	10.253	12.615	15.257
5357	dar. Lohnarbeit, Masch.miete	€ / Betrieb	16.483	23.260	22.311

Buchführungsergebnisse | Natürliche Personen (HE und PG)

Veredlungsbetriebe in ausgewählten Bundesländern
Spezialisierte Legehennenbetriebe (BWA 521)
Identische Betriebe von 2015/16 bis 2017/18

Blatt 4 von 5

Kenn-zahl	Bezeichnung	Maß-einheit	2015/16	2016/17	2017/18
0001	Betriebe	Anzahl	11	11	11
	Aufwand				
5500	**Personalaufwand (ohne BUV)**	€ / Betrieb	61.818	72.722	83.266
5501	Personalaufwand (ohne BUV)	€ / eAK	24.458	25.226	27.825
5600	**Betriebswirtschaftliche AfA**	€ / Betrieb	75.753	90.539	91.273
5636	dar. Wirtschaftsgeb. u. baul. Anl.	€ / Betrieb	35.087	38.911	38.517
5642	dar. Maschinen u. Geräte	€ / Betrieb	16.284	23.629	27.349
5641	dar. Betriebsvorrichtungen	€ / Betrieb	17.221	19.966	17.387
5700	**Sonst. betriebl. Aufwand**	€ / Betrieb	100.444	104.563	121.949
5710	dar. Unterhaltung	€ / Betrieb	20.475	28.464	35.194
5715	dar. Gebäude u. baul. Anlagen	€ / Betrieb	5.431	5.374	11.174
5720	dar. techn. Anl., Masch.,Fuhrp.	€ / Betrieb	15.011	23.011	23.604
5730	dar. Betriebsversicherung	€ / Betrieb	14.775	16.742	15.575
5731	dar. betriebliche Unfallversicherung	€ / Betrieb	2.051	2.054	2.116
5742	dar. Pachten	€ / Betrieb	12.266	14.409	15.970
5765	Pachtpreis / ha Pachtfläche	€ / ha	234	228	254
5764	dar. zeitraumzugehörige Vorsteuer	€ / Betrieb	13.013	10.363	12.140
5770	dar. zeitraumfremder Aufwand	€ / Betrieb	13.694	8.959	15.320
	Unternehmensergebnis				
6000	**Betriebsergebnis**	€ / Betrieb	136.455	188.890	151.070
4000	Betriebliche Erträge	€ / Betrieb	897.165	1.014.775	1.013.986
5000	Betriebliche Aufwendungen	€ / Betrieb	760.710	825.885	862.916
7000	**Finanzergebnis**	€ / Betrieb	-19.843	-20.991	-17.943
7230	dar. Zinsaufwand	€ / Betrieb	20.207	21.172	18.058
7600	**Außerordentliches Ergebnis**	€ / Betrieb	0	0	0
7800	Steuern vom Einkommen u. Ertrag	€ / Betrieb	1	0	237
7900	Sonstige Steuern	€ / Betrieb	1.117	2.399	1.894
7910	Unternehmensertrag	€ / Betrieb	897.530	1.014.957	1.014.100
7920	Unternehmensaufwand vor Steuern	€ / Betrieb	782.035	849.456	882.868
	Rentabilität				
9000	Gewinn/Jahresübersch. vor Steuern	€ / Betrieb	115.494	165.500	131.232
9000	Gewinn/Jahresübersch. vor Steuern	€ / ha LF	1.399	1.564	1.245
9004	Ordentliches Ergebnis	€ / Betrieb	124.039	167.610	144.725
9004	Ordentliches Ergebnis	€ / ha LF	1.502	1.584	1.372
9006	Gewinn + Personalaufwand (ohne BUV)	€ / AK	50.050	61.083	52.340
9007	Ordentliches Ergeb. + Personalaufw. (o. BUV)	€ / AK	52.462	61.624	55.632
9008	Ordentliches Ergeb. + Personalaufw. (o. BUV)	€ / Betrieb	185.857	240.332	227.991
9013	Grundrente	€ / Betrieb	94.382	135.281	109.681
9071	Betriebseinkommen	€ / Betrieb	219.598	278.102	263.527
9073	Relative Faktorentlohnung	%	153,1	168,5	147,4
9103	Ordentliche Rentabilitätsrate	%	10,2	13,2	10,5
9120	Gesamtkapitalrentabilität	%	7,5	9,8	8,0
9131	Eigenkapitalrentabilität (ohne Boden)	%	32,1	34,7	26,0
	Liquidität / Stabilität				
9601	Liquidität 1. Grades	%	64	134	144
9221	Cashflow I	€ / Betrieb	187.964	249.032	257.785
9223	Cashflow III (zur Neufinanzierung verfügbar)	€ / Betrieb	89.445	129.400	116.978
9240	Kapitaldienst	€ / Betrieb	83.983	98.016	127.643
9231	Langfristige Kapitaldienstgrenze	€ / Betrieb	107.240	137.825	122.178
9232	Mittelfristige Kapitaldienstgrenze	€ / Betrieb	142.574	176.741	160.700
9233	Kurzfristige Kapitaldienstgrenze	€ / Betrieb	182.998	228.383	213.451
9241	Ausschöpf. d. langfr. Kapitaldienstgr.	%	78	71	104
9242	Ausschöpf. d. mittelfr. Kapitaldienstgr.	%	59	55	79
9243	Ausschöpf. d. kurzfr. Kapitaldienstgr.	%	46	43	60
9270	Eigenkapitalquote	%	40	45	47
9230	Eigenkapitalveränderung	€ / Betrieb	28.668	82.721	41.583
9239	Bereinigte Eigenkapitalveränderung	€ / Betrieb	87.032	116.653	104.120
9238	Bereinigte Eigenkapitalveränderung	€ / AK	24.566	29.911	25.406
	Unternehmerfamilie				
9502	Gesamteinkommen	€ / Betrieb	128.628	182.818	168.990
9503	Verfügbares Einkommen	€ / Betrieb	108.814	151.177	130.805
3210	Entnahmen Lebenshaltung	€ / Betrieb	24.492	40.642	43.424
3395	Nettoentnahmen	€ / nAK	38.342	46.717	31.916

Buchführungsergebnisse					Natürliche Personen (HE und PG)
Veredlungsbetriebe in ausgewählten Bundesländern					
Spezialisierte Legehennenbetriebe (BWA 521)					
Identische Betriebe von 2015/16 bis 2017/18					
Blatt 5 von 5					
Kenn-zahl	**Bezeichnung**	**Maß-einheit**	**2015/16**	**2016/17**	**2017/18**
0001	Betriebe	Anzahl	11	11	11
01	Umsatzerlöse Ferkel	€ / Betrieb	180		
02	Umsatzerlöse Läufer	€ / Betrieb			
03	Umsatzerlöse Mastschweine	€ / Betrieb		600	1.609
04	Umsatzerlöse Sauen	€ / Betrieb			
05	Umsatzerlöse Legehennenhaltung	€ / Betrieb	732.721	772.939	797.509
06	Umsatzerlöse Mastgeflügelhaltung	€ / Betrieb	10.287	4.056	12.759
07	Verkaufte Ferkel bis 25 kg	Stück / Betrieb	4		
08	Bestand Läufer	Stück / Betrieb		2	4
09	Bestand Läufer	VE / Betrieb		0	0
10	Verkaufte Läufer	Stück / Betrieb			
11	Bestand Mastschweine	Stück / Betrieb			
12	Bestand Mastschweine	VE / Betrieb		1	1
13	Verkaufte Mastschweine	Stück / Betrieb		7	6
14	Verkaufte Jungsauen	Stück / Betrieb			
15	Bestand Zuchtsauen	Stück / Betrieb			
16	Bestand Zuchtsauen	VE / Betrieb			
17	Bestand Legehennen	Stück / Betrieb	16.984	17.149	16.663
18	Bestand Legehennen	VE / Betrieb	330	341	328
19	Bestand Mastgeflügel	Stück / Betrieb	41	77	56
20	Bestand Mastgeflügel	VE / Betrieb	1	1	1
21	Bestand Geflügel	VE / Betrieb	347	350	344
22	Bestand Geflügel (Stuttgarter Programm)	VE / Betrieb	330	341	330
23	Eier je Henne	Stück / Henne	249	267	254
24	Eierpreis	€ / 100 Eier	16	16	18
25	Ferkelpreis 1	€ / Tier			
26	Ferkelpreis 2	€ / Tier	45		
27	Läuferpreis	€ / Tier			
28	Mastschweinpreis	€ / Tier		86	268
29	Bestand Schweine je Betrieb	Stück / Betrieb	6	6	4

Veredlungsbetriebe in ausgewählten Bundesländern
Identische Betriebe von 2015/16 bis 2017/18

Blatt 1 von 5

Kenn-zahl	Bezeichnung	Maß-einheit	2015/16	2016/17	2017/18
0001	Betriebe	Anzahl	64	64	64
	Faktorausstattung				
1006	Wirtschaftliche Betriebsgröße	€ / ha LF	7.621	8.638	8.483
1030	Landw. genutzte Fläche (LF)	ha / Betrieb	328,5	321,4	324,2
1033	dar. zugepachtete LF (Netto)	ha / Betrieb	241,9	232,3	231,8
1150	Ackerfläche	% LF	84,4	82,3	81,6
1160	Dauergrünland	% LF	15,5	17,0	18,0
1056	Ertragsmesszahl	EMZ / a	32	32	32
1110	Arbeitskräfte insgesamt	AK / Betrieb	16,00	16,07	16,10
1114	AK-Besatz	AK / 100 ha LF	4,87	5,00	4,97
	Produktionsstruktur				
1151	Ackerfläche (Anfang des Jahres)	ha AF / Betrieb	281,0	269,0	262,7
1210	dar. Getreide (ohne Körnermais)	ha / Betrieb	159,2	144,3	142,1
1230	dar. Ölfrüchte, Hülsenfr., Faserpflanzen	ha / Betrieb	47,7	48,5	52,5
1237	dar. Winterraps	ha / Betrieb	38,1	39,2	42,2
1240	dar. Kartoffeln	ha / Betrieb	0,0	0,0	0,0
1250	dar. Zuckerrüben	ha / Betrieb	2,7	2,2	2,2
1271	dar. Silomais	ha / Betrieb	30,9	28,1	29,8
1275	dar. sonst. Ackerfutter	ha / Betrieb	9,6	8,9	8,0
1284	dar. nachwachs. Rohstoffe / Energiepflanzen	ha / Betrieb	7,4	6,7	7,9
1300	Viehbesatz	VE / 100 ha LF	717,9	810,0	735,7
1330	dar. Rinder	Stück / Betrieb	31,6	30,7	31,5
1335	dar. Milchkühe	Stück / Betrieb	6,0	6,2	6,1
1336	dar. Mutter- und Ammenkühe	Stück / Betrieb	9,5	9,2	9,2
1339	dar. Jung- und Mastvieh	Stück / Betrieb	13,2	12,3	13,0
1350	dar. Schweine	Stück / Betrieb	7.178,7	8.534,4	6.885,7
1351	dar. Mastschweine und Läufer	Stück / Betrieb	2.627,0	2.795,8	2.847,8
1352	dar. Zuchtsauen	Stück / Betrieb	428,4	423,5	414,8
1340	dar. Schafe	Stück / Betrieb	23,0	27,1	27,6
1320	dar. Pferde	Stück / Betrieb	0,0	0,0	0,0
1391	Rauhfutterverzehrer	GV / Betrieb	26,1	26,0	27,3
	Erträge, Leistungen, Preise				
1411	Getreide (ohne Körnermais)	dt / ha	55	56	54
1420	dar. Weizen	dt / ha	67	65	65
1426	dar. Wintergerste	dt / ha	64	69	60
1427	dar. Sommergerste	dt / ha	50	42	44
1433	dar. Roggen	dt / ha	41	43	36
1434	dar. Triticale	dt / ha	50	54	52
1465	Raps	dt / ha	30	32	28
1472	Kartoffeln	dt / ha			
1473	Zuckerrüben	dt / ha	498	536	672
1631	Milchleistung (4 % Fett)	kg / Kuh	10.595	11.184	10.823
1632	Milchleistung (nat. Fettgehalt)	kg / Kuh	11.675	11.619	11.216
1612	Lebend geborene Ferkel	Ferkel / Sau	31	31	31
1511	Getreideerlös insges.(netto; o. Körnermais)	€ / dt	15,15	14,43	14,87
1520	Weizenerlös (netto)	€ / dt	17,38	15,75	16,31
1526	Wintergersteerlös (netto)	€ / dt	13,70	12,57	12,97
1527	Sommergersteerlös (netto)	€ / dt	13,99	16,79	15,04
1533	Roggenerlös (netto)	€ / dt	13,16	12,63	13,95
1534	Triticaleerlös (netto)	€ / dt	13,09	13,52	11,67
1565	Rapserlös (netto)	€ / dt	35,34	35,99	35,66
1572	Kartoffelerlös (netto)	€ / dt	23,43		
1573	Zuckerrübenerlös (netto)	€ / dt	3,33	3,33	2,59
1731	Milcherlös (netto bei 4 % Fett)	€ / dt	29,61	26,45	36,16
1732	Milcherlös (netto bei nat. Fettgehalt)	€ / dt	26,88	25,46	34,89

Veredlungsbetriebe in ausgewählten Bundesländern
Identische Betriebe von 2015/16 bis 2017/18

Blatt 2 von 5

Kenn-zahl	Bezeichnung	Maß-einheit	2015/16	2016/17	2017/18
0001	Betriebe	Anzahl	64	64	64
	Bilanz				
2000	Summe Aktiva (Bilanzvermögen)	€ / Betrieb	5.441.585	5.562.668	5.589.625
2000	Summe Aktiva (Bilanzvermögen)	€ / ha LF	16.567	17.310	17.243
2100	Sachanlagen gesamt	€ / Betrieb	3.576.501	3.571.713	3.502.023
2111	dar. Boden	€ / Betrieb	719.528	794.634	851.046
2115	dar. Gebäude, baul. Anlagen	€ / Betrieb	1.551.177	1.540.929	1.496.651
2120	dar. techn. Anlagen u. Maschinen	€ / Betrieb	1.045.229	1.008.218	971.869
2130	dar. andere Anlagen insges.	€ / Betrieb	139.024	139.691	137.171
2160	dar. Anlagen im Bau, Anzahlungen	€ / Betrieb	121.268	87.940	45.143
2200	Finanzanlagen	€ / Betrieb	117.360	130.482	131.413
2211	dar. Anteile an verbund. Untern.	€ / Betrieb	18.109	45.766	46.142
2213	dar. Beteiligungen	€ / Betrieb	54.065	34.174	34.002
2300	Tiervermögen	€ / Betrieb	544.840	555.946	566.111
2320	dar. Rinder	€ / Betrieb	16.714	16.189	17.537
2330	dar. Schweine	€ / Betrieb	376.793	383.293	385.469
2400	Umlaufvermögen (ohne Tiere)	€ / Betrieb	1.180.242	1.286.538	1.363.704
2410	dav. Vorräte	€ / Betrieb	291.144	278.674	289.587
2412	dar. Feldinventar	€ / Betrieb	81.332	81.335	74.126
2420	dav. Finanzumlaufvermögen	€ / Betrieb	889.097	1.007.863	1.074.117
2431	dar. Forderungen aus Liefer. u. Leist.	€ / Betrieb	306.501	353.849	347.588
2450	dar. Bank, Kasse	€ / Betrieb	265.085	316.586	328.093
9041	Eigenkapital (+ 50% Sonderposten)	€ / Betrieb	1.957.664	2.104.052	2.224.371
3600	dar. Geschäftsguth., gez. Kapital	€ / Betrieb	94.440	103.114	103.421
3140	Sonderposten gesamt	€ / Betrieb	422.731	381.181	342.526
3400	Rückstellungen	€ / Betrieb	108.548	118.952	135.624
3500	Verbindlichkeiten	€ / Betrieb	3.121.795	3.106.518	3.013.686
3510	dar. geg. Kreditinstituten	€ / Betrieb	2.095.576	2.042.664	1.935.622
3521	dar. aus Lieferungen u. Leistungen	€ / Betrieb	401.053	410.412	407.540
9280	Anlagenintensität	%	62	60	58
9281	Veralterungsgrad abnutzbares Anlagenverm.	%	50	46	42
9292	Fremdkapitaldeckung II	%	88	91	95
	Investitionen, Finanzierung				
8300	Bruttoinvestitionen	€ / Betrieb	446.507	428.103	294.497
8231	Zugang Boden	€ / Betrieb	59.802	87.471	51.136
8232	Zugang Wirtschaftsgeb.u.baul. Anl.	€ / Betrieb	73.969	85.159	38.936
8251	Zugang Anlagen im Bau, Anzahlung	€ / Betrieb	219.491	130.370	71.606
8241	Zugang techn. Anlagen u. Masch.	€ / Betrieb	69.652	73.284	74.830
2800	Veränderung Tiervermögen	€ / Betrieb	14.060	12.083	9.471
8400	Nettoinvestitionen	€ / Betrieb	72.644	-1.394	-45.992
8401	Nettoinvestitionen	€ / AK	4.541	-87	-2.857
8404	Veränderung Sachanlageverm. (o. Boden)	%	1	-3	-4
9314	Nettoverbindlichkeiten	€ / Betrieb	2.232.698	2.098.655	1.939.569
9315	Veränd. Nettoverbindlichkeiten	€ / Betrieb	136.750	-129.725	-162.616
9317	Tilg. lang- u.mittelfr. Verbindlk. geg. Kreditinst.	€ / Betrieb	175.427	187.893	235.961
9318	Tilg. von Verbindlichkeiten gesamt	€ / Betrieb	278.025	246.087	353.986
2920	Veränd. Finanzumlaufvermögen	€ / Betrieb	-62.978	114.464	63.141
3822	Veränderung Sonder-AfA	€ / Betrieb	-4.991	-4.986	-4.919

Buchführungsergebnisse | **Juristische Personen**

Veredlungsbetriebe in ausgewählten Bundesländern
Identische Betriebe von 2015/16 bis 2017/18

Blatt 3 von 5

Kenn-zahl	Bezeichnung	Maß-einheit	2015/16	2016/17	2017/18
0001	Betriebe	Anzahl	64	64	64
	Gewinn- und Verlustrechnung				
	Ertrag				
4010	**Umsatzerlöse**	€ / Betrieb	4.190.440	4.468.738	4.779.144
4100	dar. landwirtschaftl. Pflanzenprod.	€ / Betrieb	193.530	172.580	168.000
4112	dar. Getreide (ohne Körnermais)	€ / Betrieb	85.399	74.732	66.837
4120	dar. Ölfr., Hülsenfr., Faserpfl.	€ / Betrieb	56.856	47.827	48.346
4130	dar. Kartoffeln	€ / Betrieb	57	0	0
4140	dar. Zuckerrüben	€ / Betrieb	4.519	3.878	2.996
4173	dar. nachwachs. Rohstoffe / Energiepfl.	€ / Betrieb	9.144	7.430	6.802
4200	dar. Tierproduktion	€ / Betrieb	3.499.351	3.725.307	4.054.650
4220	dar. Rinder	€ / Betrieb	10.215	8.565	9.803
4230	dar. Milch	€ / Betrieb	18.727	18.444	23.663
4240	dar. Schweine	€ / Betrieb	1.737.801	1.975.740	2.242.058
4260	dar. Geflügel, Eier	€ / Betrieb	1.723.696	1.713.124	1.764.614
4300	dar. Obst, Weinbau	€ / Betrieb	304	162	300
4360	dar. Nebenbetr.,Handel,Dienstleist.	€ / Betrieb	498.425	572.802	560.877
4378	dar. Mieten u. Pachten	€ / Betrieb		18.953	18.999
4379	dar. zeitraumzugehörige Ust.	€ / Betrieb		17	0
4368	dar. Lohnarbeit, Masch.miete	€ / Betrieb	16.371	20.100	19.396
4400	**Bestandsveränderungen**	€ / Betrieb	-5.996	13.614	6.818
4500	**Sonst. betr. Erträge**	€ / Betrieb	352.498	321.979	283.376
4510	dar. Zulagen u. Zuschüsse	€ / Betrieb	196.910	187.076	182.338
4660	dar. betriebsbezogene Zahlungen	€ / Betrieb	154.519	162.104	162.610
4670	dar. EU-Direktzahlungen (bis WJ 14/15 Betriebsprämie	€ / Betrieb	84.788	85.113	85.189
4671	dav. Basisprämie - gültig ab WJ 15/16	€ / Betrieb	55.954	56.071	56.232
4672	dav. Greening-Prämie - gültig ab WJ 15/16	€ / Betrieb	27.347	27.601	27.527
4673	dav. Umverteilungsprämie - gültig ab WJ 15/16	€ / Betrieb	1.383	1.399	1.388
4674	dav. Förderung für Junglandwirte - gültig ab WJ 15/16	€ / Betrieb	104	42	42
4680	dar. Ausgleichszulage	€ / Betrieb	8.213	8.343	9.251
4690	dar. für umweltger. Agrarprod.	€ / Betrieb	10.563	11.787	12.164
4698	dar. sonstige Zuschüsse	€ / Betrieb	44.539	732	503
4520	dar. aufwandsbezogene Zahlungen	€ / Betrieb	40.854	21.487	17.969
4560	dar. Agrardieselerstattung	€ / Betrieb	7.636	6.356	6.088
4550	dar. Investitionszuschüsse	€ / Betrieb	22.642	3.965	1.302
4722	dar. Mieten u. Pachten	€ / Betrieb	17.705		
4725	dar. zeitraumzugehörige Ust.	€ / Betrieb	0		
4900	dar. zeitraumfremde Erträge	€ / Betrieb	30.449	49.395	17.212
	Aufwand				
5100	**Materialaufwand**	€ / Betrieb	3.275.915	3.397.136	3.511.515
5110	dar. Pflanzenproduktion	€ / Betrieb	116.809	100.794	100.197
5111	dar. Saat- u. Pflanzgut	€ / Betrieb	25.336	22.264	20.704
5112	dar. Düngemittel	€ / Betrieb	29.830	27.539	22.092
5113	dar. Pflanzenschutz	€ / Betrieb	31.268	27.636	27.437
5210	dar. Tierproduktion	€ / Betrieb	2.568.737	2.659.584	2.787.461
5211	dar. Tierzukauf	€ / Betrieb	952.517	1.077.965	1.181.771
5280	dar. Futtermittelzukauf	€ / Betrieb	1.412.996	1.388.072	1.401.577
5292	dar. Tierarzt	€ / Betrieb	90.147	95.697	96.327
5293	dar. Besamung	€ / Betrieb	9.424	9.677	10.171
5294	dar. sonst. bezogene Leist. Tierprod.	€ / Betrieb	46.730	55.963	63.222
5330	dar. Nebenbetr.,Handel,Dienstleist.	€ / Betrieb	237.119	290.628	276.058
5350	dar. sonst. Materialaufwand	€ / Betrieb	360.096	353.808	354.817
5352	dar. Heizmat., Strom	€ / Betrieb	140.596	137.007	147.518
5354	dar. Wasser, Abwasser	€ / Betrieb	7.955	8.188	7.881
5355	dar. Treib- u. Schmierstoffe	€ / Betrieb	41.098	35.877	38.050
5357	dar. Lohnarbeit, Masch.miete	€ / Betrieb	53.196	58.914	64.792

Buchführungsergebnisse | **Juristische Personen**

Veredlungsbetriebe in ausgewählten Bundesländern
Identische Betriebe von 2015/16 bis 2017/18

Blatt 4 von 5

Kenn-zahl	Bezeichnung	Maß-einheit	2015/16	2016/17	2017/18
0001	Betriebe	Anzahl	64	64	64
	Aufwand				
5500	**Personalaufwand (ohne BUV)**	€ / Betrieb	435.478	451.229	476.683
5501	Personalaufwand (ohne BUV)	€ / eAK	27.224	28.078	29.609
5600	**Betriebswirtschaftliche AfA**	€ / Betrieb	294.065	299.194	306.425
5636	dar. Wirtschaftsgeb. u. baul. Anl.	€ / Betrieb	104.130	109.459	109.815
5642	dar. Maschinen u. Geräte	€ / Betrieb	105.236	105.018	104.897
5641	dar. Betriebsvorrichtungen	€ / Betrieb	54.541	54.864	59.037
5700	**Sonst. betriebl. Aufwand**	€ / Betrieb	422.696	395.704	436.218
5710	dar. Unterhaltung	€ / Betrieb	116.049	121.661	162.895
5715	dar. Gebäude u. baul. Anlagen	€ / Betrieb	37.067	41.339	49.965
5720	dar. techn. Anl., Masch.,Fuhrp.	€ / Betrieb	78.900	80.298	112.783
5730	dar. Betriebsversicherung	€ / Betrieb	47.784	49.306	52.521
5731	dar. betriebliche Unfallversicherung	€ / Betrieb	7.693	7.337	8.081
5742	dar. Pachten	€ / Betrieb	42.995	43.477	43.389
5765	Pachtpreis / ha Pachtfläche	€ / ha	161	171	170
5764	dar. zeitraumzugehörige Vorsteuer	€ / Betrieb	34	140	36
5770	dar. zeitraumfremder Aufwand	€ / Betrieb	21.037	12.705	11.033
	Unternehmensergebnis				
6000	**Betriebsergebnis**	€ / Betrieb	112.706	266.183	342.438
4000	Betriebliche Erträge	€ / Betrieb	4.540.710	4.809.446	5.073.279
5000	Betriebliche Aufwendungen	€ / Betrieb	4.428.005	4.543.263	4.730.841
7000	**Finanzergebnis**	€ / Betrieb	-71.328	-64.961	-62.441
7230	dar. Zinsaufwand	€ / Betrieb	95.041	87.571	80.896
7600	**Außerordentliches Ergebnis**	€ / Betrieb	1.015	45	-119
7800	Steuern vom Einkommen u. Ertrag	€ / Betrieb	24.779	33.420	43.940
7900	Sonstige Steuern	€ / Betrieb	5.227	6.831	7.916
7910	Unternehmensertrag	€ / Betrieb	4.576.597	4.837.080	5.101.797
7920	Unternehmensaufwand vor Steuern	€ / Betrieb	4.539.432	4.642.690	4.829.715
	Rentabilität				
9000	Gewinn/Jahresübersch. vor Steuern	€ / Betrieb	37.127	194.518	272.022
9000	Gewinn/Jahresübersch. vor Steuern	€ / ha LF	113	605	839
9004	Ordentliches Ergebnis	€ / Betrieb	2.360	149.311	250.090
9004	Ordentliches Ergebnis	€ / ha LF	7	465	771
9006	Gewinn + Personalaufwand (ohne BUV)	€ / AK	29.545	40.182	46.505
9007	Ordentliches Ergeb. + Personalaufw. (o. BUV)	€ / AK	27.372	37.369	45.143
9008	Ordentliches Ergeb. + Personalaufw. (o. BUV)	€ / Betrieb	437.839	600.541	726.773
9013	Grundrente	€ / Betrieb	2.020	146.959	245.412
9071	Betriebseinkommen	€ / Betrieb	594.124	747.617	872.422
9073	Relative Faktorentlohnung	%	90,5	112,0	125,9
9103	Ordentliche Rentabilitätsrate	%	0,1	3,1	4,9
9120	Gesamtkapitalrentabilität	%	1,8	4,3	5,9
9131	Eigenkapitalrentabilität (ohne Boden)	%	0,0	10,1	17,0
	Liquidität / Stabilität				
9601	Liquidität 1. Grades	%	31	37	43
9221	Cashflow I	€ / Betrieb	331.628	436.755	476.351
9223	Cashflow III (zur Neufinanzierung verfügbar)	€ / Betrieb	53.653	190.669	122.469
9240	Kapitaldienst	€ / Betrieb	372.419	333.172	434.488
9231	Langfristige Kapitaldienstgrenze	€ / Betrieb	86.119	217.208	296.984
9232	Mittelfristige Kapitaldienstgrenze	€ / Betrieb	190.756	327.225	408.633
9233	Kurzfristige Kapitaldienstgrenze	€ / Betrieb	381.696	516.402	603.408
9241	Ausschöpf. d. langfr. Kapitaldienstgr.	%	432	153	146
9242	Ausschöpf. d. mittelfr. Kapitaldienstgr.	%	195	102	106
9243	Ausschöpf. d. kurzfr. Kapitaldienstgr.	%	98	65	72
9270	Eigenkapitalquote	%	36	38	40
9230	Eigenkapitalveränderung	€ / Betrieb	-43.916	136.045	129.127
9239	Bereinigte Eigenkapitalveränderung	€ / Betrieb	-10.198	130.123	216.482
9238	Bereinigte Eigenkapitalveränderung	€ / AK	-638	8.097	13.447

Veredlungsbetriebe in ausgewählten Bundesländern
Identische Betriebe von 2015/16 bis 2017/18

Blatt 5 von 5

Kenn-zahl	Bezeichnung	Maß-einheit	2015/16	2016/17	2017/18
0001	Betriebe	Anzahl	64	64	64
01	Umsatzerlöse Ferkel	€ / Betrieb	1.272.238	1.603.967	2.070.858
02	Umsatzerlöse Läufer	€ / Betrieb	359.560	409.378	457.665
03	Umsatzerlöse Mastschweine	€ / Betrieb	1.605.524	1.775.819	1.973.321
04	Umsatzerlöse Sauen	€ / Betrieb	193.874	214.663	221.725
05	Umsatzerlöse Legehennenhaltung	€ / Betrieb	7.289.692	7.257.687	7.477.353
06	Umsatzerlöse Mastgeflügelhaltung	€ / Betrieb	2.238.410	1.644.227	2.166.348
07	Verkaufte Ferkel bis 25 kg	Stück / Betrieb	27.592	29.584	36.290
08	Bestand Läufer	Stück / Betrieb	1.314	1.606	1.567
09	Bestand Läufer	VE / Betrieb	79	96	94
10	Verkaufte Läufer	Stück / Betrieb	7.173	6.535	6.580
11	Bestand Mastschweine	Stück / Betrieb	3.041	3.230	3.274
12	Bestand Mastschweine	VE / Betrieb	2.369	2.098	2.218
13	Verkaufte Mastschweine	Stück / Betrieb	14.806	13.113	13.860
14	Verkaufte Jungsauen	Stück / Betrieb	835	641	839
15	Bestand Zuchtsauen	Stück / Betrieb	1.306	1.291	1.327
16	Bestand Zuchtsauen	VE / Betrieb	431	426	438
17	Bestand Legehennen	Stück / Betrieb	188.758	190.363	185.501
18	Bestand Legehennen	VE / Betrieb	3.778	3.799	3.711
19	Bestand Mastgeflügel	Stück / Betrieb	29.180	22.833	19.365
20	Bestand Mastgeflügel	VE / Betrieb	438	343	290
21	Bestand Geflügel	VE / Betrieb	2.699	2.856	2.773
22	Bestand Geflügel (Stuttgarter Programm)	VE / Betrieb	3.073	3.075	3.001
23	Eier je Henne	Stück / Henne	295	295	299
24	Eierpreis	€ / 100 Eier	9	10	10
25	Ferkelpreis 1	€ / Tier	27	34	40
26	Ferkelpreis 2	€ / Tier	49	57	65
27	Läuferpreis	€ / Tier	50	63	67
28	Mastschweinpreis	€ / Tier	108	135	142
29	Bestand Schweine je Betrieb	Stück / Betrieb	10.210	12.414	10.016

Veredlungsbetriebe in ausgewählten Bundesländern
Schweinebetriebe (BWA 511, 512, 513)
Identische Betriebe von 2015/16 bis 2017/18

Blatt 1 von 5

Kenn-zahl	Bezeichnung	Maß-einheit	2015/16	2016/17	2017/18
0001	Betriebe	Anzahl	44	44	44
	Faktorausstattung				
1006	Wirtschaftliche Betriebsgröße	€ / ha LF	6.036	6.713	6.607
1030	Landw. genutzte Fläche (LF)	ha / Betrieb	379,8	371,6	377,9
1033	dar. zugepachtete LF (Netto)	ha / Betrieb	290,7	282,3	285,1
1150	Ackerfläche	% LF	85,6	83,3	81,7
1160	Dauergrünland	% LF	14,3	16,3	17,8
1056	Ertragsmesszahl	EMZ / a	32	33	33
1110	Arbeitskräfte insgesamt	AK / Betrieb	13,76	13,83	13,69
1114	AK-Besatz	AK / 100 ha LF	3,62	3,72	3,62
	Produktionsstruktur				
1151	Ackerfläche (Anfang des Jahres)	ha AF / Betrieb	329,9	313,2	308,0
1210	dar. Getreide (ohne Körnermais)	ha / Betrieb	188,0	164,1	169,7
1230	dar. Ölfrüchte, Hülsenfr., Faserpflanzen	ha / Betrieb	52,4	54,1	54,5
1237	dar. Winterraps	ha / Betrieb	44,6	47,7	48,0
1240	dar. Kartoffeln	ha / Betrieb	0,0	0,0	0,0
1250	dar. Zuckerrüben	ha / Betrieb	3,1	2,7	3,1
1271	dar. Silomais	ha / Betrieb	43,2	40,6	42,9
1275	dar. sonst. Ackerfutter	ha / Betrieb	9,6	9,4	7,7
1284	dar. nachwachs. Rohstoffe / Energiepflanzen	ha / Betrieb	6,0	8,1	6,7
1300	Viehbesatz	VE / 100 ha LF	562,9	651,1	566,9
1330	dar. Rinder	Stück / Betrieb	40,8	39,5	40,7
1335	dar. Milchkühe	Stück / Betrieb	8,7	9,1	8,8
1336	dar. Mutter- und Ammenkühe	Stück / Betrieb	11,7	11,3	11,3
1339	dar. Jung- und Mastvieh	Stück / Betrieb	16,4	15,3	16,2
1350	dar. Schweine	Stück / Betrieb	10.441,7	12.413,6	10.015,5
1351	dar. Mastschweine und Läufer	Stück / Betrieb	3.821,0	4.066,6	4.142,3
1352	dar. Zuchtsauen	Stück / Betrieb	623,1	615,9	603,4
1340	dar. Schafe	Stück / Betrieb	32,8	38,7	39,5
1320	dar. Pferde	Stück / Betrieb	0,0	0,0	0,0
1391	Rauhfutterverzehrer	GV / Betrieb	34,2	33,9	34,7
	Erträge, Leistungen, Preise				
1411	Getreide (ohne Körnermais)	dt / ha	58	60	56
1420	dar. Weizen	dt / ha	71	70	68
1426	dar. Wintergerste	dt / ha	65	73	59
1427	dar. Sommergerste	dt / ha	52	42	44
1433	dar. Roggen	dt / ha	41	45	34
1434	dar. Triticale	dt / ha	50	55	53
1465	Raps	dt / ha	31	33	28
1472	Kartoffeln	dt / ha			
1473	Zuckerrüben	dt / ha	534	541	672
1631	Milchleistung (4 % Fett)	kg / Kuh	10.595	11.184	10.823
1632	Milchleistung (nat. Fettgehalt)	kg / Kuh	11.675	11.619	11.216
1612	Lebend geborene Ferkel	Ferkel / Sau	31	31	31
1511	Getreideerlös insges.(netto; o. Körnermais)	€ / dt	14,59	14,17	14,63
1520	Weizenerlös (netto)	€ / dt	16,47	15,40	15,95
1526	Wintergersteerlös (netto)	€ / dt	13,33	12,14	12,38
1527	Sommergersteerlös (netto)	€ / dt	13,99	15,70	14,68
1533	Roggenerlös (netto)	€ / dt	12,75	12,92	15,11
1534	Triticaleerlös (netto)	€ / dt	12,26	13,18	11,67
1565	Rapserlös (netto)	€ / dt	34,29	35,84	37,00
1572	Kartoffelerlös (netto)	€ / dt	23,43		
1573	Zuckerrübenerlös (netto)	€ / dt	3,62	3,30	2,59
1731	Milcherlös (netto bei 4 % Fett)	€ / dt	29,61	26,45	36,16
1732	Milcherlös (netto bei nat. Fettgehalt)	€ / dt	26,88	25,46	34,89

Veredlungsbetriebe in ausgewählten Bundesländern
Schweinebetriebe (BWA 511, 512, 513)
Identische Betriebe von 2015/16 bis 2017/18

Blatt 2 von 5

Kenn-zahl	Bezeichnung	Maß-einheit	2015/16	2016/17	2017/18
0001	Betriebe	Anzahl	44	44	44
	Bilanz				
2000	Summe Aktiva (Bilanzvermögen)	€ / Betrieb	4.882.526	5.088.512	5.187.106
2000	Summe Aktiva (Bilanzvermögen)	€ / ha LF	12.856	13.695	13.727
2100	Sachanlagen gesamt	€ / Betrieb	2.959.812	3.010.789	2.965.183
2111	dar. Boden	€ / Betrieb	669.617	727.642	775.126
2115	dar. Gebäude, baul. Anlagen	€ / Betrieb	1.221.729	1.249.879	1.208.426
2120	dar. techn. Anlagen u. Maschinen	€ / Betrieb	759.599	784.634	788.306
2130	dar. andere Anlagen insges.	€ / Betrieb	145.268	151.689	142.307
2160	dar. Anlagen im Bau, Anzahlungen	€ / Betrieb	163.550	96.897	50.971
2200	Finanzanlagen	€ / Betrieb	117.568	137.078	140.783
2211	dar. Anteile an verbund. Untern.	€ / Betrieb	25.052	65.281	65.828
2213	dar. Beteiligungen	€ / Betrieb	65.953	36.997	36.770
2300	Tiervermögen	€ / Betrieb	570.449	579.856	584.108
2320	dar. Rinder	€ / Betrieb	20.411	19.684	21.424
2330	dar. Schweine	€ / Betrieb	548.063	557.517	560.683
2400	Umlaufvermögen (ohne Tiere)	€ / Betrieb	1.211.762	1.342.297	1.473.700
2410	dav. Vorräte	€ / Betrieb	316.879	301.214	315.729
2412	dar. Feldinventar	€ / Betrieb	98.040	98.063	90.045
2420	dav. Finanzumlaufvermögen	€ / Betrieb	894.883	1.041.083	1.157.971
2431	dar. Forderungen aus Liefer. u. Leist.	€ / Betrieb	233.608	293.502	321.569
2450	dar. Bank, Kasse	€ / Betrieb	288.269	338.904	361.394
9041	Eigenkapital (+ 50% Sonderposten)	€ / Betrieb	1.956.994	2.121.171	2.278.701
3600	dar. Geschäftsguth., gez. Kapital	€ / Betrieb	108.252	108.367	108.994
3140	Sonderposten gesamt	€ / Betrieb	222.589	196.744	174.385
3400	Rückstellungen	€ / Betrieb	75.465	94.334	117.065
3500	Verbindlichkeiten	€ / Betrieb	2.707.140	2.737.538	2.659.888
3510	dar. geg. Kreditinstituten	€ / Betrieb	1.667.754	1.684.890	1.585.119
3521	dar. aus Lieferungen u. Leistungen	€ / Betrieb	395.037	409.546	427.986
9280	Anlagenintensität	%	56	55	52
9281	Veralterungsgrad abnutzbares Anlagenverm.	%	46	43	39
9292	Fremdkapitaldeckung II	%	97	102	108
	Investitionen, Finanzierung				
8300	Bruttoinvestitionen	€ / Betrieb	356.046	494.757	273.709
8231	Zugang Boden	€ / Betrieb	29.562	77.570	36.822
8232	Zugang Wirtschaftsgeb.u.baul. Anl.	€ / Betrieb	61.034	111.025	42.843
8251	Zugang Anlagen im Bau, Anzahlung	€ / Betrieb	232.984	154.232	51.731
8241	Zugang techn. Anlagen u. Masch.	€ / Betrieb	35.072	89.907	90.819
2800	Veränderung Tiervermögen	€ / Betrieb	-18.522	10.827	3.235
8400	Nettoinvestitionen	€ / Betrieb	78.817	52.251	-20.627
8401	Nettoinvestitionen	€ / AK	5.729	3.777	-1.506
8404	Veränderung Sachanlageverm. (o. Boden)	%	4	-1	-4
9314	Nettoverbindlichkeiten	€ / Betrieb	1.812.258	1.696.455	1.501.917
9315	Veränd. Nettoverbindlichkeiten	€ / Betrieb	169.147	-109.349	-198.633
9317	Tilg. lang- u.mittelfr. Verbindlk. geg. Kreditinst.	€ / Betrieb	137.410	159.198	230.288
9318	Tilg. von Verbindlichkeiten gesamt	€ / Betrieb	270.173	216.389	317.060
2920	Veränd. Finanzumlaufvermögen	€ / Betrieb	-99.468	140.098	113.061
3822	Veränderung Sonder-AfA	€ / Betrieb	-288	-280	-183

Buchführungsergebnisse | **Juristische Personen**

Veredlungsbetriebe in ausgewählten Bundesländern
Schweinebetriebe (BWA 511, 512, 513)
Identische Betriebe von 2015/16 bis 2017/18

Blatt 3 von 5

Kenn-zahl	Bezeichnung	Maß-einheit	2015/16	2016/17	2017/18
0001	Betriebe	Anzahl	44	44	44
	Gewinn- und Verlustrechnung				
	Ertrag				
4010	**Umsatzerlöse**	€ / Betrieb	3.400.996	3.788.980	4.150.731
4100	dar. landwirtschaftl. Pflanzenprod.	€ / Betrieb	209.195	204.703	198.163
4112	dar. Getreide (ohne Körnermais)	€ / Betrieb	87.968	78.998	73.291
4120	dar. Ölfr., Hülsenfr., Faserpfl.	€ / Betrieb	56.359	59.359	52.796
4130	dar. Kartoffeln	€ / Betrieb	83	0	0
4140	dar. Zuckerrüben	€ / Betrieb	5.936	4.790	4.357
4173	dar. nachwachs. Rohstoffe / Energiepfl.	€ / Betrieb	7.753	10.807	9.894
4200	dar. Tierproduktion	€ / Betrieb	2.575.085	2.918.206	3.323.235
4220	dar. Rinder	€ / Betrieb	13.609	11.240	13.098
4230	dar. Milch	€ / Betrieb	27.240	26.828	34.418
4240	dar. Schweine	€ / Betrieb	2.527.702	2.873.803	3.261.175
4260	dar. Geflügel, Eier	€ / Betrieb	0	0	0
4300	dar. Obst, Weinbau	€ / Betrieb	441	236	437
4360	dar. Nebenbetr.,Handel,Dienstleist.	€ / Betrieb	616.861	665.898	630.862
4378	dar. Mieten u. Pachten	€ / Betrieb		20.229	17.382
4379	dar. zeitraumzugehörige Ust.	€ / Betrieb		25	0
4368	dar. Lohnarbeit, Masch.miete	€ / Betrieb	23.385	27.667	25.879
4400	**Bestandsveränderungen**	€ / Betrieb	-33.273	14.317	-4.425
4500	**Sonst. betr. Erträge**	€ / Betrieb	377.821	336.900	287.649
4510	dar. Zulagen u. Zuschüsse	€ / Betrieb	229.198	212.111	209.508
4660	dar. betriebsbezogene Zahlungen	€ / Betrieb	191.719	180.530	185.188
4670	dar. EU-Direktzahlungen (bis WJ 14/15 Betriebsprämie	€ / Betrieb	98.893	99.004	99.626
4671	dav. Basisprämie - gültig ab WJ 15/16	€ / Betrieb	65.613	65.638	66.125
4672	dav. Greening-Prämie - gültig ab WJ 15/16	€ / Betrieb	31.679	31.831	31.999
4673	dav. Umverteilungsprämie - gültig ab WJ 15/16	€ / Betrieb	1.510	1.535	1.503
4674	dav. Förderung für Junglandwirte - gültig ab WJ 15/16	€ / Betrieb	91	0	0
4680	dar. Ausgleichszulage	€ / Betrieb	9.892	9.785	11.160
4690	dar. für umweltger. Agrarprod.	€ / Betrieb	8.977	8.511	8.988
4698	dar. sonstige Zuschüsse	€ / Betrieb	64.625	1.024	606
4520	dar. aufwandsbezogene Zahlungen	€ / Betrieb	36.540	27.780	23.339
4560	dar. Agrardieselerstattung	€ / Betrieb	9.722	8.073	7.720
4550	dar. Investitionszuschüsse	€ / Betrieb	12.751	5.707	1.229
4722	dar. Mieten u. Pachten	€ / Betrieb	14.995		
4725	dar. zeitraumzugehörige Ust.	€ / Betrieb	0		
4900	dar. zeitraumfremde Erträge	€ / Betrieb	27.140	65.475	15.685
	Aufwand				
5100	**Materialaufwand**	€ / Betrieb	2.770.498	2.925.907	3.099.114
5110	dar. Pflanzenproduktion	€ / Betrieb	142.915	126.981	123.797
5111	dar. Saat- u. Pflanzgut	€ / Betrieb	25.840	26.325	25.161
5112	dar. Düngemittel	€ / Betrieb	37.937	35.046	28.492
5113	dar. Pflanzenschutz	€ / Betrieb	37.894	33.608	33.469
5210	dar. Tierproduktion	€ / Betrieb	2.056.755	2.230.218	2.422.664
5211	dar. Tierzukauf	€ / Betrieb	671.758	871.921	1.030.936
5280	dar. Futtermittelzukauf	€ / Betrieb	1.194.632	1.160.847	1.186.385
5292	dar. Tierarzt	€ / Betrieb	105.253	109.132	108.154
5293	dar. Besamung	€ / Betrieb	13.707	14.075	14.794
5294	dar. sonst. bezogene Leist. Tierprod.	€ / Betrieb	35.941	45.352	51.728
5330	dar. Nebenbetr.,Handel,Dienstleist.	€ / Betrieb	301.682	301.291	274.914
5350	dar. sonst. Materialaufwand	€ / Betrieb	273.014	273.092	282.533
5352	dar. Heizmat., Strom	€ / Betrieb	128.656	126.339	133.726
5354	dar. Wasser, Abwasser	€ / Betrieb	8.301	8.812	8.381
5355	dar. Treib- u. Schmierstoffe	€ / Betrieb	42.098	35.890	38.201
5357	dar. Lohnarbeit, Masch.miete	€ / Betrieb	65.845	73.560	79.524

Buchführungsergebnisse | **Juristische Personen**

Veredlungsbetriebe in ausgewählten Bundesländern
Schweinebetriebe (BWA 511, 512, 513)
Identische Betriebe von 2015/16 bis 2017/18

Blatt 4 von 5

Kenn-zahl	Bezeichnung	Maß-einheit	2015/16	2016/17	2017/18
0001	Betriebe	Anzahl	44	44	44
	Aufwand				
5500	**Personalaufwand (ohne BUV)**	€ / Betrieb	390.256	398.398	417.040
5501	Personalaufwand (ohne BUV)	€ / eAK	28.365	28.797	30.457
5600	**Betriebswirtschaftliche AfA**	€ / Betrieb	256.304	258.245	269.351
5636	dar. Wirtschaftsgeb. u. baul. Anl.	€ / Betrieb	89.640	96.283	96.319
5642	dar. Maschinen u. Geräte	€ / Betrieb	72.047	68.553	67.610
5641	dar. Betriebsvorrichtungen	€ / Betrieb	63.445	62.169	70.205
5700	**Sonst. betriebl. Aufwand**	€ / Betrieb	349.665	338.783	382.369
5710	dar. Unterhaltung	€ / Betrieb	129.335	125.843	166.864
5715	dar. Gebäude u. baul. Anlagen	€ / Betrieb	46.668	49.633	54.425
5720	dar. techn. Anl., Masch.,Fuhrp.	€ / Betrieb	82.582	76.183	112.420
5730	dar. Betriebsversicherung	€ / Betrieb	47.227	48.109	51.158
5731	dar. betriebliche Unfallversicherung	€ / Betrieb	7.559	7.684	7.940
5742	dar. Pachten	€ / Betrieb	48.909	50.196	50.531
5765	Pachtpreis / ha Pachtfläche	€ / ha	158	167	167
5764	dar. zeitraumzugehörige Vorsteuer	€ / Betrieb	50	203	53
5770	dar. zeitraumfremder Aufwand	€ / Betrieb	11.142	15.409	11.503
	Unternehmensergebnis				
6000	**Betriebsergebnis**	€ / Betrieb	-15.640	226.089	271.574
4000	Betriebliche Erträge	€ / Betrieb	3.750.866	4.147.422	4.439.449
5000	Betriebliche Aufwendungen	€ / Betrieb	3.766.506	3.921.333	4.167.875
7000	**Finanzergebnis**	€ / Betrieb	-47.581	-39.897	-36.414
7230	dar. Zinsaufwand	€ / Betrieb	73.702	66.292	60.206
7600	**Außerordentliches Ergebnis**	€ / Betrieb	2.786	70	968
7800	Steuern vom Einkommen u. Ertrag	€ / Betrieb	12.027	25.119	32.996
7900	Sonstige Steuern	€ / Betrieb	5.476	7.278	9.735
7910	Unternehmensertrag	€ / Betrieb	3.794.663	4.181.125	4.477.879
7920	Unternehmensaufwand vor Steuern	€ / Betrieb	3.860.573	4.002.210	4.252.453
	Rentabilität				
9000	Gewinn/Jahresübersch. vor Steuern	€ / Betrieb	-65.966	179.100	225.340
9000	Gewinn/Jahresübersch. vor Steuern	€ / ha LF	-174	482	596
9004	Ordentliches Ergebnis	€ / Betrieb	-113.652	123.618	205.416
9004	Ordentliches Ergebnis	€ / ha LF	-299	333	544
9006	Gewinn + Personalaufwand (ohne BUV)	€ / AK	23.571	41.743	46.914
9007	Ordentliches Ergeb. + Personalaufw. (o. BUV)	€ / AK	20.105	37.732	45.459
9008	Ordentliches Ergeb. + Personalaufw. (o. BUV)	€ / Betrieb	276.604	522.016	622.456
9013	Grundrente	€ / Betrieb	-109.801	125.040	203.322
9071	Betriebseinkommen	€ / Betrieb	409.650	648.923	747.346
9073	Relative Faktorentlohnung	%	69,6	109,2	121,6
9103	Ordentliche Rentabilitätsrate	%	-3,0	3,0	4,6
9120	Gesamtkapitalrentabilität	%	-0,8	3,7	5,1
9131	Eigenkapitalrentabilität (ohne Boden)	%	0,0	7,7	12,6
	Liquidität / Stabilität				
9601	Liquidität 1. Grades	%	38	43	46
9221	Cashflow I	€ / Betrieb	206.374	417.400	430.854
9223	Cashflow III (zur Neufinanzierung verfügbar)	€ / Betrieb	-63.727	201.011	113.794
9240	Kapitaldienst	€ / Betrieb	343.116	282.140	376.850
9231	Langfristige Kapitaldienstgrenze	€ / Betrieb	-32.163	184.950	247.238
9232	Mittelfristige Kapitaldienstgrenze	€ / Betrieb	58.129	282.011	346.206
9233	Kurzfristige Kapitaldienstgrenze	€ / Betrieb	224.141	443.195	516.590
9241	Ausschöpf. d. langfr. Kapitaldienstgr.	%	-1.067	153	152
9242	Ausschöpf. d. mittelfr. Kapitaldienstgr.	%	590	100	109
9243	Ausschöpf. d. kurzfr. Kapitaldienstgr.	%	153	64	73
9270	Eigenkapitalquote	%	40	42	44
9230	Eigenkapitalveränderung	€ / Betrieb	-73.368	148.899	170.519
9239	Bereinigte Eigenkapitalveränderung	€ / Betrieb	-107.903	119.199	187.448
9238	Bereinigte Eigenkapitalveränderung	€ / AK	-7.843	8.616	13.690

Veredlungsbetriebe in ausgewählten Bundesländern
Schweinebetriebe (BWA 511, 512, 513)
Identische Betriebe von 2015/16 bis 2017/18

Blatt 5 von 5

Kenn-zahl	Bezeichnung	Maß-einheit	2015/16	2016/17	2017/18
0001	Betriebe	Anzahl	44	44	44
01	Umsatzerlöse Ferkel	€ / Betrieb	1.272.238	1.603.967	2.070.858
02	Umsatzerlöse Läufer	€ / Betrieb	359.560	409.378	457.665
03	Umsatzerlöse Mastschweine	€ / Betrieb	1.648.906	1.775.819	1.973.321
04	Umsatzerlöse Sauen	€ / Betrieb	193.874	214.663	221.725
05	Umsatzerlöse Legehennenhaltung	€ / Betrieb			
06	Umsatzerlöse Mastgeflügelhaltung	€ / Betrieb			
07	Verkaufte Ferkel bis 25 kg	Stück / Betrieb	27.592	29.584	36.290
08	Bestand Läufer	Stück / Betrieb	1.314	1.606	1.567
09	Bestand Läufer	VE / Betrieb	79	96	94
10	Verkaufte Läufer	Stück / Betrieb	7.173	6.535	6.580
11	Bestand Mastschweine	Stück / Betrieb	3.123	3.230	3.274
12	Bestand Mastschweine	VE / Betrieb	2.433	2.098	2.218
13	Verkaufte Mastschweine	Stück / Betrieb	15.206	13.113	13.860
14	Verkaufte Jungsauen	Stück / Betrieb	835	641	839
15	Bestand Zuchtsauen	Stück / Betrieb	1.306	1.291	1.327
16	Bestand Zuchtsauen	VE / Betrieb	431	426	438
17	Bestand Legehennen	Stück / Betrieb	98	97	95
18	Bestand Legehennen	VE / Betrieb	2	2	2
19	Bestand Mastgeflügel	Stück / Betrieb			
20	Bestand Mastgeflügel	VE / Betrieb			
21	Bestand Geflügel	VE / Betrieb	2	2	2
22	Bestand Geflügel (Stuttgarter Programm)	VE / Betrieb	2	2	2
23	Eier je Henne	Stück / Henne	0	0	0
24	Eierpreis	€ / 100 Eier			
25	Ferkelpreis 1	€ / Tier	27	34	40
26	Ferkelpreis 2	€ / Tier	49	57	65
27	Läuferpreis	€ / Tier	50	63	67
28	Mastschweinpreis	€ / Tier	108	135	142
29	Bestand Schweine je Betrieb	Stück / Betrieb	10.442	12.414	10.016

Veredlungsbetriebe in ausgewählten Bundesländern
Spezialisierte Schweineaufzuchtbetriebe (BWA 511)
Identische Betriebe von 2015/16 bis 2017/18

Blatt 1 von 5

Kenn-zahl	Bezeichnung	Maß-einheit	2015/16	2016/17	2017/18
0001	Betriebe	Anzahl	8	8	8
	Faktorausstattung				
1006	Wirtschaftliche Betriebsgröße	€ / ha LF	10.517	12.584	12.008
1030	Landw. genutzte Fläche (LF)	ha / Betrieb	278,6	291,3	293,5
1033	dar. zugepachtete LF (Netto)	ha / Betrieb	234,3	252,0	244,5
1150	Ackerfläche	% LF	90,2	84,5	84,6
1160	Dauergrünland	% LF	9,8	13,4	13,1
1056	Ertragsmesszahl	EMZ / a	40	39	38
1110	Arbeitskräfte insgesamt	AK / Betrieb	23,41	22,95	21,89
1114	AK-Besatz	AK / 100 ha LF	8,41	7,88	7,46
	Produktionsstruktur				
1151	Ackerfläche (Anfang des Jahres)	ha AF / Betrieb	249,2	248,9	246,7
1210	dar. Getreide (ohne Körnermais)	ha / Betrieb	150,5	110,5	121,0
1230	dar. Ölfrüchte, Hülsenfr., Faserpflanzen	ha / Betrieb	32,7	51,8	36,3
1237	dar. Winterraps	ha / Betrieb	28,8	48,2	34,4
1240	dar. Kartoffeln	ha / Betrieb	0,0	0,0	0,0
1250	dar. Zuckerrüben	ha / Betrieb	3,8	3,5	3,8
1271	dar. Silomais	ha / Betrieb	46,1	52,4	60,5
1275	dar. sonst. Ackerfutter	ha / Betrieb	10,1	12,8	5,7
1284	dar. nachwachs. Rohstoffe / Energiepflanzen	ha / Betrieb	0,0	8,3	8,3
1300	Viehbesatz	VE / 100 ha LF	962,3	949,5	891,9
1330	dar. Rinder	Stück / Betrieb	0,5	2,1	2,4
1335	dar. Milchkühe	Stück / Betrieb	0,0	0,0	0,0
1336	dar. Mutter- und Ammenkühe	Stück / Betrieb	0,4	1,1	1,2
1339	dar. Jung- und Mastvieh	Stück / Betrieb	0,0	0,9	1,0
1350	dar. Schweine	Stück / Betrieb	15.906,4	16.381,2	15.492,9
1351	dar. Mastschweine und Läufer	Stück / Betrieb	1.417,3	1.554,5	1.425,0
1352	dar. Zuchtsauen	Stück / Betrieb	1.973,2	1.930,2	1.914,6
1340	dar. Schafe	Stück / Betrieb	4,0	2,1	2,1
1320	dar. Pferde	Stück / Betrieb	0,0	0,0	0,0
1391	Rauhfutterverzehrer	GV / Betrieb	0,8	1,8	1,9
	Erträge, Leistungen, Preise				
1411	Getreide (ohne Körnermais)	dt / ha	61	58	62
1420	dar. Weizen	dt / ha	60	70	77
1426	dar. Wintergerste	dt / ha	74	60	62
1427	dar. Sommergerste	dt / ha	66	32	42
1433	dar. Roggen	dt / ha	49	28	24
1434	dar. Triticale	dt / ha	65	67	75
1465	Raps	dt / ha	29	35	29
1472	Kartoffeln	dt / ha			
1473	Zuckerrüben	dt / ha	423	474	573
1631	Milchleistung (4 % Fett)	kg / Kuh			
1632	Milchleistung (nat. Fettgehalt)	kg / Kuh			
1612	Lebend geborene Ferkel	Ferkel / Sau	32	31	31
1511	Getreideerlös insges.(netto; o. Körnermais)	€ / dt	15,23	16,06	15,47
1520	Weizenerlös (netto)	€ / dt	16,58	15,76	15,57
1526	Wintergersteerlös (netto)	€ / dt	13,71	12,26	13,65
1527	Sommergersteerlös (netto)	€ / dt	9,70	17,55	10,41
1533	Roggenerlös (netto)	€ / dt	14,76	26,04	26,35
1534	Triticaleerlös (netto)	€ / dt	14,74	14,58	12,40
1565	Rapserlös (netto)	€ / dt	30,88	36,20	36,55
1572	Kartoffelerlös (netto)	€ / dt			
1573	Zuckerrübenerlös (netto)	€ / dt	3,00	2,88	2,50
1731	Milcherlös (netto bei 4 % Fett)	€ / dt			
1732	Milcherlös (netto bei nat. Fettgehalt)	€ / dt			

Buchführungsergebnisse | **Juristische Personen**

Veredlungsbetriebe in ausgewählten Bundesländern
Spezialisierte Schweineaufzuchtbetriebe (BWA 511)
Identische Betriebe von 2015/16 bis 2017/18

Blatt 2 von 5

Kenn-zahl	Bezeichnung	Maß-einheit	2015/16	2016/17	2017/18
0001	Betriebe	Anzahl	8	8	8
	Bilanz				
2000	Summe Aktiva (Bilanzvermögen)	€ / Betrieb	5.078.090	5.282.647	5.483.492
2000	Summe Aktiva (Bilanzvermögen)	€ / ha LF	18.230	18.135	18.685
2100	Sachanlagen gesamt	€ / Betrieb	2.975.087	2.928.290	2.970.188
2111	dar. Boden	€ / Betrieb	594.764	634.941	738.237
2115	dar. Gebäude, baul. Anlagen	€ / Betrieb	934.947	919.489	886.792
2120	dar. techn. Anlagen u. Maschinen	€ / Betrieb	1.062.116	964.520	1.086.273
2130	dar. andere Anlagen insges.	€ / Betrieb	201.223	186.681	201.944
2160	dar. Anlagen im Bau, Anzahlungen	€ / Betrieb	182.037	222.660	56.942
2200	Finanzanlagen	€ / Betrieb	12.263	79.172	86.462
2211	dar. Anteile an verbund. Untern.	€ / Betrieb	0	0	0
2213	dar. Beteiligungen	€ / Betrieb	6.250	10.090	10.090
2300	Tiervermögen	€ / Betrieb	968.019	949.769	950.692
2320	dar. Rinder	€ / Betrieb	938	1.291	1.216
2330	dar. Schweine	€ / Betrieb	966.949	948.346	949.345
2400	Umlaufvermögen (ohne Tiere)	€ / Betrieb	1.106.871	1.315.647	1.463.421
2410	dav. Vorräte	€ / Betrieb	206.841	178.533	192.500
2412	dar. Feldinventar	€ / Betrieb	72.358	71.725	62.740
2420	dav. Finanzumlaufvermögen	€ / Betrieb	900.030	1.137.115	1.270.922
2431	dar. Forderungen aus Liefer. u. Leist.	€ / Betrieb	170.099	253.475	258.671
2450	dar. Bank, Kasse	€ / Betrieb	163.943	292.354	381.042
9041	Eigenkapital (+ 50% Sonderposten)	€ / Betrieb	1.421.097	1.725.497	2.024.626
3600	dar. Geschäftsguth., gez. Kapital	€ / Betrieb	103.735	103.735	103.735
3140	Sonderposten gesamt	€ / Betrieb	124.423	109.666	96.490
3400	Rückstellungen	€ / Betrieb	48.466	87.029	135.953
3500	Verbindlichkeiten	€ / Betrieb	3.440.704	3.315.970	3.155.270
3510	dar. geg. Kreditinstituten	€ / Betrieb	2.546.266	2.555.406	2.465.461
3521	dar. aus Lieferungen u. Leistungen	€ / Betrieb	465.401	346.632	319.155
9280	Anlagenintensität	%	52	50	48
9281	Veralterungsgrad abnutzbares Anlagenverm.	%	43	38	37
9292	Fremdkapitaldeckung II	%	92	99	110
	Investitionen, Finanzierung				
8300	Bruttoinvestitionen	€ / Betrieb	322.460	269.876	363.707
8231	Zugang Boden	€ / Betrieb	46.652	39.932	107.457
8232	Zugang Wirtschaftsgeb.u.baul. Anl.	€ / Betrieb	65.302	0	28.414
8251	Zugang Anlagen im Bau, Anzahlung	€ / Betrieb	140.768	125.193	82.564
8241	Zugang techn. Anlagen u. Masch.	€ / Betrieb	16.907	40.384	66.900
2800	Veränderung Tiervermögen	€ / Betrieb	13.539	-10.308	-5.318
8400	Nettoinvestitionen	€ / Betrieb	1.146	-14.864	59.084
8401	Nettoinvestitionen	€ / AK	49	-648	2.700
8404	Veränderung Sachanlageverm. (o. Boden)	%	-2	-4	-3
9314	Nettoverbindlichkeiten	€ / Betrieb	2.540.674	2.178.856	1.884.349
9315	Veränd. Nettoverbindlichkeiten	€ / Betrieb	218.547	-327.009	-310.885
9317	Tilg. lang- u.mittelfr. Verbindlk. geg. Kreditinst.	€ / Betrieb	227.785	262.264	225.472
9318	Tilg. von Verbindlichkeiten gesamt	€ / Betrieb	284.579	298.968	228.993
2920	Veränd. Finanzumlaufvermögen	€ / Betrieb	-150.496	205.430	148.505
3822	Veränderung Sonder-AfA	€ / Betrieb	0	0	0

Buchführungsergebnisse | **Juristische Personen**

Veredlungsbetriebe in ausgewählten Bundesländern
Spezialisierte Schweineaufzuchtbetriebe (BWA 511)
Identische Betriebe von 2015/16 bis 2017/18

Blatt 3 von 5

Kenn-zahl	Bezeichnung	Maß-einheit	2015/16	2016/17	2017/18
0001	Betriebe	Anzahl	8	8	8
	Gewinn- und Verlustrechnung				
	Ertrag				
4010	**Umsatzerlöse**	€ / Betrieb	3.772.302	4.391.406	4.592.885
4100	dar. landwirtschaftl. Pflanzenprod.	€ / Betrieb	240.148	258.817	254.211
4112	dar. Getreide (ohne Körnermais)	€ / Betrieb	140.697	102.276	116.018
4120	dar. Ölfr., Hülsenfr., Faserpfl.	€ / Betrieb	19.608	65.606	37.663
4130	dar. Kartoffeln	€ / Betrieb	0	0	0
4140	dar. Zuckerrüben	€ / Betrieb	4.857	4.752	5.370
4173	dar. nachwachs. Rohstoffe / Energiepfl.	€ / Betrieb	0	13.614	8.927
4200	dar. Tierproduktion	€ / Betrieb	3.075.708	3.694.749	3.895.500
4220	dar. Rinder	€ / Betrieb	0	156	1.000
4230	dar. Milch	€ / Betrieb	0	0	0
4240	dar. Schweine	€ / Betrieb	3.072.663	3.691.884	3.876.021
4260	dar. Geflügel, Eier	€ / Betrieb	0	0	0
4300	dar. Obst, Weinbau	€ / Betrieb	0	0	0
4360	dar. Nebenbetr.,Handel,Dienstleist.	€ / Betrieb	458.074	439.233	454.036
4378	dar. Mieten u. Pachten	€ / Betrieb		25.354	23.804
4379	dar. zeitraumzugehörige Ust.	€ / Betrieb		0	0
4368	dar. Lohnarbeit, Masch.miete	€ / Betrieb	41.502	38.417	42.738
4400	**Bestandsveränderungen**	€ / Betrieb	23.323	-17.414	-12.903
4500	**Sonst. betr. Erträge**	€ / Betrieb	350.976	289.471	301.605
4510	dar. Zulagen u. Zuschüsse	€ / Betrieb	214.657	230.540	221.139
4660	dar. betriebsbezogene Zahlungen	€ / Betrieb	198.735	201.483	212.000
4670	dar. EU-Direktzahlungen (bis WJ 14/15 Betriebsprämie	€ / Betrieb	64.222	76.413	76.980
4671	dav. Basisprämie - gültig ab WJ 15/16	€ / Betrieb	42.590	50.619	50.644
4672	dav. Greening-Prämie - gültig ab WJ 15/16	€ / Betrieb	20.164	23.823	24.601
4673	dav. Umverteilungsprämie - gültig ab WJ 15/16	€ / Betrieb	1.467	1.971	1.735
4674	dav. Förderung für Junglandwirte - gültig ab WJ 15/16	€ / Betrieb	0	0	0
4680	dar. Ausgleichszulage	€ / Betrieb	3.591	3.953	5.703
4690	dar. für umweltger. Agrarprod.	€ / Betrieb	265	0	0
4698	dar. sonstige Zuschüsse	€ / Betrieb	130.657	834	211
4520	dar. aufwandsbezogene Zahlungen	€ / Betrieb	14.538	11.511	7.596
4560	dar. Agrardieselerstattung	€ / Betrieb	6.683	5.337	4.588
4550	dar. Investitionszuschüsse	€ / Betrieb	0	192	0
4722	dar. Mieten u. Pachten	€ / Betrieb	24.064		
4725	dar. zeitraumzugehörige Ust.	€ / Betrieb	0		
4900	dar. zeitraumfremde Erträge	€ / Betrieb	30.885	11.467	24.416
	Aufwand				
5100	**Materialaufwand**	€ / Betrieb	3.045.860	2.979.427	3.049.057
5110	dar. Pflanzenproduktion	€ / Betrieb	112.540	122.413	106.072
5111	dar. Saat- u. Pflanzgut	€ / Betrieb	21.917	22.889	22.218
5112	dar. Düngemittel	€ / Betrieb	24.619	24.540	21.401
5113	dar. Pflanzenschutz	€ / Betrieb	25.524	25.481	23.988
5210	dar. Tierproduktion	€ / Betrieb	2.309.426	2.268.442	2.328.365
5211	dar. Tierzukauf	€ / Betrieb	243.204	205.668	295.559
5280	dar. Futtermittelzukauf	€ / Betrieb	1.709.337	1.663.019	1.617.929
5292	dar. Tierarzt	€ / Betrieb	242.209	277.047	267.605
5293	dar. Besamung	€ / Betrieb	34.959	37.634	35.047
5294	dar. sonst. bezogene Leist. Tierprod.	€ / Betrieb	34.627	37.327	33.423
5330	dar. Nebenbetr.,Handel,Dienstleist.	€ / Betrieb	178.047	166.771	174.297
5350	dar. sonst. Materialaufwand	€ / Betrieb	457.896	424.104	442.987
5352	dar. Heizmat., Strom	€ / Betrieb	202.455	192.249	190.951
5354	dar. Wasser, Abwasser	€ / Betrieb	13.268	10.725	12.169
5355	dar. Treib- u. Schmierstoffe	€ / Betrieb	35.791	28.317	25.545
5357	dar. Lohnarbeit, Masch.miete	€ / Betrieb	200.168	183.299	203.233

Buchführungsergebnisse | **Juristische Personen**

Veredlungsbetriebe in ausgewählten Bundesländern
Spezialisierte Schweineaufzuchtbetriebe (BWA 511)
Identische Betriebe von 2015/16 bis 2017/18

Blatt 4 von 5

Kenn-zahl	Bezeichnung	Maß-einheit	2015/16	2016/17	2017/18
0001	Betriebe	Anzahl	8	8	8
	Aufwand				
5500	**Personalaufwand (ohne BUV)**	€ / Betrieb	594.154	612.634	638.227
5501	Personalaufwand (ohne BUV)	€ / eAK	25.376	26.694	29.163
5600	**Betriebswirtschaftliche AfA**	€ / Betrieb	305.075	277.471	285.712
5636	dar. Wirtschaftsgeb. u. baul. Anl.	€ / Betrieb	72.931	77.640	75.873
5642	dar. Maschinen u. Geräte	€ / Betrieb	157.297	129.692	141.754
5641	dar. Betriebsvorrichtungen	€ / Betrieb	27.098	23.808	18.861
5700	**Sonst. betriebl. Aufwand**	€ / Betrieb	386.127	375.209	390.755
5710	dar. Unterhaltung	€ / Betrieb	133.167	114.281	131.953
5715	dar. Gebäude u. baul. Anlagen	€ / Betrieb	59.050	63.703	61.826
5720	dar. techn. Anl., Masch.,Fuhrp.	€ / Betrieb	74.118	50.578	70.128
5730	dar. Betriebsversicherung	€ / Betrieb	71.625	77.685	78.864
5731	dar. betriebliche Unfallversicherung	€ / Betrieb	5.899	12.442	11.444
5742	dar. Pachten	€ / Betrieb	53.693	52.194	50.088
5765	Pachtpreis / ha Pachtfläche	€ / ha	204	195	190
5764	dar. zeitraumzugehörige Vorsteuer	€ / Betrieb	100	0	39
5770	dar. zeitraumfremder Aufwand	€ / Betrieb	8.969	8.263	14.626
	Unternehmensergebnis				
6000	**Betriebsergebnis**	€ / Betrieb	-156.513	448.006	535.946
4000	Betriebliche Erträge	€ / Betrieb	4.173.509	4.692.748	4.899.697
5000	Betriebliche Aufwendungen	€ / Betrieb	4.330.022	4.244.742	4.363.751
7000	**Finanzergebnis**	€ / Betrieb	-112.018	-91.270	-84.981
7230	dar. Zinsaufwand	€ / Betrieb	99.989	85.229	73.288
7600	**Außerordentliches Ergebnis**	€ / Betrieb	44.279	0	0
7800	Steuern vom Einkommen u. Ertrag	€ / Betrieb	10.836	38.403	47.188
7900	Sonstige Steuern	€ / Betrieb	11.250	11.563	11.571
7910	Unternehmensertrag	€ / Betrieb	4.227.116	4.701.135	4.906.320
7920	Unternehmensaufwand vor Steuern	€ / Betrieb	4.462.618	4.355.962	4.466.926
	Rentabilität				
9000	Gewinn/Jahresübersch. vor Steuern	€ / Betrieb	-235.502	345.525	439.393
9000	Gewinn/Jahresübersch. vor Steuern	€ / ha LF	-845	1.186	1.497
9004	Ordentliches Ergebnis	€ / Betrieb	-281.960	338.962	447.919
9004	Ordentliches Ergebnis	€ / ha LF	-1.012	1.164	1.526
9006	Gewinn + Personalaufwand (ohne BUV)	€ / AK	15.318	41.750	49.240
9007	Ordentliches Ergeb. + Personalaufw. (o. BUV)	€ / AK	13.334	41.464	49.630
9008	Ordentliches Ergeb. + Personalaufw. (o. BUV)	€ / Betrieb	312.194	951.596	1.086.146
9013	Grundrente	€ / Betrieb	-257.189	352.987	452.984
9071	Betriebseinkommen	€ / Betrieb	472.357	1.097.287	1.220.661
9073	Relative Faktorentlohnung	%	59,1	135,4	146,6
9103	Ordentliche Rentabilitätsrate	%	-6,7	7,2	9,1
9120	Gesamtkapitalrentabilität	%	-3,6	8,0	9,5
9131	Eigenkapitalrentabilität (ohne Boden)	%	0,0	30,5	34,3
	Liquidität / Stabilität				
9601	Liquidität 1. Grades	%	21	41	51
9221	Cashflow I	€ / Betrieb	22.345	610.057	677.963
9223	Cashflow III (zur Neufinanzierung verfügbar)	€ / Betrieb	-261.836	311.090	448.969
9240	Kapitaldienst	€ / Betrieb	383.782	384.134	302.281
9231	Langfristige Kapitaldienstgrenze	€ / Betrieb	-213.331	389.083	455.704
9232	Mittelfristige Kapitaldienstgrenze	€ / Betrieb	-138.929	468.195	533.048
9233	Kurzfristige Kapitaldienstgrenze	€ / Betrieb	91.744	666.555	741.416
9241	Ausschöpf. d. langfr. Kapitaldienstgr.	%	-180	99	66
9242	Ausschöpf. d. mittelfr. Kapitaldienstgr.	%	-276	82	57
9243	Ausschöpf. d. kurzfr. Kapitaldienstgr.	%	418	58	41
9270	Eigenkapitalquote	%	28	33	37
9230	Eigenkapitalveränderung	€ / Betrieb	-191.944	280.832	318.805
9239	Bereinigte Eigenkapitalveränderung	€ / Betrieb	-312.534	303.917	382.415
9238	Bereinigte Eigenkapitalveränderung	€ / AK	-13.348	13.243	17.474

Veredlungsbetriebe in ausgewählten Bundesländern
Spezialisierte Schweineaufzuchtbetriebe (BWA 511)
Identische Betriebe von 2015/16 bis 2017/18

Blatt 5 von 5

Kenn-zahl	Bezeichnung	Maß-einheit	2015/16	2016/17	2017/18
0001	Betriebe	Anzahl	8	8	8
01	Umsatzerlöse Ferkel	€ / Betrieb	2.341.593	2.620.440	2.820.676
02	Umsatzerlöse Läufer	€ / Betrieb	440.957	994.080	933.569
03	Umsatzerlöse Mastschweine	€ / Betrieb	599.814	707.232	717.969
04	Umsatzerlöse Sauen	€ / Betrieb	245.231	292.678	292.676
05	Umsatzerlöse Legehennenhaltung	€ / Betrieb			
06	Umsatzerlöse Mastgeflügelhaltung	€ / Betrieb			
07	Verkaufte Ferkel bis 25 kg	Stück / Betrieb	54.634	48.754	47.562
08	Bestand Läufer	Stück / Betrieb	746	742	526
09	Bestand Läufer	VE / Betrieb	45	44	32
10	Verkaufte Läufer	Stück / Betrieb	8.459	14.811	10.837
11	Bestand Mastschweine	Stück / Betrieb	1.020	1.208	1.286
12	Bestand Mastschweine	VE / Betrieb	784	934	974
13	Verkaufte Mastschweine	Stück / Betrieb	4.899	5.838	6.089
14	Verkaufte Jungsauen	Stück / Betrieb	620	558	683
15	Bestand Zuchtsauen	Stück / Betrieb	1.973	1.930	1.915
16	Bestand Zuchtsauen	VE / Betrieb	651	637	632
17	Bestand Legehennen	Stück / Betrieb			
18	Bestand Legehennen	VE / Betrieb			
19	Bestand Mastgeflügel	Stück / Betrieb			
20	Bestand Mastgeflügel	VE / Betrieb			
21	Bestand Geflügel	VE / Betrieb			
22	Bestand Geflügel (Stuttgarter Programm)	VE / Betrieb			
23	Eier je Henne	Stück / Henne			
24	Eierpreis	€ / 100 Eier			
25	Ferkelpreis 1	€ / Tier	26	34	40
26	Ferkelpreis 2	€ / Tier	45	57	63
27	Läuferpreis	€ / Tier	52	67	65
28	Mastschweinpreis	€ / Tier	122	121	118
29	Bestand Schweine je Betrieb	Stück / Betrieb	15.906	16.381	15.493

Veredlungsbetriebe in ausgewählten Bundesländern
Spezialisierte Schweinemastbetriebe (BWA 512)
Identische Betriebe von 2015/16 bis 2017/18

Blatt 1 von 5

Kenn-zahl	Bezeichnung	Maß-einheit	2015/16	2016/17	2017/18
0001	Betriebe	Anzahl	24	24	24
	Faktorausstattung				
1006	Wirtschaftliche Betriebsgröße	€ / ha LF	5.686	5.345	5.888
1030	Landw. genutzte Fläche (LF)	ha / Betrieb	338,3	314,8	325,0
1033	dar. zugepachtete LF (Netto)	ha / Betrieb	238,1	213,3	221,6
1150	Ackerfläche	% LF	87,4	84,8	81,6
1160	Dauergrünland	% LF	12,5	15,1	18,3
1056	Ertragsmesszahl	EMZ / a	33	33	33
1110	Arbeitskräfte insgesamt	AK / Betrieb	7,90	8,27	8,28
1114	AK-Besatz	AK / 100 ha LF	2,33	2,63	2,55
	Produktionsstruktur				
1151	Ackerfläche (Anfang des Jahres)	ha AF / Betrieb	303,7	273,1	265,2
1210	dar. Getreide (ohne Körnermais)	ha / Betrieb	168,6	140,4	152,0
1230	dar. Ölfrüchte, Hülsenfr., Faserpflanzen	ha / Betrieb	56,3	47,0	49,7
1237	dar. Winterraps	ha / Betrieb	46,7	37,5	40,3
1240	dar. Kartoffeln	ha / Betrieb	0,0	0,0	0,0
1250	dar. Zuckerrüben	ha / Betrieb	3,9	3,2	3,7
1271	dar. Silomais	ha / Betrieb	30,8	25,5	25,4
1275	dar. sonst. Ackerfutter	ha / Betrieb	5,6	5,4	6,1
1284	dar. nachwachs. Rohstoffe / Energiepflanzen	ha / Betrieb	0,2	0,0	0,0
1300	Viehbesatz	VE / 100 ha LF	495,9	546,9	600,4
1330	dar. Rinder	Stück / Betrieb	16,1	12,7	12,8
1335	dar. Milchkühe	Stück / Betrieb	0,0	0,0	0,0
1336	dar. Mutter- und Ammenkühe	Stück / Betrieb	6,1	5,9	6,0
1339	dar. Jung- und Mastvieh	Stück / Betrieb	8,8	6,0	6,0
1350	dar. Schweine	Stück / Betrieb	7.131,5	7.578,3	8.120,4
1351	dar. Mastschweine und Läufer	Stück / Betrieb	4.481,4	4.434,1	5.348,2
1352	dar. Zuchtsauen	Stück / Betrieb	14,0	14,0	14,1
1340	dar. Schafe	Stück / Betrieb	0,0	12,5	12,5
1320	dar. Pferde	Stück / Betrieb	0,0	0,0	0,0
1391	Rauhfutterverzehrer	GV / Betrieb	11,6	10,4	10,6
	Erträge, Leistungen, Preise				
1411	Getreide (ohne Körnermais)	dt / ha	55	57	49
1420	dar. Weizen	dt / ha	74	68	63
1426	dar. Wintergerste	dt / ha	60	72	55
1427	dar. Sommergerste	dt / ha	33	34	39
1433	dar. Roggen	dt / ha	38	40	27
1434	dar. Triticale	dt / ha	48	53	48
1465	Raps	dt / ha	30	30	26
1472	Kartoffeln	dt / ha			
1473	Zuckerrüben	dt / ha	550	535	646
1631	Milchleistung (4 % Fett)	kg / Kuh			
1632	Milchleistung (nat. Fettgehalt)	kg / Kuh			
1612	Lebend geborene Ferkel	Ferkel / Sau	27	24	31
1511	Getreideerlös insges.(netto; o. Körnermais)	€ / dt	14,49	13,75	14,59
1520	Weizenerlös (netto)	€ / dt	16,35	15,52	16,36
1526	Wintergersteerlös (netto)	€ / dt	13,50	11,69	11,74
1527	Sommergersteerlös (netto)	€ / dt	23,22	21,34	17,07
1533	Roggenerlös (netto)	€ / dt	11,77	10,74	13,10
1534	Triticaleerlös (netto)	€ / dt	11,59	12,43	11,56
1565	Rapserlös (netto)	€ / dt	36,15	35,17	37,06
1572	Kartoffelerlös (netto)	€ / dt	23,43		
1573	Zuckerrübenerlös (netto)	€ / dt	3,69	3,37	2,62
1731	Milcherlös (netto bei 4 % Fett)	€ / dt			
1732	Milcherlös (netto bei nat. Fettgehalt)	€ / dt			

Veredlungsbetriebe in ausgewählten Bundesländern
Spezialisierte Schweinemastbetriebe (BWA 512)
Identische Betriebe von 2015/16 bis 2017/18

Blatt 2 von 5

Kenn-zahl	Bezeichnung	Maß-einheit	2015/16	2016/17	2017/18
0001	Betriebe	Anzahl	24	24	24
	Bilanz				
2000	Summe Aktiva (Bilanzvermögen)	€ / Betrieb	4.317.714	4.534.218	4.644.243
2000	Summe Aktiva (Bilanzvermögen)	€ / ha LF	12.762	14.404	14.291
2100	Sachanlagen gesamt	€ / Betrieb	2.585.002	2.613.109	2.581.926
2111	dar. Boden	€ / Betrieb	673.109	762.811	804.930
2115	dar. Gebäude, baul. Anlagen	€ / Betrieb	1.067.367	1.125.032	1.079.430
2120	dar. techn. Anlagen u. Maschinen	€ / Betrieb	621.953	577.592	524.285
2130	dar. andere Anlagen insges.	€ / Betrieb	112.377	123.054	118.340
2160	dar. Anlagen im Bau, Anzahlungen	€ / Betrieb	110.108	24.531	54.852
2200	Finanzanlagen	€ / Betrieb	131.877	145.491	150.390
2211	dar. Anteile an verbund. Untern.	€ / Betrieb	9.911	83.402	84.405
2213	dar. Beteiligungen	€ / Betrieb	97.653	39.953	40.060
2300	Tiervermögen	€ / Betrieb	380.796	412.387	411.082
2320	dar. Rinder	€ / Betrieb	7.487	5.334	9.944
2330	dar. Schweine	€ / Betrieb	373.309	406.178	401.138
2400	Umlaufvermögen (ohne Tiere)	€ / Betrieb	1.214.880	1.358.883	1.484.703
2410	dav. Vorräte	€ / Betrieb	330.564	311.445	337.061
2412	dar. Feldinventar	€ / Betrieb	97.694	94.933	85.533
2420	dav. Finanzumlaufvermögen	€ / Betrieb	884.316	1.047.438	1.147.641
2431	dar. Forderungen aus Liefer. u. Leist.	€ / Betrieb	256.672	294.191	363.198
2450	dar. Bank, Kasse	€ / Betrieb	247.142	298.679	270.133
9041	Eigenkapital (+ 50% Sonderposten)	€ / Betrieb	1.567.989	1.738.619	1.875.527
3600	dar. Geschäftsguth., gez. Kapital	€ / Betrieb	74.509	75.214	76.331
3140	Sonderposten gesamt	€ / Betrieb	224.810	190.285	173.831
3400	Rückstellungen	€ / Betrieb	46.541	66.021	69.348
3500	Verbindlichkeiten	€ / Betrieb	2.586.864	2.624.402	2.594.321
3510	dar. geg. Kreditinstituten	€ / Betrieb	1.479.403	1.478.501	1.374.515
3521	dar. aus Lieferungen u. Leistungen	€ / Betrieb	249.540	316.631	377.413
9280	Anlagenintensität	%	54	51	49
9281	Veralterungsgrad abnutzbares Anlagenverm.	%	47	44	40
9292	Fremdkapitaldeckung II	%	90	94	98
	Investitionen, Finanzierung				
8300	Bruttoinvestitionen	€ / Betrieb	218.704	572.813	237.093
8231	Zugang Boden	€ / Betrieb	17.004	113.795	20.909
8232	Zugang Wirtschaftsgeb.u.baul. Anl.	€ / Betrieb	31.477	193.689	24.651
8251	Zugang Anlagen im Bau, Anzahlung	€ / Betrieb	148.885	80.210	106.423
8241	Zugang techn. Anlagen u. Masch.	€ / Betrieb	18.746	105.117	37.706
2800	Veränderung Tiervermögen	€ / Betrieb	-17.362	31.546	-1.089
8400	Nettoinvestitionen	€ / Betrieb	-31.881	54.269	-1.665
8401	Nettoinvestitionen	€ / AK	-4.038	6.559	-201
8404	Veränderung Sachanlageverm. (o. Boden)	%	-1	-3	-4
9314	Nettoverbindlichkeiten	€ / Betrieb	1.702.548	1.576.964	1.446.679
9315	Veränd. Nettoverbindlichkeiten	€ / Betrieb	-7.151	-125.360	-131.573
9317	Tilg. lang- u.mittelfr. Verbindlk. geg. Kreditinst.	€ / Betrieb	112.027	132.408	281.672
9318	Tilg. von Verbindlichkeiten gesamt	€ / Betrieb	293.154	198.179	388.455
2920	Veränd. Finanzumlaufvermögen	€ / Betrieb	-68.171	162.490	102.604
3822	Veränderung Sonder-AfA	€ / Betrieb	-260	-260	-260

Veredlungsbetriebe in ausgewählten Bundesländern
Spezialisierte Schweinemastbetriebe (BWA 512)
Identische Betriebe von 2015/16 bis 2017/18

Blatt 3 von 5

Kenn-zahl	Bezeichnung	Maß-einheit	2015/16	2016/17	2017/18
0001	Betriebe	Anzahl	24	24	24
	Gewinn- und Verlustrechnung				
	Ertrag				
4010	**Umsatzerlöse**	€ / Betrieb	3.296.649	3.638.396	4.081.934
4100	dar. landwirtschaftl. Pflanzenprod.	€ / Betrieb	176.399	165.993	155.063
4112	dar. Getreide (ohne Körnermais)	€ / Betrieb	77.956	76.488	63.689
4120	dar. Ölfr., Hülsenfr., Faserpfl.	€ / Betrieb	52.479	42.959	40.849
4130	dar. Kartoffeln	€ / Betrieb	151	0	0
4140	dar. Zuckerrüben	€ / Betrieb	7.960	5.754	6.198
4173	dar. nachwachs. Rohstoffe / Energiepfl.	€ / Betrieb	372	0	0
4200	dar. Tierproduktion	€ / Betrieb	2.456.432	2.822.890	3.273.984
4220	dar. Rinder	€ / Betrieb	7.178	8.482	6.063
4230	dar. Milch	€ / Betrieb	0	0	0
4240	dar. Schweine	€ / Betrieb	2.449.254	2.812.157	3.260.083
4260	dar. Geflügel, Eier	€ / Betrieb	0	0	0
4300	dar. Obst, Weinbau	€ / Betrieb	809	433	800
4360	dar. Nebenbetr.,Handel,Dienstleist.	€ / Betrieb	663.658	649.770	652.912
4378	dar. Mieten u. Pachten	€ / Betrieb		21.284	15.811
4379	dar. zeitraumzugehörige Ust.	€ / Betrieb		45	0
4368	dar. Lohnarbeit, Masch.miete	€ / Betrieb	17.172	21.986	16.654
4400	**Bestandsveränderungen**	€ / Betrieb	-18.300	21.384	-10.784
4500	**Sonst. betr. Erträge**	€ / Betrieb	368.394	355.169	279.543
4510	dar. Zulagen u. Zuschüsse	€ / Betrieb	215.897	208.201	210.497
4660	dar. betriebsbezogene Zahlungen	€ / Betrieb	180.911	173.192	178.379
4670	dar. EU-Direktzahlungen (bis WJ 14/15 Betriebsprämie	€ / Betrieb	89.433	84.704	86.208
4671	dav. Basisprämie - gültig ab WJ 15/16	€ / Betrieb	59.064	55.962	57.126
4672	dav. Greening-Prämie - gültig ab WJ 15/16	€ / Betrieb	28.821	27.432	27.755
4673	dav. Umverteilungsprämie - gültig ab WJ 15/16	€ / Betrieb	1.382	1.310	1.327
4674	dav. Förderung für Junglandwirte - gültig ab WJ 15/16	€ / Betrieb	166	0	0
4680	dar. Ausgleichszulage	€ / Betrieb	6.946	6.110	7.568
4690	dar. für umweltger. Agrarprod.	€ / Betrieb	9.148	8.001	8.620
4698	dar. sonstige Zuschüsse	€ / Betrieb	74.232	1.077	354
4520	dar. aufwandsbezogene Zahlungen	€ / Betrieb	34.864	35.005	32.116
4560	dar. Agrardieselerstattung	€ / Betrieb	7.525	6.884	6.377
4550	dar. Investitionszuschüsse	€ / Betrieb	12.486	7.148	2.253
4722	dar. Mieten u. Pachten	€ / Betrieb	13.368		
4725	dar. zeitraumzugehörige Ust.	€ / Betrieb	0		
4900	dar. zeitraumfremde Erträge	€ / Betrieb	26.211	96.004	12.357
	Aufwand				
5100	**Materialaufwand**	€ / Betrieb	2.851.338	3.081.154	3.371.527
5110	dar. Pflanzenproduktion	€ / Betrieb	123.040	100.262	102.966
5111	dar. Saat- u. Pflanzgut	€ / Betrieb	20.645	20.121	19.563
5112	dar. Düngemittel	€ / Betrieb	32.033	28.767	20.464
5113	dar. Pflanzenschutz	€ / Betrieb	35.480	28.328	28.458
5210	dar. Tierproduktion	€ / Betrieb	2.188.137	2.538.790	2.814.536
5211	dar. Tierzukauf	€ / Betrieb	1.122.198	1.462.361	1.691.126
5280	dar. Futtermittelzukauf	€ / Betrieb	965.850	975.763	1.027.086
5292	dar. Tierarzt	€ / Betrieb	51.556	50.748	50.319
5293	dar. Besamung	€ / Betrieb	368	429	430
5294	dar. sonst. bezogene Leist. Tierprod.	€ / Betrieb	32.347	31.697	36.050
5330	dar. Nebenbetr.,Handel,Dienstleist.	€ / Betrieb	367.093	272.904	280.551
5350	dar. sonst. Materialaufwand	€ / Betrieb	175.106	176.649	178.592
5352	dar. Heizmat., Strom	€ / Betrieb	92.073	89.194	100.562
5354	dar. Wasser, Abwasser	€ / Betrieb	4.205	4.527	3.344
5355	dar. Treib- u. Schmierstoffe	€ / Betrieb	34.182	28.580	30.479
5357	dar. Lohnarbeit, Masch.miete	€ / Betrieb	24.540	33.258	31.207

Buchführungsergebnisse | **Juristische Personen**

Veredlungsbetriebe in ausgewählten Bundesländern
Spezialisierte Schweinemastbetriebe (BWA 512)
Identische Betriebe von 2015/16 bis 2017/18

Blatt 4 von 5

Kenn-zahl	Bezeichnung	Maß-einheit	2015/16	2016/17	2017/18
0001	Betriebe	Anzahl	24	24	24
	Aufwand				
5500	**Personalaufwand (ohne BUV)**	€ / Betrieb	230.156	244.157	253.315
5501	Personalaufwand (ohne BUV)	€ / eAK	29.149	29.507	30.601
5600	**Betriebswirtschaftliche AfA**	€ / Betrieb	215.163	218.304	212.146
5636	dar. Wirtschaftsgeb. u. baul. Anl.	€ / Betrieb	89.870	94.136	91.534
5642	dar. Maschinen u. Geräte	€ / Betrieb	56.226	58.928	51.227
5641	dar. Betriebsvorrichtungen	€ / Betrieb	51.651	45.653	44.299
5700	**Sonst. betriebl. Aufwand**	€ / Betrieb	300.069	266.307	319.632
5710	dar. Unterhaltung	€ / Betrieb	116.504	97.864	146.220
5715	dar. Gebäude u. baul. Anlagen	€ / Betrieb	49.180	44.692	56.511
5720	dar. techn. Anl., Masch.,Fuhrp.	€ / Betrieb	67.199	53.153	89.709
5730	dar. Betriebsversicherung	€ / Betrieb	32.238	31.200	34.296
5731	dar. betriebliche Unfallversicherung	€ / Betrieb	6.092	4.855	5.728
5742	dar. Pachten	€ / Betrieb	35.052	35.680	36.407
5765	Pachtpreis / ha Pachtfläche	€ / ha	136	152	150
5764	dar. zeitraumzugehörige Vorsteuer	€ / Betrieb	58	373	72
5770	dar. zeitraumfremder Aufwand	€ / Betrieb	12.247	17.056	9.178
	Unternehmensergebnis				
6000	**Betriebsergebnis**	€ / Betrieb	50.803	208.512	194.591
4000	Betriebliche Erträge	€ / Betrieb	3.647.530	4.018.434	4.351.210
5000	Betriebliche Aufwendungen	€ / Betrieb	3.596.727	3.809.923	4.156.619
7000	**Finanzergebnis**	€ / Betrieb	-37.638	-35.573	-10.113
7230	dar. Zinsaufwand	€ / Betrieb	70.205	62.582	57.769
7600	**Außerordentliches Ergebnis**	€ / Betrieb	-9.651	129	1.775
7800	Steuern vom Einkommen u. Ertrag	€ / Betrieb	17.690	21.800	16.055
7900	Sonstige Steuern	€ / Betrieb	4.349	7.326	11.661
7910	Unternehmensertrag	€ / Betrieb	3.690.624	4.053.290	4.414.576
7920	Unternehmensaufwand vor Steuern	€ / Betrieb	3.691.459	3.887.678	4.241.759
	Rentabilität				
9000	Gewinn/Jahresübersch. vor Steuern	€ / Betrieb	-1.048	165.831	172.764
9000	Gewinn/Jahresübersch. vor Steuern	€ / ha LF	-3	527	532
9004	Ordentliches Ergebnis	€ / Betrieb	-44.645	97.800	130.809
9004	Ordentliches Ergebnis	€ / ha LF	-132	311	403
9006	Gewinn + Personalaufwand (ohne BUV)	€ / AK	29.016	49.548	51.472
9007	Ordentliches Ergeb. + Personalaufw. (o. BUV)	€ / AK	23.495	41.326	46.403
9008	Ordentliches Ergeb. + Personalaufw. (o. BUV)	€ / Betrieb	185.512	341.957	384.123
9013	Grundrente	€ / Betrieb	-40.914	99.327	129.745
9071	Betriebseinkommen	€ / Betrieb	301.563	449.947	493.800
9073	Relative Faktorentlohnung	%	75,2	109,7	116,6
9103	Ordentliche Rentabilitätsrate	%	-1,2	2,4	3,0
9120	Gesamtkapitalrentabilität	%	0,6	3,5	4,1
9131	Eigenkapitalrentabilität (ohne Boden)	%	0,0	8,2	10,5
	Liquidität / Stabilität				
9601	Liquidität 1. Grades	%	37	38	34
9221	Cashflow I	€ / Betrieb	226.373	345.084	328.428
9223	Cashflow III (zur Neufinanzierung verfügbar)	€ / Betrieb	-66.782	146.904	-60.028
9240	Kapitaldienst	€ / Betrieb	363.109	260.503	446.037
9231	Langfristige Kapitaldienstgrenze	€ / Betrieb	31.638	155.429	209.802
9232	Mittelfristige Kapitaldienstgrenze	€ / Betrieb	121.934	250.223	305.585
9233	Kurzfristige Kapitaldienstgrenze	€ / Betrieb	246.801	373.733	421.948
9241	Ausschöpf. d. langfr. Kapitaldienstgr.	%	1.148	168	213
9242	Ausschöpf. d. mittelfr. Kapitaldienstgr.	%	298	104	146
9243	Ausschöpf. d. kurzfr. Kapitaldienstgr.	%	147	70	106
9270	Eigenkapitalquote	%	36	38	40
9230	Eigenkapitalveränderung	€ / Betrieb	-24.767	169.871	147.756
9239	Bereinigte Eigenkapitalveränderung	€ / Betrieb	-38.317	93.106	152.220
9238	Bereinigte Eigenkapitalveränderung	€ / AK	-4.853	11.252	18.389

Veredlungsbetriebe in ausgewählten Bundesländern
Spezialisierte Schweinemastbetriebe (BWA 512)
Identische Betriebe von 2015/16 bis 2017/18

Blatt 5 von 5

Kenn-zahl	Bezeichnung	Maß-einheit	2015/16	2016/17	2017/18
0001	Betriebe	Anzahl	24	24	24
01	Umsatzerlöse Ferkel	€ / Betrieb	1.143.564	1.730.474	2.476.833
02	Umsatzerlöse Läufer	€ / Betrieb	475.932	406.173	444.022
03	Umsatzerlöse Mastschweine	€ / Betrieb	2.015.507	2.198.069	2.519.730
04	Umsatzerlöse Sauen	€ / Betrieb	65.592	36.459	53.169
05	Umsatzerlöse Legehennenhaltung	€ / Betrieb			
06	Umsatzerlöse Mastgeflügelhaltung	€ / Betrieb			
07	Verkaufte Ferkel bis 25 kg	Stück / Betrieb	20.394	30.779	47.856
08	Bestand Läufer	Stück / Betrieb	1.352	1.486	1.849
09	Bestand Läufer	VE / Betrieb	81	89	111
10	Verkaufte Läufer	Stück / Betrieb	9.936	6.873	6.555
11	Bestand Mastschweine	Stück / Betrieb	3.891	3.909	4.384
12	Bestand Mastschweine	VE / Betrieb	3.207	2.561	2.801
13	Verkaufte Mastschweine	Stück / Betrieb	20.041	16.006	17.509
14	Verkaufte Jungsauen	Stück / Betrieb	2	5	19
15	Bestand Zuchtsauen	Stück / Betrieb	337	337	338
16	Bestand Zuchtsauen	VE / Betrieb	111	111	112
17	Bestand Legehennen	Stück / Betrieb			
18	Bestand Legehennen	VE / Betrieb			
19	Bestand Mastgeflügel	Stück / Betrieb			
20	Bestand Mastgeflügel	VE / Betrieb			
21	Bestand Geflügel	VE / Betrieb			
22	Bestand Geflügel (Stuttgarter Programm)	VE / Betrieb			
23	Eier je Henne	Stück / Henne			
24	Eierpreis	€ / 100 Eier			
25	Ferkelpreis 1	€ / Tier	32	36	40
26	Ferkelpreis 2	€ / Tier	60	59	67
27	Läuferpreis	€ / Tier	48	59	68
28	Mastschweinpreis	€ / Tier	101	137	144
29	Bestand Schweine je Betrieb	Stück / Betrieb	7.132	7.578	8.120

Veredlungsbetriebe in ausgewählten Bundesländern
Schweineaufzucht- und mastverbundbetriebe (BWA 513)
Identische Betriebe von 2015/16 bis 2017/18

Blatt 1 von 5

Kenn-zahl	Bezeichnung	Maß-einheit	2015/16	2016/17	2017/18
0001	Betriebe	Anzahl	5	5	5
	Faktorausstattung				
1006	Wirtschaftliche Betriebsgröße	€ / ha LF	4.937	5.476	5.240
1030	Landw. genutzte Fläche (LF)	ha / Betrieb	472,5	474,3	476,3
1033	dar. zugepachtete LF (Netto)	ha / Betrieb	402,3	404,1	405,6
1150	Ackerfläche	% LF	82,0	82,1	80,9
1160	Dauergrünland	% LF	17,5	17,5	18,7
1056	Ertragsmesszahl	EMZ / a	27	31	31
1110	Arbeitskräfte insgesamt	AK / Betrieb	16,43	16,92	17,55
1114	AK-Besatz	AK / 100 ha LF	3,48	3,57	3,69
	Produktionsstruktur				
1151	Ackerfläche (Anfang des Jahres)	ha AF / Betrieb	389,0	388,4	383,2
1210	dar. Getreide (ohne Körnermais)	ha / Betrieb	189,3	183,2	185,0
1230	dar. Ölfrüchte, Hülsenfr., Faserpflanzen	ha / Betrieb	45,1	49,0	58,3
1237	dar. Winterraps	ha / Betrieb	45,1	49,0	58,3
1240	dar. Kartoffeln	ha / Betrieb	0,0	0,0	0,0
1250	dar. Zuckerrüben	ha / Betrieb	0,0	0,0	0,0
1271	dar. Silomais	ha / Betrieb	53,5	68,4	55,8
1275	dar. sonst. Ackerfutter	ha / Betrieb	16,7	17,0	11,0
1284	dar. nachwachs. Rohstoffe / Energiepflanzen	ha / Betrieb	51,6	58,2	45,9
1300	Viehbesatz	VE / 100 ha LF	492,9	459,3	430,8
1330	dar. Rinder	Stück / Betrieb	61,6	64,8	59,5
1335	dar. Milchkühe	Stück / Betrieb	0,0	0,0	0,0
1336	dar. Mutter- und Ammenkühe	Stück / Betrieb	37,5	34,8	33,3
1339	dar. Jung- und Mastvieh	Stück / Betrieb	20,3	25,7	21,5
1350	dar. Schweine	Stück / Betrieb	10.371,5	9.981,1	9.465,9
1351	dar. Mastschweine und Läufer	Stück / Betrieb	4.696,5	4.108,1	3.788,1
1352	dar. Zuchtsauen	Stück / Betrieb	771,4	770,7	764,7
1340	dar. Schafe	Stück / Betrieb	6,7	6,7	7,4
1320	dar. Pferde	Stück / Betrieb	0,0	0,0	0,0
1391	Rauhfutterverzehrer	GV / Betrieb	48,8	49,1	45,9
	Erträge, Leistungen, Preise				
1411	Getreide (ohne Körnermais)	dt / ha	56	64	59
1420	dar. Weizen	dt / ha	72	79	70
1426	dar. Wintergerste	dt / ha	69	71	67
1427	dar. Sommergerste	dt / ha	56	80	61
1433	dar. Roggen	dt / ha	47	55	47
1434	dar. Triticale	dt / ha	45	48	39
1465	Raps	dt / ha	36	28	26
1472	Kartoffeln	dt / ha			
1473	Zuckerrüben	dt / ha			
1631	Milchleistung (4 % Fett)	kg / Kuh			
1632	Milchleistung (nat. Fettgehalt)	kg / Kuh			
1612	Lebend geborene Ferkel	Ferkel / Sau	31	31	32
1511	Getreideerlös insges.(netto; o. Körnermais)	€ / dt	13,66	13,23	13,87
1520	Weizenerlös (netto)	€ / dt	15,11	15,32	15,59
1526	Wintergersteerlös (netto)	€ / dt	14,61	13,04	13,29
1527	Sommergersteerlös (netto)	€ / dt	21,00		20,00
1533	Roggenerlös (netto)	€ / dt	12,58	11,72	12,73
1534	Triticaleerlös (netto)	€ / dt		12,76	
1565	Rapserlös (netto)	€ / dt	37,52	35,45	38,03
1572	Kartoffelerlös (netto)	€ / dt			
1573	Zuckerrübenerlös (netto)	€ / dt			
1731	Milcherlös (netto bei 4 % Fett)	€ / dt			
1732	Milcherlös (netto bei nat. Fettgehalt)	€ / dt			

Veredlungsbetriebe in ausgewählten Bundesländern
Schweineaufzucht- und mastverbundbetriebe (BWA 513)
Identische Betriebe von 2015/16 bis 2017/18

Blatt 2 von 5

Kenn-zahl	Bezeichnung	Maß-einheit	2015/16	2016/17	2017/18
0001	Betriebe	Anzahl	5	5	5
	Bilanz				
2000	Summe Aktiva (Bilanzvermögen)	€ / Betrieb	4.757.753	4.621.675	4.386.703
2000	Summe Aktiva (Bilanzvermögen)	€ / ha LF	10.069	9.743	9.210
2100	Sachanlagen gesamt	€ / Betrieb	3.032.955	2.847.536	2.725.897
2111	dar. Boden	€ / Betrieb	455.319	455.506	460.793
2115	dar. Gebäude, baul. Anlagen	€ / Betrieb	1.604.834	1.543.648	1.457.910
2120	dar. techn. Anlagen u. Maschinen	€ / Betrieb	682.668	606.549	543.908
2130	dar. andere Anlagen insges.	€ / Betrieb	240.096	217.302	190.033
2160	dar. Anlagen im Bau, Anzahlungen	€ / Betrieb	50.037	24.530	73.252
2200	Finanzanlagen	€ / Betrieb	94.309	90.759	93.102
2211	dar. Anteile an verbund. Untern.	€ / Betrieb	385	385	385
2213	dar. Beteiligungen	€ / Betrieb	7.685	7.685	7.685
2300	Tiervermögen	€ / Betrieb	666.369	629.982	602.606
2320	dar. Rinder	€ / Betrieb	29.426	29.384	25.855
2330	dar. Schweine	€ / Betrieb	636.619	600.225	576.384
2400	Umlaufvermögen (ohne Tiere)	€ / Betrieb	855.651	967.629	899.774
2410	dav. Vorräte	€ / Betrieb	391.804	328.663	326.226
2412	dar. Feldinventar	€ / Betrieb	108.119	109.803	110.288
2420	dav. Finanzumlaufvermögen	€ / Betrieb	463.848	638.966	573.548
2431	dar. Forderungen aus Liefer. u. Leist.	€ / Betrieb	229.089	338.338	265.282
2450	dar. Bank, Kasse	€ / Betrieb	157.610	233.308	170.586
9041	Eigenkapital (+ 50% Sonderposten)	€ / Betrieb	1.806.539	1.871.594	1.921.739
3600	dar. Geschäftsguth., gez. Kapital	€ / Betrieb	170.618	170.718	171.082
3140	Sonderposten gesamt	€ / Betrieb	253.846	226.795	201.845
3400	Rückstellungen	€ / Betrieb	70.959	108.200	92.106
3500	Verbindlichkeiten	€ / Betrieb	2.663.342	2.409.295	2.160.527
3510	dar. geg. Kreditinstituten	€ / Betrieb	1.602.258	1.387.466	1.165.752
3521	dar. aus Lieferungen u. Leistungen	€ / Betrieb	729.906	685.876	667.614
9280	Anlagenintensität	%	63	61	61
9281	Veralterungsgrad abnutzbares Anlagenverm.	%	46	41	39
9292	Fremdkapitaldeckung II	%	90	94	97
	Investitionen, Finanzierung				
8300	Bruttoinvestitionen	€ / Betrieb	349.849	-17.621	126.037
8231	Zugang Boden	€ / Betrieb	22.841	355	5.287
8232	Zugang Wirtschaftsgeb.u.baul. Anl.	€ / Betrieb	128.557	221	4.995
8251	Zugang Anlagen im Bau, Anzahlung	€ / Betrieb	76.862	6.892	57.101
8241	Zugang techn. Anlagen u. Masch.	€ / Betrieb	55.705	62.914	63.580
2800	Veränderung Tiervermögen	€ / Betrieb	-492	-36.387	-27.375
8400	Nettoinvestitionen	€ / Betrieb	67.367	-302.198	-160.719
8401	Nettoinvestitionen	€ / AK	4.100	-17.863	-9.156
8404	Veränderung Sachanlageverm. (o. Boden)	%	1	-7	-5
9314	Nettoverbindlichkeiten	€ / Betrieb	2.199.494	1.770.329	1.586.979
9315	Veränd. Nettoverbindlichkeiten	€ / Betrieb	224.314	-429.166	-183.350
9317	Tilg. lang- u.mittelfr. Verbindlk. geg. Kreditinst.	€ / Betrieb	209.543	197.630	172.856
9318	Tilg. von Verbindlichkeiten gesamt	€ / Betrieb	247.211	224.635	224.451
2920	Veränd. Finanzumlaufvermögen	€ / Betrieb	-76.445	175.119	-65.418
3822	Veränderung Sonder-AfA	€ / Betrieb	-214	-143	0

Veredlungsbetriebe in ausgewählten Bundesländern
Schweineaufzucht- und mastverbundbetriebe (BWA 513)
Identische Betriebe von 2015/16 bis 2017/18

Blatt 3 von 5

Kenn-zahl	Bezeichnung	Maß-einheit	2015/16	2016/17	2017/18
0001	Betriebe	Anzahl	5	5	5
	Gewinn- und Verlustrechnung				
	Ertrag				
4010	**Umsatzerlöse**	€ / Betrieb	2.881.596	3.145.708	3.209.381
4100	dar. landwirtschaftl. Pflanzenprod.	€ / Betrieb	236.651	226.433	246.976
4112	dar. Getreide (ohne Körnermais)	€ / Betrieb	85.265	85.428	87.427
4120	dar. Ölfr., Hülsenfr., Faserpfl.	€ / Betrieb	61.010	47.904	57.925
4130	dar. Kartoffeln	€ / Betrieb	0	0	0
4140	dar. Zuckerrüben	€ / Betrieb	0	0	0
4173	dar. nachwachs. Rohstoffe / Energiepfl.	€ / Betrieb	66.444	73.316	72.786
4200	dar. Tierproduktion	€ / Betrieb	2.239.681	2.479.868	2.531.876
4220	dar. Rinder	€ / Betrieb	30.146	22.607	27.108
4230	dar. Milch	€ / Betrieb	0	0	0
4240	dar. Schweine	€ / Betrieb	2.208.555	2.455.149	2.502.758
4260	dar. Geflügel, Eier	€ / Betrieb	0	0	0
4300	dar. Obst, Weinbau	€ / Betrieb	0	0	0
4360	dar. Nebenbetr.,Handel,Dienstleist.	€ / Betrieb	404.110	433.828	425.565
4378	dar. Mieten u. Pachten	€ / Betrieb		19.012	21.610
4379	dar. zeitraumzugehörige Ust.	€ / Betrieb		0	0
4368	dar. Lohnarbeit, Masch.miete	€ / Betrieb	20.408	33.118	37.207
4400	**Bestandsveränderungen**	€ / Betrieb	-30.833	-3.006	-27.423
4500	**Sonst. betr. Erträge**	€ / Betrieb	287.760	219.922	230.650
4510	dar. Zulagen u. Zuschüsse	€ / Betrieb	164.299	163.058	162.153
4660	dar. betriebsbezogene Zahlungen	€ / Betrieb	137.719	137.419	139.803
4670	dar. EU-Direktzahlungen (bis WJ 14/15 Betriebsprämie	€ / Betrieb	126.698	124.317	123.699
4671	dav. Basisprämie - gültig ab WJ 15/16	€ / Betrieb	84.194	81.773	81.875
4672	dav. Greening-Prämie - gültig ab WJ 15/16	€ / Betrieb	40.533	40.826	40.119
4673	dav. Umverteilungsprämie - gültig ab WJ 15/16	€ / Betrieb	1.971	1.719	1.706
4674	dav. Förderung für Junglandwirte - gültig ab WJ 15/16	€ / Betrieb	0	0	0
4680	dar. Ausgleichszulage	€ / Betrieb	7.697	7.479	9.614
4690	dar. für umweltger. Agrarprod.	€ / Betrieb	2.630	5.623	5.627
4698	dar. sonstige Zuschüsse	€ / Betrieb	553	0	863
4520	dar. aufwandsbezogene Zahlungen	€ / Betrieb	22.572	22.900	18.907
4560	dar. Agrardieselerstattung	€ / Betrieb	10.538	10.751	10.751
4550	dar. Investitionszuschüsse	€ / Betrieb	0	0	0
4722	dar. Mieten u. Pachten	€ / Betrieb	17.078		
4725	dar. zeitraumzugehörige Ust.	€ / Betrieb	0		
4900	dar. zeitraumfremde Erträge	€ / Betrieb	24.089	5.187	19.365
	Aufwand				
5100	**Materialaufwand**	€ / Betrieb	2.157.356	2.122.643	2.060.288
5110	dar. Pflanzenproduktion	€ / Betrieb	135.812	136.582	145.669
5111	dar. Saat- u. Pflanzgut	€ / Betrieb	36.269	39.182	38.372
5112	dar. Düngemittel	€ / Betrieb	33.903	33.933	32.397
5113	dar. Pflanzenschutz	€ / Betrieb	31.654	32.682	34.467
5210	dar. Tierproduktion	€ / Betrieb	1.701.494	1.601.093	1.544.858
5211	dar. Tierzukauf	€ / Betrieb	72.485	63.943	72.034
5280	dar. Futtermittelzukauf	€ / Betrieb	1.418.864	1.315.604	1.246.723
5292	dar. Tierarzt	€ / Betrieb	121.568	124.374	116.886
5293	dar. Besamung	€ / Betrieb	22.589	22.613	20.413
5294	dar. sonst. bezogene Leist. Tierprod.	€ / Betrieb	46.865	47.324	56.946
5330	dar. Nebenbetr.,Handel,Dienstleist.	€ / Betrieb	46.726	99.917	62.187
5350	dar. sonst. Materialaufwand	€ / Betrieb	279.866	288.712	311.752
5352	dar. Heizmat., Strom	€ / Betrieb	148.205	161.832	166.282
5354	dar. Wasser, Abwasser	€ / Betrieb	9.041	7.994	7.248
5355	dar. Treib- u. Schmierstoffe	€ / Betrieb	52.267	46.687	53.622
5357	dar. Lohnarbeit, Masch.miete	€ / Betrieb	50.427	50.589	56.884

Buchführungsergebnisse | **Juristische Personen**

Veredlungsbetriebe in ausgewählten Bundesländern
Schweineaufzucht- und mastverbundbetriebe (BWA 513)
Identische Betriebe von 2015/16 bis 2017/18

Blatt 4 von 5

Kenn-zahl	Bezeichnung	Maß-einheit	2015/16	2016/17	2017/18
0001	Betriebe	Anzahl	5	5	5
	Aufwand				
5500	**Personalaufwand (ohne BUV)**	€ / Betrieb	477.100	508.458	528.418
5501	Personalaufwand (ohne BUV)	€ / eAK	29.038	30.054	30.102
5600	**Betriebswirtschaftliche AfA**	€ / Betrieb	278.823	275.058	279.182
5636	dar. Wirtschaftsgeb. u. baul. Anl.	€ / Betrieb	90.499	92.617	94.891
5642	dar. Maschinen u. Geräte	€ / Betrieb	37.813	35.750	44.105
5641	dar. Betriebsvorrichtungen	€ / Betrieb	93.252	93.434	85.513
5700	**Sonst. betriebl. Aufwand**	€ / Betrieb	303.874	394.257	404.309
5710	dar. Unterhaltung	€ / Betrieb	121.922	203.624	188.845
5715	dar. Gebäude u. baul. Anlagen	€ / Betrieb	29.477	76.371	51.915
5720	dar. techn. Anl., Masch.,Fuhrp.	€ / Betrieb	92.294	127.101	136.758
5730	dar. Betriebsversicherung	€ / Betrieb	48.243	50.789	54.228
5731	dar. betriebliche Unfallversicherung	€ / Betrieb	7.513	7.737	8.176
5742	dar. Pachten	€ / Betrieb	60.982	62.687	68.592
5765	Pachtpreis / ha Pachtfläche	€ / ha	149	151	168
5764	dar. zeitraumzugehörige Vorsteuer	€ / Betrieb	0	0	0
5770	dar. zeitraumfremder Aufwand	€ / Betrieb	1.663	1.276	14.795
	Unternehmensergebnis				
6000	**Betriebsergebnis**	€ / Betrieb	-78.629	62.208	140.410
4000	Betriebliche Erträge	€ / Betrieb	3.138.523	3.362.624	3.412.608
5000	Betriebliche Aufwendungen	€ / Betrieb	3.217.152	3.300.416	3.272.198
7000	**Finanzergebnis**	€ / Betrieb	12.626	37.036	-64.122
7230	dar. Zinsaufwand	€ / Betrieb	63.785	58.704	50.413
7600	**Außerordentliches Ergebnis**	€ / Betrieb	0	0	0
7800	Steuern vom Einkommen u. Ertrag	€ / Betrieb	7.463	16.425	15.328
7900	Sonstige Steuern	€ / Betrieb	2.190	2.936	2.941
7910	Unternehmensertrag	€ / Betrieb	3.214.934	3.461.913	3.420.436
7920	Unternehmensaufwand vor Steuern	€ / Betrieb	3.283.127	3.365.605	3.347.089
	Rentabilität				
9000	Gewinn/Jahresübersch. vor Steuern	€ / Betrieb	-67.665	96.326	72.839
9000	Gewinn/Jahresübersch. vor Steuern	€ / ha LF	-143	203	153
9004	Ordentliches Ergebnis	€ / Betrieb	-162.821	-2.269	86.553
9004	Ordentliches Ergebnis	€ / ha LF	-345	-5	182
9006	Gewinn + Personalaufwand (ohne BUV)	€ / AK	24.920	35.748	34.252
9007	Ordentliches Ergeb. + Personalaufw. (o. BUV)	€ / AK	19.128	29.920	35.033
9008	Ordentliches Ergeb. + Personalaufw. (o. BUV)	€ / Betrieb	314.279	506.189	614.971
9013	Grundrente	€ / Betrieb	-149.131	10.855	104.011
9071	Betriebseinkommen	€ / Betrieb	462.376	651.433	758.135
9073	Relative Faktorentlohnung	%	67,4	90,8	102,8
9103	Ordentliche Rentabilitätsrate	%	-5,2	-0,1	2,5
9120	Gesamtkapitalrentabilität	%	-2,2	1,2	3,1
9131	Eigenkapitalrentabilität (ohne Boden)	%	0,0	0,0	4,9
	Liquidität / Stabilität				
9601	Liquidität 1. Grades	%	17	27	21
9221	Cashflow I	€ / Betrieb	132.590	471.468	349.739
9223	Cashflow III (zur Neufinanzierung verfügbar)	€ / Betrieb	-114.620	246.833	125.288
9240	Kapitaldienst	€ / Betrieb	307.500	280.094	272.099
9231	Langfristige Kapitaldienstgrenze	€ / Betrieb	-37.265	131.449	100.588
9232	Mittelfristige Kapitaldienstgrenze	€ / Betrieb	54.423	225.254	196.667
9233	Kurzfristige Kapitaldienstgrenze	€ / Betrieb	241.558	406.507	379.771
9241	Ausschöpf. d. langfr. Kapitaldienstgr.	%	-825	213	271
9242	Ausschöpf. d. mittelfr. Kapitaldienstgr.	%	565	124	138
9243	Ausschöpf. d. kurzfr. Kapitaldienstgr.	%	127	69	72
9270	Eigenkapitalquote	%	38	41	44
9230	Eigenkapitalveränderung	€ / Betrieb	-90.634	65.062	50.714
9239	Bereinigte Eigenkapitalveränderung	€ / Betrieb	-97.554	75.990	52.940
9238	Bereinigte Eigenkapitalveränderung	€ / AK	-5.938	4.492	3.016

Veredlungsbetriebe in ausgewählten Bundesländern
Schweineaufzucht- und mastverbundbetriebe (BWA 513)
Identische Betriebe von 2015/16 bis 2017/18

Blatt 5 von 5

Kenn-zahl	Bezeichnung	Maß-einheit	2015/16	2016/17	2017/18
0001	Betriebe	Anzahl	5	5	5
01	Umsatzerlöse Ferkel	€ / Betrieb	252.747	479.035	561.615
02	Umsatzerlöse Läufer	€ / Betrieb	229.754	203.995	164.404
03	Umsatzerlöse Mastschweine	€ / Betrieb	1.722.736	1.799.785	1.854.614
04	Umsatzerlöse Sauen	€ / Betrieb	53.557	67.424	66.718
05	Umsatzerlöse Legehennenhaltung	€ / Betrieb			
06	Umsatzerlöse Mastgeflügelhaltung	€ / Betrieb			
07	Verkaufte Ferkel bis 25 kg	Stück / Betrieb	5.767	7.802	9.735
08	Bestand Läufer	Stück / Betrieb	1.639	1.588	1.392
09	Bestand Läufer	VE / Betrieb	98	95	84
10	Verkaufte Läufer	Stück / Betrieb	3.683	2.472	2.395
11	Bestand Mastschweine	Stück / Betrieb	3.057	3.150	2.996
12	Bestand Mastschweine	VE / Betrieb	2.226	2.168	2.090
13	Verkaufte Mastschweine	Stück / Betrieb	13.915	13.552	13.065
14	Verkaufte Jungsauen	Stück / Betrieb	48	55	28
15	Bestand Zuchtsauen	Stück / Betrieb	771	771	765
16	Bestand Zuchtsauen	VE / Betrieb	255	254	252
17	Bestand Legehennen	Stück / Betrieb	98	97	95
18	Bestand Legehennen	VE / Betrieb	2	2	2
19	Bestand Mastgeflügel	Stück / Betrieb			
20	Bestand Mastgeflügel	VE / Betrieb			
21	Bestand Geflügel	VE / Betrieb	2	2	2
22	Bestand Geflügel (Stuttgarter Programm)	VE / Betrieb	2	2	2
23	Eier je Henne	Stück / Henne	0	0	0
24	Eierpreis	€ / 100 Eier			
25	Ferkelpreis 1	€ / Tier	20	29	33
26	Ferkelpreis 2	€ / Tier	47	63	60
27	Läuferpreis	€ / Tier	62	83	69
28	Mastschweinpreis	€ / Tier	124	133	142
29	Bestand Schweine je Betrieb	Stück / Betrieb	10.372	9.981	9.466

Veredlungsbetriebe in ausgewählten Bundesländern
Geflügelbetriebe (BWA 521, 522, 523)
Identische Betriebe von 2015/16 bis 2017/18

Blatt 1 von 5

Kenn-zahl	Bezeichnung	Maß-einheit	2015/16	2016/17	2017/18
0001	Betriebe	Anzahl	20	20	20
	Faktorausstattung				
1006	Wirtschaftliche Betriebsgröße	€ / ha LF	13.766	16.098	16.049
1030	Landw. genutzte Fläche (LF)	ha / Betrieb	215,6	210,9	206,0
1033	dar. zugepachtete LF (Netto)	ha / Betrieb	134,7	122,3	114,5
1150	Ackerfläche	% LF	79,5	78,4	81,1
1160	Dauergrünland	% LF	20,2	19,8	18,8
1056	Ertragsmesszahl	EMZ / a	29	30	28
1110	Arbeitskräfte insgesamt	AK / Betrieb	20,92	20,99	21,39
1114	AK-Besatz	AK / 100 ha LF	9,70	9,95	10,38
	Produktionsstruktur				
1151	Ackerfläche (Anfang des Jahres)	ha AF / Betrieb	173,5	171,9	162,9
1210	dar. Getreide (ohne Körnermais)	ha / Betrieb	95,7	100,7	81,4
1230	dar. Ölfrüchte, Hülsenfr., Faserpflanzen	ha / Betrieb	37,4	36,3	47,9
1237	dar. Winterraps	ha / Betrieb	24,0	20,5	29,5
1240	dar. Kartoffeln	ha / Betrieb	0,0	0,0	0,0
1250	dar. Zuckerrüben	ha / Betrieb	2,0	1,1	0,0
1271	dar. Silomais	ha / Betrieb	3,7	0,7	0,8
1275	dar. sonst. Ackerfutter	ha / Betrieb	9,5	7,7	8,5
1284	dar. nachwachs. Rohstoffe / Energiepflanzen	ha / Betrieb	10,7	3,7	10,4
1300	Viehbesatz	VE / 100 ha LF	1.318,5	1.425,9	1.416,9
1330	dar. Rinder	Stück / Betrieb	11,4	11,4	11,3
1335	dar. Milchkühe	Stück / Betrieb	0,0	0,0	0,0
1336	dar. Mutter- und Ammenkühe	Stück / Betrieb	4,7	4,7	4,5
1339	dar. Jung- und Mastvieh	Stück / Betrieb	6,0	5,8	5,9
1350	dar. Schweine	Stück / Betrieb	0,2	0,0	0,0
1351	dar. Mastschweine und Läufer	Stück / Betrieb	0,2	0,0	0,0
1352	dar. Zuchtsauen	Stück / Betrieb	0,0	0,0	0,0
1340	dar. Schafe	Stück / Betrieb	1,4	1,8	1,3
1320	dar. Pferde	Stück / Betrieb	0,0	0,0	0,0
1391	Rauhfutterverzehrer	GV / Betrieb	8,3	8,6	10,9
	Erträge, Leistungen, Preise				
1411	Getreide (ohne Körnermais)	dt / ha	44	42	48
1420	dar. Weizen	dt / ha	50	44	46
1426	dar. Wintergerste	dt / ha	35	53	67
1427	dar. Sommergerste	dt / ha	21	33	
1433	dar. Roggen	dt / ha	42	38	42
1434	dar. Triticale	dt / ha	53	20	28
1465	Raps	dt / ha	24	22	27
1472	Kartoffeln	dt / ha			
1473	Zuckerrüben	dt / ha	373	504	
1631	Milchleistung (4 % Fett)	kg / Kuh			
1632	Milchleistung (nat. Fettgehalt)	kg / Kuh			
1612	Lebend geborene Ferkel	Ferkel / Sau			
1511	Getreideerlös insges.(netto; o. Körnermais)	€ / dt	16,68	15,17	15,63
1520	Weizenerlös (netto)	€ / dt	20,65	17,45	17,92
1526	Wintergersteerlös (netto)	€ / dt	39,02	13,77	14,19
1527	Sommergersteerlös (netto)	€ / dt		31,29	37,02
1533	Roggenerlös (netto)	€ / dt	13,48	12,34	12,43
1534	Triticaleerlös (netto)	€ / dt	27,24	28,00	
1565	Rapserlös (netto)	€ / dt	38,32	37,82	31,64
1572	Kartoffelerlös (netto)	€ / dt			
1573	Zuckerrübenerlös (netto)	€ / dt	1,91	3,54	
1731	Milcherlös (netto bei 4 % Fett)	€ / dt			
1732	Milcherlös (netto bei nat. Fettgehalt)	€ / dt			

Buchführungsergebnisse | **Juristische Personen**

Veredlungsbetriebe in ausgewählten Bundesländern
Geflügelbetriebe (BWA 521, 522, 523)
Identische Betriebe von 2015/16 bis 2017/18

Blatt 2 von 5

Kenn-zahl	Bezeichnung	Maß-einheit	2015/16	2016/17	2017/18
0001	Betriebe	Anzahl	20	20	20
	Bilanz				
2000	Summe Aktiva (Bilanzvermögen)	€ / Betrieb	6.671.515	6.605.810	6.475.167
2000	Summe Aktiva (Bilanzvermögen)	€ / ha LF	30.947	31.320	31.431
2100	Sachanlagen gesamt	€ / Betrieb	4.933.217	4.805.745	4.683.072
2111	dar. Boden	€ / Betrieb	829.333	942.016	1.018.070
2115	dar. Gebäude, baul. Anlagen	€ / Betrieb	2.275.963	2.181.240	2.130.748
2120	dar. techn. Anlagen u. Maschinen	€ / Betrieb	1.673.612	1.500.102	1.375.708
2130	dar. andere Anlagen insges.	€ / Betrieb	125.286	113.293	125.871
2160	dar. Anlagen im Bau, Anzahlungen	€ / Betrieb	28.246	68.233	32.324
2200	Finanzanlagen	€ / Betrieb	116.903	115.973	110.800
2211	dar. Anteile an verbund. Untern.	€ / Betrieb	2.835	2.835	2.835
2213	dar. Beteiligungen	€ / Betrieb	27.913	27.963	27.911
2300	Tiervermögen	€ / Betrieb	488.500	503.344	526.518
2320	dar. Rinder	€ / Betrieb	8.580	8.499	8.986
2330	dar. Schweine	€ / Betrieb	0	0	0
2400	Umlaufvermögen (ohne Tiere)	€ / Betrieb	1.110.896	1.163.866	1.121.712
2410	dav. Vorräte	€ / Betrieb	234.527	229.087	232.073
2412	dar. Feldinventar	€ / Betrieb	44.575	44.533	39.104
2420	dav. Finanzumlaufvermögen	€ / Betrieb	876.369	934.780	889.638
2431	dar. Forderungen aus Liefer. u. Leist.	€ / Betrieb	466.863	486.614	404.831
2450	dar. Bank, Kasse	€ / Betrieb	214.079	267.487	254.831
9041	Eigenkapital (+ 50% Sonderposten)	€ / Betrieb	1.959.137	2.066.391	2.104.843
3600	dar. Geschäftsguth., gez. Kapital	€ / Betrieb	64.053	91.559	91.160
3140	Sonderposten gesamt	€ / Betrieb	863.046	786.941	712.435
3400	Rückstellungen	€ / Betrieb	181.329	173.112	176.453
3500	Verbindlichkeiten	€ / Betrieb	4.034.035	3.918.275	3.792.042
3510	dar. geg. Kreditinstituten	€ / Betrieb	3.036.784	2.829.767	2.706.729
3521	dar. aus Lieferungen u. Leistungen	€ / Betrieb	414.290	412.318	362.557
9280	Anlagenintensität	%	72	69	69
9281	Veralterungsgrad abnutzbares Anlagenverm.	%	56	50	47
9292	Fremdkapitaldeckung II	%	75	75	75
	Investitionen, Finanzierung				
8300	Bruttoinvestitionen	€ / Betrieb	645.521	281.466	340.231
8231	Zugang Boden	€ / Betrieb	126.332	109.255	82.625
8232	Zugang Wirtschaftsgeb.u.baul. Anl.	€ / Betrieb	102.425	28.254	30.340
8251	Zugang Anlagen im Bau, Anzahlung	€ / Betrieb	189.807	77.875	115.332
8241	Zugang techn. Anlagen u. Masch.	€ / Betrieb	145.727	36.714	39.654
2800	Veränderung Tiervermögen	€ / Betrieb	85.740	14.845	23.190
8400	Nettoinvestitionen	€ / Betrieb	59.063	-119.413	-101.794
8401	Nettoinvestitionen	€ / AK	2.823	-5.689	-4.758
8404	Veränderung Sachanlageverm. (o. Boden)	%	-2	-6	-5
9314	Nettoverbindlichkeiten	€ / Betrieb	3.157.666	2.983.495	2.902.403
9315	Veränd. Nettoverbindlichkeiten	€ / Betrieb	65.475	-174.552	-83.378
9317	Tilg. lang- u.mittelfr. Verbindlk. geg. Kreditinst.	€ / Betrieb	259.064	251.023	248.440
9318	Tilg. von Verbindlichkeiten gesamt	€ / Betrieb	295.299	311.422	435.223
2920	Veränd. Finanzumlaufvermögen	€ / Betrieb	17.300	58.071	-46.682
3822	Veränderung Sonder-AfA	€ / Betrieb	-15.338	-15.338	-15.338

Buchführungsergebnisse | **Juristische Personen**

Veredlungsbetriebe in ausgewählten Bundesländern
Geflügelbetriebe (BWA 521, 522, 523)
Identische Betriebe von 2015/16 bis 2017/18

Blatt 3 von 5

Kenn-zahl	Bezeichnung	Maß-einheit	2015/16	2016/17	2017/18
0001	Betriebe	Anzahl	20	20	20
	Gewinn- und Verlustrechnung				
	Ertrag				
4010	**Umsatzerlöse**	€ / Betrieb	5.927.215	5.964.204	6.161.652
4100	dar. landwirtschaftl. Pflanzenprod.	€ / Betrieb	159.067	101.909	101.640
4112	dar. Getreide (ohne Körnermais)	€ / Betrieb	79.746	65.346	52.639
4120	dar. Ölfr., Hülsenfr., Faserpfl.	€ / Betrieb	57.950	22.456	38.557
4130	dar. Kartoffeln	€ / Betrieb	0	0	0
4140	dar. Zuckerrüben	€ / Betrieb	1.402	1.873	0
4173	dar. nachwachs. Rohstoffe / Energiepfl.	€ / Betrieb	12.205	0	0
4200	dar. Tierproduktion	€ / Betrieb	5.532.738	5.500.930	5.663.763
4220	dar. Rinder	€ / Betrieb	2.748	2.681	2.552
4230	dar. Milch	€ / Betrieb	0	0	0
4240	dar. Schweine	€ / Betrieb	18	0	0
4260	dar. Geflügel, Eier	€ / Betrieb	5.515.826	5.481.998	5.646.766
4300	dar. Obst, Weinbau	€ / Betrieb	0	0	0
4360	dar. Nebenbetr.,Handel,Dienstleist.	€ / Betrieb	237.865	367.991	406.911
4378	dar. Mieten u. Pachten	€ / Betrieb		16.146	22.556
4379	dar. zeitraumzugehörige Ust.	€ / Betrieb		0	0
4368	dar. Lohnarbeit, Masch.miete	€ / Betrieb	941	3.451	5.135
4400	**Bestandsveränderungen**	€ / Betrieb	54.013	12.069	31.555
4500	**Sonst. betr. Erträge**	€ / Betrieb	296.787	289.152	273.976
4510	dar. Zulagen u. Zuschüsse	€ / Betrieb	125.876	131.999	122.565
4660	dar. betriebsbezogene Zahlungen	€ / Betrieb	72.679	121.569	112.940
4670	dar. EU-Direktzahlungen (bis WJ 14/15 Betriebsprämie	€ / Betrieb	53.758	54.553	53.426
4671	dav. Basisprämie - gültig ab WJ 15/16	€ / Betrieb	34.705	35.025	34.469
4672	dav. Greening-Prämie - gültig ab WJ 15/16	€ / Betrieb	17.815	18.297	17.689
4673	dav. Umverteilungsprämie - gültig ab WJ 15/16	€ / Betrieb	1.105	1.098	1.135
4674	dav. Förderung für Junglandwirte - gültig ab WJ 15/16	€ / Betrieb	133	133	133
4680	dar. Ausgleichszulage	€ / Betrieb	4.518	5.172	5.051
4690	dar. für umweltger. Agrarprod.	€ / Betrieb	14.052	18.995	19.152
4698	dar. sonstige Zuschüsse	€ / Betrieb	351	87	277
4520	dar. aufwandsbezogene Zahlungen	€ / Betrieb	50.344	7.643	6.156
4560	dar. Agrardieselerstattung	€ / Betrieb	3.048	2.580	2.498
4550	dar. Investitionszuschüsse	€ / Betrieb	44.400	132	1.463
4722	dar. Mieten u. Pachten	€ / Betrieb	23.666		
4725	dar. zeitraumzugehörige Ust.	€ / Betrieb	0		
4900	dar. zeitraumfremde Erträge	€ / Betrieb	37.728	14.019	20.572
	Aufwand				
5100	**Materialaufwand**	€ / Betrieb	4.387.832	4.433.841	4.418.797
5110	dar. Pflanzenproduktion	€ / Betrieb	59.376	43.184	48.277
5111	dar. Saat- u. Pflanzgut	€ / Betrieb	24.228	13.329	10.899
5112	dar. Düngemittel	€ / Betrieb	11.994	11.023	8.012
5113	dar. Pflanzenschutz	€ / Betrieb	16.690	14.499	14.165
5210	dar. Tierproduktion	€ / Betrieb	3.695.098	3.604.188	3.590.015
5211	dar. Tierzukauf	€ / Betrieb	1.570.188	1.531.262	1.513.609
5280	dar. Futtermittelzukauf	€ / Betrieb	1.893.398	1.887.969	1.875.001
5292	dar. Tierarzt	€ / Betrieb	56.912	66.139	70.307
5293	dar. Besamung	€ / Betrieb	0	0	0
5294	dar. sonst. bezogene Leist. Tierprod.	€ / Betrieb	70.465	79.306	88.507
5330	dar. Nebenbetr.,Handel,Dienstleist.	€ / Betrieb	95.081	267.169	278.573
5350	dar. sonst. Materialaufwand	€ / Betrieb	551.677	531.383	513.843
5352	dar. Heizmat., Strom	€ / Betrieb	166.863	160.474	177.859
5354	dar. Wasser, Abwasser	€ / Betrieb	7.193	6.815	6.781
5355	dar. Treib- u. Schmierstoffe	€ / Betrieb	38.897	35.849	37.717
5357	dar. Lohnarbeit, Masch.miete	€ / Betrieb	25.366	26.693	32.383

Buchführungsergebnisse | **Juristische Personen**

Veredlungsbetriebe in ausgewählten Bundesländern
Geflügelbetriebe (BWA 521, 522, 523)
Identische Betriebe von 2015/16 bis 2017/18

Blatt 4 von 5

Kenn-zahl	Bezeichnung	Maß-einheit	2015/16	2016/17	2017/18
0001	Betriebe	Anzahl	20	20	20
	Aufwand				
5500	**Personalaufwand (ohne BUV)**	€ / Betrieb	534.967	567.458	607.896
5501	Personalaufwand (ohne BUV)	€ / eAK	25.573	27.035	28.414
5600	**Betriebswirtschaftliche AfA**	€ / Betrieb	377.138	389.281	387.987
5636	dar. Wirtschaftsgeb. u. baul. Anl.	€ / Betrieb	136.009	138.447	139.506
5642	dar. Maschinen u. Geräte	€ / Betrieb	178.252	185.242	186.928
5641	dar. Betriebsvorrichtungen	€ / Betrieb	34.953	38.793	34.466
5700	**Sonst. betriebl. Aufwand**	€ / Betrieb	583.365	520.930	554.686
5710	dar. Unterhaltung	€ / Betrieb	86.818	112.460	154.163
5715	dar. Gebäude u. baul. Anlagen	€ / Betrieb	15.944	23.093	40.155
5720	dar. techn. Anl., Masch.,Fuhrp.	€ / Betrieb	70.800	89.351	113.583
5730	dar. Betriebsversicherung	€ / Betrieb	49.008	51.939	55.519
5731	dar. betriebliche Unfallversicherung	€ / Betrieb	7.987	6.573	8.391
5742	dar. Pachten	€ / Betrieb	29.982	28.695	27.675
5765	Pachtpreis / ha Pachtfläche	€ / ha	175	186	185
5764	dar. zeitraumzugehörige Vorsteuer	€ / Betrieb	0	0	0
5770	dar. zeitraumfremder Aufwand	€ / Betrieb	42.807	6.756	9.996
	Unternehmensergebnis				
6000	**Betriebsergebnis**	€ / Betrieb	395.067	354.388	498.339
4000	Betriebliche Erträge	€ / Betrieb	6.278.369	6.265.898	6.467.704
5000	Betriebliche Aufwendungen	€ / Betrieb	5.883.302	5.911.510	5.969.365
7000	**Finanzergebnis**	€ / Betrieb	-123.572	-120.101	-119.701
7230	dar. Zinsaufwand	€ / Betrieb	141.988	134.386	126.413
7600	**Außerordentliches Ergebnis**	€ / Betrieb	-2.883	-12	-2.512
7800	Steuern vom Einkommen u. Ertrag	€ / Betrieb	52.834	51.681	68.019
7900	Sonstige Steuern	€ / Betrieb	4.679	5.850	3.915
7910	Unternehmensertrag	€ / Betrieb	6.296.854	6.280.183	6.474.416
7920	Unternehmensaufwand vor Steuern	€ / Betrieb	6.032.921	6.051.745	6.099.694
	Rentabilität				
9000	Gewinn/Jahresübersch. vor Steuern	€ / Betrieb	263.933	228.438	374.723
9000	Gewinn/Jahresübersch. vor Steuern	€ / ha LF	1.224	1.083	1.819
9004	Ordentliches Ergebnis	€ / Betrieb	257.588	205.838	348.373
9004	Ordentliches Ergebnis	€ / ha LF	1.195	976	1.691
9006	Gewinn + Personalaufwand (ohne BUV)	€ / AK	38.190	37.919	45.930
9007	Ordentliches Ergeb. + Personalaufw. (o. BUV)	€ / AK	37.887	36.842	44.698
9008	Ordentliches Ergeb. + Personalaufw. (o. BUV)	€ / Betrieb	792.555	773.296	956.269
9013	Grundrente	€ / Betrieb	248.027	195.180	338.011
9071	Betriebseinkommen	€ / Betrieb	999.968	964.743	1.147.591
9073	Relative Faktorentlohnung	%	124,1	116,4	132,6
9103	Ordentliche Rentabilitätsrate	%	4,1	3,3	5,4
9120	Gesamtkapitalrentabilität	%	6,0	5,1	7,3
9131	Eigenkapitalrentabilität (ohne Boden)	%	21,3	16,6	30,3
	Liquidität / Stabilität				
9601	Liquidität 1. Grades	%	19	26	34
9221	Cashflow I	€ / Betrieb	607.187	479.337	576.445
9223	Cashflow III (zur Neufinanzierung verfügbar)	€ / Betrieb	311.888	167.918	141.553
9240	Kapitaldienst	€ / Betrieb	436.885	445.442	561.293
9231	Langfristige Kapitaldienstgrenze	€ / Betrieb	346.340	288.176	406.424
9232	Mittelfristige Kapitaldienstgrenze	€ / Betrieb	482.535	426.697	545.972
9233	Kurzfristige Kapitaldienstgrenze	€ / Betrieb	728.316	677.457	794.407
9241	Ausschöpf. d. langfr. Kapitaldienstgr.	%	126	155	138
9242	Ausschöpf. d. mittelfr. Kapitaldienstgr.	%	91	104	103
9243	Ausschöpf. d. kurzfr. Kapitaldienstgr.	%	60	66	71
9270	Eigenkapitalquote	%	29	31	33
9230	Eigenkapitalveränderung	€ / Betrieb	20.878	107.765	38.064
9239	Bereinigte Eigenkapitalveränderung	€ / Betrieb	204.754	154.156	280.354
9238	Bereinigte Eigenkapitalveränderung	€ / AK	9.788	7.344	13.104

Veredlungsbetriebe in ausgewählten Bundesländern
Geflügelbetriebe (BWA 521, 522, 523)
Identische Betriebe von 2015/16 bis 2017/18

Blatt 5 von 5

Kenn-zahl	Bezeichnung	Maß-einheit	2015/16	2016/17	2017/18
0001	Betriebe	Anzahl	20	20	20
01	Umsatzerlöse Ferkel	€ / Betrieb			
02	Umsatzerlöse Läufer	€ / Betrieb			
03	Umsatzerlöse Mastschweine	€ / Betrieb	367		
04	Umsatzerlöse Sauen	€ / Betrieb			
05	Umsatzerlöse Legehennenhaltung	€ / Betrieb	7.289.692	7.257.687	7.477.353
06	Umsatzerlöse Mastgeflügelhaltung	€ / Betrieb	2.238.410	1.644.227	2.166.348
07	Verkaufte Ferkel bis 25 kg	Stück / Betrieb			
08	Bestand Läufer	Stück / Betrieb			
09	Bestand Läufer	VE / Betrieb			
10	Verkaufte Läufer	Stück / Betrieb			
11	Bestand Mastschweine	Stück / Betrieb	3		
12	Bestand Mastschweine	VE / Betrieb	0		
13	Verkaufte Mastschweine	Stück / Betrieb	2		
14	Verkaufte Jungsauen	Stück / Betrieb			
15	Bestand Zuchtsauen	Stück / Betrieb			
16	Bestand Zuchtsauen	VE / Betrieb			
17	Bestand Legehennen	Stück / Betrieb	204.480	206.219	200.952
18	Bestand Legehennen	VE / Betrieb	4.093	4.115	4.020
19	Bestand Mastgeflügel	Stück / Betrieb	29.180	22.833	19.365
20	Bestand Mastgeflügel	VE / Betrieb	438	343	290
21	Bestand Geflügel	VE / Betrieb	2.834	2.999	2.911
22	Bestand Geflügel (Stuttgarter Programm)	VE / Betrieb	3.226	3.229	3.151
23	Eier je Henne	Stück / Henne	295	295	299
24	Eierpreis	€ / 100 Eier	9	10	10
25	Ferkelpreis 1	€ / Tier			
26	Ferkelpreis 2	€ / Tier			
27	Läuferpreis	€ / Tier			
28	Mastschweinpreis	€ / Tier	183		
29	Bestand Schweine je Betrieb	Stück / Betrieb	4		

Veredlungsbetriebe in ausgewählten Bundesländern
Spezialisierte Legehennenbetriebe (BWA 521)
Identische Betriebe von 2015/16 bis 2017/18

Blatt 1 von 5

Kenn-zahl	Bezeichnung	Maß-einheit	2015/16	2016/17	2017/18
0001	Betriebe	Anzahl	12	12	12
	Faktorausstattung				
1006	Wirtschaftliche Betriebsgröße	€ / ha LF	33.619	33.727	35.789
1030	Landw. genutzte Fläche (LF)	ha / Betrieb	121,8	126,5	118,3
1033	dar. zugepachtete LF (Netto)	ha / Betrieb	74,5	77,4	68,6
1150	Ackerfläche	% LF	50,1	50,7	56,5
1160	Dauergrünland	% LF	49,4	44,7	43,6
1056	Ertragsmesszahl	EMZ / a	27	28	28
1110	Arbeitskräfte insgesamt	AK / Betrieb	30,89	31,38	31,98
1114	AK-Besatz	AK / 100 ha LF	25,37	24,81	27,03
	Produktionsstruktur				
1151	Ackerfläche (Anfang des Jahres)	ha AF / Betrieb	62,8	61,6	63,3
1210	dar. Getreide (ohne Körnermais)	ha / Betrieb	27,5	23,8	30,8
1230	dar. Ölfrüchte, Hülsenfr., Faserpflanzen	ha / Betrieb	10,5	12,8	18,9
1237	dar. Winterraps	ha / Betrieb	0,3	0,0	0,0
1240	dar. Kartoffeln	ha / Betrieb	0,0	0,0	0,0
1250	dar. Zuckerrüben	ha / Betrieb	1,0	0,0	0,0
1271	dar. Silomais	ha / Betrieb	0,8	1,0	1,0
1275	dar. sonst. Ackerfutter	ha / Betrieb	13,7	11,1	12,1
1284	dar. nachwachs. Rohstoffe / Energiepflanzen	ha / Betrieb	0,0	0,0	0,0
1300	Viehbesatz	VE / 100 ha LF	3.369,1	3.273,6	3.420,7
1330	dar. Rinder	Stück / Betrieb	17,4	17,7	17,1
1335	dar. Milchkühe	Stück / Betrieb	0,0	0,0	0,0
1336	dar. Mutter- und Ammenkühe	Stück / Betrieb	7,8	7,8	7,5
1339	dar. Jung- und Mastvieh	Stück / Betrieb	9,1	9,1	8,9
1350	dar. Schweine	Stück / Betrieb	0,0	0,0	0,0
1351	dar. Mastschweine und Läufer	Stück / Betrieb	0,0	0,0	0,0
1352	dar. Zuchtsauen	Stück / Betrieb	0,0	0,0	0,0
1340	dar. Schafe	Stück / Betrieb	0,3	0,3	0,3
1320	dar. Pferde	Stück / Betrieb	0,0	0,0	0,0
1391	Rauhfutterverzehrer	GV / Betrieb	12,3	12,9	16,7
	Erträge, Leistungen, Preise				
1411	Getreide (ohne Körnermais)	dt / ha	31	30	27
1420	dar. Weizen	dt / ha	24	25	20
1426	dar. Wintergerste	dt / ha	40	43	44
1427	dar. Sommergerste	dt / ha	20	33	
1433	dar. Roggen	dt / ha	26	19	24
1434	dar. Triticale	dt / ha	53	20	28
1465	Raps	dt / ha	0	0	0
1472	Kartoffeln	dt / ha			
1473	Zuckerrüben	dt / ha	0		
1631	Milchleistung (4 % Fett)	kg / Kuh			
1632	Milchleistung (nat. Fettgehalt)	kg / Kuh			
1612	Lebend geborene Ferkel	Ferkel / Sau			
1511	Getreideerlös insges.(netto; o. Körnermais)	€ / dt	31,61	29,70	32,22
1520	Weizenerlös (netto)	€ / dt	43,03	43,64	35,54
1526	Wintergersteerlös (netto)	€ / dt	24,00	23,03	20,12
1527	Sommergersteerlös (netto)	€ / dt		31,29	37,02
1533	Roggenerlös (netto)	€ / dt	24,81	26,63	32,18
1534	Triticaleerlös (netto)	€ / dt	27,24	28,00	
1565	Rapserlös (netto)	€ / dt			
1572	Kartoffelerlös (netto)	€ / dt			
1573	Zuckerrübenerlös (netto)	€ / dt			
1731	Milcherlös (netto bei 4 % Fett)	€ / dt			
1732	Milcherlös (netto bei nat. Fettgehalt)	€ / dt			

Veredlungsbetriebe in ausgewählten Bundesländern
Spezialisierte Legehennenbetriebe (BWA 521)
Identische Betriebe von 2015/16 bis 2017/18

Blatt 2 von 5

Kenn-zahl	Bezeichnung	Maß-einheit	2015/16	2016/17	2017/18
0001	Betriebe	Anzahl	12	12	12
	Bilanz				
2000	Summe Aktiva (Bilanzvermögen)	€ / Betrieb	8.146.281	7.920.369	7.596.437
2000	Summe Aktiva (Bilanzvermögen)	€ / ha LF	66.895	62.637	64.205
2100	Sachanlagen gesamt	€ / Betrieb	6.049.537	5.735.570	5.505.220
2111	dar. Boden	€ / Betrieb	963.728	978.389	977.743
2115	dar. Gebäude, baul. Anlagen	€ / Betrieb	2.755.366	2.611.045	2.559.106
2120	dar. techn. Anlagen u. Maschinen	€ / Betrieb	2.125.256	1.882.591	1.759.968
2130	dar. andere Anlagen insges.	€ / Betrieb	197.580	176.161	195.039
2160	dar. Anlagen im Bau, Anzahlungen	€ / Betrieb	6.311	85.950	12.779
2200	Finanzanlagen	€ / Betrieb	145.153	143.602	135.065
2211	dar. Anteile an verbund. Untern.	€ / Betrieb	4.724	4.724	4.724
2213	dar. Beteiligungen	€ / Betrieb	252	252	252
2300	Tiervermögen	€ / Betrieb	541.948	580.007	594.560
2320	dar. Rinder	€ / Betrieb	13.783	13.600	14.342
2330	dar. Schweine	€ / Betrieb	0	0	0
2400	Umlaufvermögen (ohne Tiere)	€ / Betrieb	1.387.083	1.446.926	1.319.257
2410	dav. Vorräte	€ / Betrieb	260.770	254.348	260.698
2412	dar. Feldinventar	€ / Betrieb	7.927	8.562	8.538
2420	dav. Finanzumlaufvermögen	€ / Betrieb	1.126.313	1.192.579	1.058.559
2431	dar. Forderungen aus Liefer. u. Leist.	€ / Betrieb	703.820	769.385	628.293
2450	dar. Bank, Kasse	€ / Betrieb	250.265	257.304	258.627
9041	Eigenkapital (+ 50% Sonderposten)	€ / Betrieb	2.392.041	2.443.293	2.378.965
3600	dar. Geschäftsguth., gez. Kapital	€ / Betrieb	84.616	85.458	84.791
3140	Sonderposten gesamt	€ / Betrieb	1.421.557	1.295.476	1.170.095
3400	Rückstellungen	€ / Betrieb	185.048	153.716	189.779
3500	Verbindlichkeiten	€ / Betrieb	4.841.182	4.659.589	4.428.426
3510	dar. geg. Kreditinstituten	€ / Betrieb	3.807.209	3.439.063	3.184.802
3521	dar. aus Lieferungen u. Leistungen	€ / Betrieb	528.217	559.573	435.249
9280	Anlagenintensität	%	73	69	70
9281	Veralterungsgrad abnutzbares Anlagenverm.	%	53	47	45
9292	Fremdkapitaldeckung II	%	77	78	78
	Investitionen, Finanzierung				
8300	Bruttoinvestitionen	€ / Betrieb	1.010.135	227.170	368.297
8231	Zugang Boden	€ / Betrieb	194.424	14.720	7.845
8232	Zugang Wirtschaftsgeb.u.baul. Anl.	€ / Betrieb	135.551	7.210	37.655
8251	Zugang Anlagen im Bau, Anzahlung	€ / Betrieb	286.579	116.420	170.204
8241	Zugang techn. Anlagen u. Masch.	€ / Betrieb	179.204	27.011	60.082
2800	Veränderung Tiervermögen	€ / Betrieb	160.532	38.058	14.553
8400	Nettoinvestitionen	€ / Betrieb	250.463	-284.026	-217.577
8401	Nettoinvestitionen	€ / AK	8.107	-9.052	-6.805
8404	Veränderung Sachanlageverm. (o. Boden)	%	-2	-6	-5
9314	Nettoverbindlichkeiten	€ / Betrieb	3.714.869	3.467.011	3.369.867
9315	Veränd. Nettoverbindlichkeiten	€ / Betrieb	396.227	-247.858	-100.853
9317	Tilg. lang- u.mittelfr. Verbindlk. geg. Kreditinst.	€ / Betrieb	334.353	313.883	273.594
9318	Tilg. von Verbindlichkeiten gesamt	€ / Betrieb	371.021	411.125	582.574
2920	Veränd. Finanzumlaufvermögen	€ / Betrieb	-128.908	66.266	-134.020
3822	Veränderung Sonder-AfA	€ / Betrieb	-25.392	-25.392	-25.392

Veredlungsbetriebe in ausgewählten Bundesländern
Spezialisierte Legehennenbetriebe (BWA 521)
Identische Betriebe von 2015/16 bis 2017/18

Blatt 3 von 5

Kenn-zahl	Bezeichnung	Maß-einheit	2015/16	2016/17	2017/18
0001	Betriebe	Anzahl	12	12	12
	Gewinn- und Verlustrechnung				
	Ertrag				
4010	**Umsatzerlöse**	€ / Betrieb	7.648.755	7.932.784	8.168.982
4100	dar. landwirtschaftl. Pflanzenprod.	€ / Betrieb	42.760	42.329	38.335
4112	dar. Getreide (ohne Körnermais)	€ / Betrieb	25.501	22.054	26.192
4120	dar. Ölfr., Hülsenfr., Faserpfl.	€ / Betrieb	10.554	10.152	6.339
4130	dar. Kartoffeln	€ / Betrieb	0	0	0
4140	dar. Zuckerrüben	€ / Betrieb	0	0	0
4173	dar. nachwachs. Rohstoffe / Energiepfl.	€ / Betrieb	0	0	0
4200	dar. Tierproduktion	€ / Betrieb	7.305.962	7.322.852	7.535.460
4220	dar. Rinder	€ / Betrieb	4.493	4.469	4.253
4230	dar. Milch	€ / Betrieb	0	0	0
4240	dar. Schweine	€ / Betrieb	0	0	0
4260	dar. Geflügel, Eier	€ / Betrieb	7.290.329	7.307.016	7.520.175
4300	dar. Obst, Weinbau	€ / Betrieb	0	0	0
4360	dar. Nebenbetr.,Handel,Dienstleist.	€ / Betrieb	304.015	578.823	613.047
4378	dar. Mieten u. Pachten	€ / Betrieb		17.021	16.367
4379	dar. zeitraumzugehörige Ust.	€ / Betrieb		0	0
4368	dar. Lohnarbeit, Masch.miete	€ / Betrieb	1.568	5.751	6.269
4400	**Bestandsveränderungen**	€ / Betrieb	176.144	40.790	27.870
4500	**Sonst. betr. Erträge**	€ / Betrieb	337.231	298.376	288.167
4510	dar. Zulagen u. Zuschüsse	€ / Betrieb	135.522	76.760	76.444
4660	dar. betriebsbezogene Zahlungen	€ / Betrieb	57.437	67.678	71.929
4670	dar. EU-Direktzahlungen (bis WJ 14/15 Betriebsprämie	€ / Betrieb	30.724	31.159	31.001
4671	dav. Basisprämie - gültig ab WJ 15/16	€ / Betrieb	20.248	20.440	20.256
4672	dav. Greening-Prämie - gültig ab WJ 15/16	€ / Betrieb	9.773	9.963	9.939
4673	dav. Umverteilungsprämie - gültig ab WJ 15/16	€ / Betrieb	703	756	806
4674	dav. Förderung für Junglandwirte - gültig ab WJ 15/16	€ / Betrieb	0	0	0
4680	dar. Ausgleichszulage	€ / Betrieb	4.393	5.028	4.771
4690	dar. für umweltger. Agrarprod.	€ / Betrieb	21.990	31.345	31.466
4698	dar. sonstige Zuschüsse	€ / Betrieb	330	146	461
4520	dar. aufwandsbezogene Zahlungen	€ / Betrieb	78.085	9.082	4.515
4560	dar. Agrardieselerstattung	€ / Betrieb	2.233	1.483	1.786
4550	dar. Investitionszuschüsse	€ / Betrieb	72.039	219	340
4722	dar. Mieten u. Pachten	€ / Betrieb	23.157		
4725	dar. zeitraumzugehörige Ust.	€ / Betrieb	0		
4900	dar. zeitraumfremde Erträge	€ / Betrieb	19.607	20.554	30.967
	Aufwand				
5100	**Materialaufwand**	€ / Betrieb	5.720.700	5.866.391	5.744.062
5110	dar. Pflanzenproduktion	€ / Betrieb	5.543	6.894	6.012
5111	dar. Saat- u. Pflanzgut	€ / Betrieb	4.258	6.402	3.886
5112	dar. Düngemittel	€ / Betrieb	873	192	727
5113	dar. Pflanzenschutz	€ / Betrieb	0	34	44
5210	dar. Tierproduktion	€ / Betrieb	4.785.570	4.674.082	4.575.898
5211	dar. Tierzukauf	€ / Betrieb	2.151.113	2.088.245	2.051.596
5280	dar. Futtermittelzukauf	€ / Betrieb	2.340.193	2.378.557	2.289.658
5292	dar. Tierarzt	€ / Betrieb	62.993	79.552	87.845
5293	dar. Besamung	€ / Betrieb	0	0	0
5294	dar. sonst. bezogene Leist. Tierprod.	€ / Betrieb	82.067	90.649	108.147
5330	dar. Nebenbetr.,Handel,Dienstleist.	€ / Betrieb	143.820	424.814	448.261
5350	dar. sonst. Materialaufwand	€ / Betrieb	807.384	779.994	731.815
5352	dar. Heizmat., Strom	€ / Betrieb	214.110	200.408	213.056
5354	dar. Wasser, Abwasser	€ / Betrieb	9.294	10.050	9.574
5355	dar. Treib- u. Schmierstoffe	€ / Betrieb	49.971	46.814	50.766
5357	dar. Lohnarbeit, Masch.miete	€ / Betrieb	14.796	21.398	28.019

Buchführungsergebnisse | **Juristische Personen**

Veredlungsbetriebe in ausgewählten Bundesländern
Spezialisierte Legehennenbetriebe (BWA 521)
Identische Betriebe von 2015/16 bis 2017/18

Blatt 4 von 5

Kenn-zahl	Bezeichnung	Maß-einheit	2015/16	2016/17	2017/18
0001	Betriebe	Anzahl	12	12	12
	Aufwand				
5500	**Personalaufwand (ohne BUV)**	€ / Betrieb	780.354	829.285	889.440
5501	Personalaufwand (ohne BUV)	€ / eAK	25.260	26.430	27.817
5600	**Betriebswirtschaftliche AfA**	€ / Betrieb	479.117	493.112	499.928
5636	dar. Wirtschaftsgeb. u. baul. Anl.	€ / Betrieb	173.250	177.410	179.674
5642	dar. Maschinen u. Geräte	€ / Betrieb	254.074	262.363	266.353
5641	dar. Betriebsvorrichtungen	€ / Betrieb	9.367	12.263	12.655
5700	**Sonst. betriebl. Aufwand**	€ / Betrieb	757.453	725.768	780.947
5710	dar. Unterhaltung	€ / Betrieb	114.877	156.490	213.852
5715	dar. Gebäude u. baul. Anlagen	€ / Betrieb	17.875	26.837	52.667
5720	dar. techn. Anl., Masch.,Fuhrp.	€ / Betrieb	96.878	129.626	160.477
5730	dar. Betriebsversicherung	€ / Betrieb	59.568	64.682	70.199
5731	dar. betriebliche Unfallversicherung	€ / Betrieb	9.475	8.453	11.798
5742	dar. Pachten	€ / Betrieb	16.786	16.080	17.389
5765	Pachtpreis / ha Pachtfläche	€ / ha	136	133	148
5764	dar. zeitraumzugehörige Vorsteuer	€ / Betrieb	0	0	0
5770	dar. zeitraumfremder Aufwand	€ / Betrieb	1.578	7.387	12.659
	Unternehmensergebnis				
6000	**Betriebsergebnis**	€ / Betrieb	424.722	357.478	570.893
4000	Betriebliche Erträge	€ / Betrieb	8.162.346	8.272.034	8.485.270
5000	Betriebliche Aufwendungen	€ / Betrieb	7.737.625	7.914.555	7.914.376
7000	**Finanzergebnis**	€ / Betrieb	-163.025	-151.955	-143.558
7230	dar. Zinsaufwand	€ / Betrieb	171.363	160.332	152.154
7600	**Außerordentliches Ergebnis**	€ / Betrieb	-4.805	-20	-4.187
7800	Steuern vom Einkommen u. Ertrag	€ / Betrieb	42.173	35.326	52.114
7900	Sonstige Steuern	€ / Betrieb	9.470	14.528	11.421
7910	Unternehmensertrag	€ / Betrieb	8.170.799	8.280.411	8.493.865
7920	Unternehmensaufwand vor Steuern	€ / Betrieb	7.923.378	8.089.416	8.077.951
	Rentabilität				
9000	Gewinn/Jahresübersch. vor Steuern	€ / Betrieb	247.421	190.996	415.914
9000	Gewinn/Jahresübersch. vor Steuern	€ / ha LF	2.032	1.510	3.515
9004	Ordentliches Ergebnis	€ / Betrieb	210.523	152.436	371.487
9004	Ordentliches Ergebnis	€ / ha LF	1.729	1.206	3.140
9006	Gewinn + Personalaufwand (ohne BUV)	€ / AK	33.269	32.517	40.824
9007	Ordentliches Ergeb. + Personalaufw. (o. BUV)	€ / AK	32.074	31.288	39.435
9008	Ordentliches Ergeb. + Personalaufw. (o. BUV)	€ / Betrieb	990.878	981.721	1.260.926
9013	Grundrente	€ / Betrieb	177.319	117.244	339.833
9071	Betriebseinkommen	€ / Betrieb	1.237.097	1.204.246	1.492.126
9073	Relative Faktorentlohnung	%	112,4	106,3	125,0
9103	Ordentliche Rentabilitätsrate	%	2,6	1,9	4,4
9120	Gesamtkapitalrentabilität	%	4,7	3,9	6,9
9131	Eigenkapitalrentabilität (ohne Boden)	%	13,9	9,6	25,6
	Liquidität / Stabilität				
9601	Liquidität 1. Grades	%	16	18	28
9221	Cashflow I	€ / Betrieb	554.419	502.959	694.968
9223	Cashflow III (zur Neufinanzierung verfügbar)	€ / Betrieb	183.399	91.838	112.945
9240	Kapitaldienst	€ / Betrieb	541.739	570.848	734.156
9231	Langfristige Kapitaldienstgrenze	€ / Betrieb	339.069	276.833	470.954
9232	Mittelfristige Kapitaldienstgrenze	€ / Betrieb	512.367	454.269	650.655
9233	Kurzfristige Kapitaldienstgrenze	€ / Betrieb	826.248	769.945	970.878
9241	Ausschöpf. d. langfr. Kapitaldienstgr.	%	160	206	156
9242	Ausschöpf. d. mittelfr. Kapitaldienstgr.	%	106	126	113
9243	Ausschöpf. d. kurzfr. Kapitaldienstgr.	%	66	74	76
9270	Eigenkapitalquote	%	29	31	31
9230	Eigenkapitalveränderung	€ / Betrieb	-100.683	50.658	-64.552
9239	Bereinigte Eigenkapitalveränderung	€ / Betrieb	168.350	117.110	319.373
9238	Bereinigte Eigenkapitalveränderung	€ / AK	5.449	3.732	9.988

Veredlungsbetriebe in ausgewählten Bundesländern
Spezialisierte Legehennenbetriebe (BWA 521)
Identische Betriebe von 2015/16 bis 2017/18

Blatt 5 von 5

Kenn-zahl	Bezeichnung	Maß-einheit	2015/16	2016/17	2017/18
0001	Betriebe	Anzahl	12	12	12
01	Umsatzerlöse Ferkel	€ / Betrieb			
02	Umsatzerlöse Läufer	€ / Betrieb			
03	Umsatzerlöse Mastschweine	€ / Betrieb			
04	Umsatzerlöse Sauen	€ / Betrieb			
05	Umsatzerlöse Legehennenhaltung	€ / Betrieb	7.289.692	7.257.687	7.477.353
06	Umsatzerlöse Mastgeflügelhaltung	€ / Betrieb		16.309	
07	Verkaufte Ferkel bis 25 kg	Stück / Betrieb			
08	Bestand Läufer	Stück / Betrieb			
09	Bestand Läufer	VE / Betrieb			
10	Verkaufte Läufer	Stück / Betrieb			
11	Bestand Mastschweine	Stück / Betrieb			
12	Bestand Mastschweine	VE / Betrieb			
13	Verkaufte Mastschweine	Stück / Betrieb			
14	Verkaufte Jungsauen	Stück / Betrieb			
15	Bestand Zuchtsauen	Stück / Betrieb			
16	Bestand Zuchtsauen	VE / Betrieb			
17	Bestand Legehennen	Stück / Betrieb	204.480	206.219	200.952
18	Bestand Legehennen	VE / Betrieb	4.093	4.115	4.020
19	Bestand Mastgeflügel	Stück / Betrieb			
20	Bestand Mastgeflügel	VE / Betrieb			
21	Bestand Geflügel	VE / Betrieb	4.091	4.127	4.035
22	Bestand Geflügel (Stuttgarter Programm)	VE / Betrieb	4.093	4.121	4.020
23	Eier je Henne	Stück / Henne	295	295	299
24	Eierpreis	€ / 100 Eier	9	10	10
25	Ferkelpreis 1	€ / Tier			
26	Ferkelpreis 2	€ / Tier			
27	Läuferpreis	€ / Tier			
28	Mastschweinpreis	€ / Tier			
29	Bestand Schweine je Betrieb	Stück / Betrieb			

Veredlungsbetriebe in ausgewählten Bundesländern
Spezialisierte Geflügelmastbetriebe (BWA 522)
Identische Betriebe von 2015/16 bis 2017/18

Blatt 1 von 5

Kenn-zahl	Bezeichnung	Maß-einheit	2015/16	2016/17	2017/18
0001	Betriebe	Anzahl	7	7	7
	Faktorausstattung				
1006	Wirtschaftliche Betriebsgröße	€ / ha LF	2.398	4.689	4.333
1030	Landw. genutzte Fläche (LF)	ha / Betrieb	407,2	385,8	385,8
1033	dar. zugepachtete LF (Netto)	ha / Betrieb	257,2	216,6	209,5
1150	Ackerfläche	% LF	94,7	94,0	94,0
1160	Dauergrünland	% LF	5,3	5,9	5,9
1056	Ertragsmesszahl	EMZ / a	29	31	29
1110	Arbeitskräfte insgesamt	AK / Betrieb	5,39	4,84	5,04
1114	AK-Besatz	AK / 100 ha LF	1,32	1,25	1,31
	Produktionsstruktur				
1151	Ackerfläche (Anfang des Jahres)	ha AF / Betrieb	388,1	385,5	356,9
1210	dar. Getreide (ohne Körnermais)	ha / Betrieb	226,3	246,8	179,9
1230	dar. Ölfrüchte, Hülsenfr., Faserpflanzen	ha / Betrieb	88,9	81,7	104,4
1237	dar. Winterraps	ha / Betrieb	67,9	58,5	84,3
1240	dar. Kartoffeln	ha / Betrieb	0,0	0,0	0,0
1250	dar. Zuckerrüben	ha / Betrieb	3,9	3,0	0,0
1271	dar. Silomais	ha / Betrieb	9,2	0,4	0,7
1275	dar. sonst. Ackerfutter	ha / Betrieb	3,7	3,0	3,5
1284	dar. nachwachs. Rohstoffe / Energiepflanzen	ha / Betrieb	30,4	10,4	29,6
1300	Viehbesatz	VE / 100 ha LF	150,1	264,4	253,6
1330	dar. Rinder	Stück / Betrieb	2,8	2,1	3,0
1335	dar. Milchkühe	Stück / Betrieb	0,0	0,0	0,0
1336	dar. Mutter- und Ammenkühe	Stück / Betrieb	0,0	0,0	0,0
1339	dar. Jung- und Mastvieh	Stück / Betrieb	1,4	0,9	1,7
1350	dar. Schweine	Stück / Betrieb	0,6	0,0	0,0
1351	dar. Mastschweine und Läufer	Stück / Betrieb	0,4	0,0	0,0
1352	dar. Zuchtsauen	Stück / Betrieb	0,0	0,0	0,0
1340	dar. Schafe	Stück / Betrieb	3,5	4,7	3,3
1320	dar. Pferde	Stück / Betrieb	0,0	0,0	0,0
1391	Rauhfutterverzehrer	GV / Betrieb	2,4	2,3	2,4
	Erträge, Leistungen, Preise				
1411	Getreide (ohne Körnermais)	dt / ha	47	44	54
1420	dar. Weizen	dt / ha	56	48	56
1426	dar. Wintergerste	dt / ha	29	53	70
1427	dar. Sommergerste	dt / ha	43		
1433	dar. Roggen	dt / ha	43	38	44
1434	dar. Triticale	dt / ha			
1465	Raps	dt / ha	25	23	28
1472	Kartoffeln	dt / ha			
1473	Zuckerrüben	dt / ha	535	504	
1631	Milchleistung (4 % Fett)	kg / Kuh			
1632	Milchleistung (nat. Fettgehalt)	kg / Kuh			
1612	Lebend geborene Ferkel	Ferkel / Sau			
1511	Getreideerlös insges.(netto; o. Körnermais)	€ / dt	15,04	13,52	12,84
1520	Weizenerlös (netto)	€ / dt	18,32	16,26	14,14
1526	Wintergersteerlös (netto)	€ / dt	40,00	13,05	13,74
1527	Sommergersteerlös (netto)	€ / dt			
1533	Roggenerlös (netto)	€ / dt	12,92	12,04	10,44
1534	Triticaleerlös (netto)	€ / dt			
1565	Rapserlös (netto)	€ / dt	38,32	37,82	31,64
1572	Kartoffelerlös (netto)	€ / dt			
1573	Zuckerrübenerlös (netto)	€ / dt	1,91	3,54	
1731	Milcherlös (netto bei 4 % Fett)	€ / dt			
1732	Milcherlös (netto bei nat. Fettgehalt)	€ / dt			

Veredlungsbetriebe in ausgewählten Bundesländern
Spezialisierte Geflügelmastbetriebe (BWA 522)
Identische Betriebe von 2015/16 bis 2017/18

Blatt 2 von 5

Kenn-zahl	Bezeichnung	Maß-einheit	2015/16	2016/17	2017/18
0001	Betriebe	Anzahl	7	7	7
	Bilanz				
2000	Summe Aktiva (Bilanzvermögen)	€ / Betrieb	3.838.542	3.970.109	4.256.566
2000	Summe Aktiva (Bilanzvermögen)	€ / ha LF	9.427	10.290	11.034
2100	Sachanlagen gesamt	€ / Betrieb	2.947.594	3.172.902	3.296.215
2111	dar. Boden	€ / Betrieb	684.763	980.932	1.199.336
2115	dar. Gebäude, baul. Anlagen	€ / Betrieb	1.198.736	1.208.919	1.192.895
2120	dar. techn. Anlagen u. Maschinen	€ / Betrieb	996.557	937.542	831.095
2130	dar. andere Anlagen insges.	€ / Betrieb	15.184	15.935	20.573
2160	dar. Anlagen im Bau, Anzahlungen	€ / Betrieb	52.354	29.574	52.317
2200	Finanzanlagen	€ / Betrieb	85.176	85.176	85.030
2211	dar. Anteile an verbund. Untern.	€ / Betrieb	0	0	0
2213	dar. Beteiligungen	€ / Betrieb	79.319	79.462	79.315
2300	Tiervermögen	€ / Betrieb	115.825	115.116	157.172
2320	dar. Rinder	€ / Betrieb	886	969	1.089
2330	dar. Schweine	€ / Betrieb	0	0	0
2400	Umlaufvermögen (ohne Tiere)	€ / Betrieb	666.302	574.604	696.979
2410	dav. Vorräte	€ / Betrieb	211.158	207.464	204.547
2412	dar. Feldinventar	€ / Betrieb	113.767	112.558	97.089
2420	dav. Finanzumlaufvermögen	€ / Betrieb	455.145	367.140	492.432
2431	dar. Forderungen aus Liefer. u. Leist.	€ / Betrieb	123.644	71.379	79.585
2450	dar. Bank, Kasse	€ / Betrieb	86.368	93.179	82.373
9041	Eigenkapital (+ 50% Sonderposten)	€ / Betrieb	1.104.789	1.225.551	1.320.168
3600	dar. Geschäftsguth., gez. Kapital	€ / Betrieb	34.383	111.525	111.530
3140	Sonderposten gesamt	€ / Betrieb	28.890	27.587	29.652
3400	Rückstellungen	€ / Betrieb	27.428	22.239	33.845
3500	Verbindlichkeiten	€ / Betrieb	2.534.301	2.580.119	2.781.784
3510	dar. geg. Kreditinstituten	€ / Betrieb	2.149.883	2.189.512	2.273.852
3521	dar. aus Lieferungen u. Leistungen	€ / Betrieb	264.585	208.966	272.568
9280	Anlagenintensität	%	74	76	71
9281	Veralterungsgrad abnutzbares Anlagenverm.	%	66	62	58
9292	Fremdkapitaldeckung II	%	70	64	62
	Investitionen, Finanzierung				
8300	Bruttoinvestitionen	€ / Betrieb	87.916	407.220	338.155
8231	Zugang Boden	€ / Betrieb	19.200	286.271	222.623
8232	Zugang Wirtschaftsgeb.u.baul. Anl.	€ / Betrieb	55.732	62.824	22.136
8251	Zugang Anlagen im Bau, Anzahlung	€ / Betrieb	45.176	22.420	37.643
8241	Zugang techn. Anlagen u. Masch.	€ / Betrieb	102.859	39.523	8.053
2800	Veränderung Tiervermögen	€ / Betrieb	-28.384	-709	42.102
8400	Nettoinvestitionen	€ / Betrieb	-207.022	219.965	161.301
8401	Nettoinvestitionen	€ / AK	-38.429	45.434	31.995
8404	Veränderung Sachanlageverm. (o. Boden)	%	0	-3	-4
9314	Nettoverbindlichkeiten	€ / Betrieb	2.079.156	2.212.979	2.289.351
9315	Veränd. Nettoverbindlichkeiten	€ / Betrieb	-308.611	132.733	76.199
9317	Tilg. lang- u.mittelfr. Verbindlk. geg. Kreditinst.	€ / Betrieb	167.007	179.122	240.811
9318	Tilg. von Verbindlichkeiten gesamt	€ / Betrieb	207.675	184.991	244.796
2920	Veränd. Finanzumlaufvermögen	€ / Betrieb	215.051	-88.975	120.891
3822	Veränderung Sonder-AfA	€ / Betrieb	-292	-292	-292

Buchführungsergebnisse | **Juristische Personen**

Veredlungsbetriebe in ausgewählten Bundesländern
Spezialisierte Geflügelmastbetriebe (BWA 522)
Identische Betriebe von 2015/16 bis 2017/18

Blatt 3 von 5

Kenn-zahl	Bezeichnung	Maß-einheit	2015/16	2016/17	2017/18
0001	Betriebe	Anzahl	7	7	7
	Gewinn- und Verlustrechnung				
	Ertrag				
4010	**Umsatzerlöse**	€ / Betrieb	2.799.363	2.413.379	2.524.257
4100	dar. landwirtschaftl. Pflanzenprod.	€ / Betrieb	381.174	218.604	224.683
4112	dar. Getreide (ohne Körnermais)	€ / Betrieb	184.130	148.895	105.498
4120	dar. Ölfr., Hülsenfr., Faserpfl.	€ / Betrieb	147.478	46.758	99.296
4130	dar. Kartoffeln	€ / Betrieb	0	0	0
4140	dar. Zuckerrüben	€ / Betrieb	4.006	5.353	0
4173	dar. nachwachs. Rohstoffe / Energiepfl.	€ / Betrieb	34.870	0	0
4200	dar. Tierproduktion	€ / Betrieb	2.259.931	2.136.292	2.188.705
4220	dar. Rinder	€ / Betrieb	149	0	0
4230	dar. Milch	€ / Betrieb	0	0	0
4240	dar. Schweine	€ / Betrieb	52	0	0
4260	dar. Geflügel, Eier	€ / Betrieb	2.238.410	2.109.346	2.166.348
4300	dar. Obst, Weinbau	€ / Betrieb	0	0	0
4360	dar. Nebenbetr.,Handel,Dienstleist.	€ / Betrieb	158.448	58.183	110.713
4378	dar. Mieten u. Pachten	€ / Betrieb		16.000	35.435
4379	dar. zeitraumzugehörige Ust.	€ / Betrieb		0	0
4368	dar. Lohnarbeit, Masch.miete	€ / Betrieb	0	0	3.923
4400	**Bestandsveränderungen**	€ / Betrieb	-145.796	-13.323	43.173
4500	**Sonst. betr. Erträge**	€ / Betrieb	240.756	292.969	263.908
4510	dar. Zulagen u. Zuschüsse	€ / Betrieb	127.323	245.551	219.140
4660	dar. betriebsbezogene Zahlungen	€ / Betrieb	109.192	231.320	199.378
4670	dar. EU-Direktzahlungen (bis WJ 14/15 Betriebsprämie	€ / Betrieb	100.925	102.450	99.500
4671	dav. Basisprämie - gültig ab WJ 15/16	€ / Betrieb	64.446	65.031	63.758
4672	dav. Greening-Prämie - gültig ab WJ 15/16	€ / Betrieb	34.147	35.196	33.500
4673	dav. Umverteilungsprämie - gültig ab WJ 15/16	€ / Betrieb	1.951	1.843	1.862
4674	dav. Förderung für Junglandwirte - gültig ab WJ 15/16	€ / Betrieb	380	380	380
4680	dar. Ausgleichszulage	€ / Betrieb	5.378	6.159	6.253
4690	dar. für umweltger. Agrarprod.	€ / Betrieb	2.451	535	778
4698	dar. sonstige Zuschüsse	€ / Betrieb	438	0	0
4520	dar. aufwandsbezogene Zahlungen	€ / Betrieb	9.978	6.269	9.848
4560	dar. Agrardieselerstattung	€ / Betrieb	4.880	4.829	4.075
4550	dar. Investitionszuschüsse	€ / Betrieb	3.362	0	3.596
4722	dar. Mieten u. Pachten	€ / Betrieb	27.349		
4725	dar. zeitraumzugehörige Ust.	€ / Betrieb	0		
4900	dar. zeitraumfremde Erträge	€ / Betrieb	74.184	4.817	5.691
	Aufwand				
5100	**Materialaufwand**	€ / Betrieb	2.010.976	1.919.849	2.063.315
5110	dar. Pflanzenproduktion	€ / Betrieb	160.143	111.565	127.628
5111	dar. Saat- u. Pflanzgut	€ / Betrieb	61.923	27.109	24.478
5112	dar. Düngemittel	€ / Betrieb	32.771	31.166	21.643
5113	dar. Pflanzenschutz	€ / Betrieb	47.685	41.369	40.396
5210	dar. Tierproduktion	€ / Betrieb	1.679.413	1.636.988	1.748.371
5211	dar. Tierzukauf	€ / Betrieb	354.534	364.840	372.607
5280	dar. Futtermittelzukauf	€ / Betrieb	1.224.011	1.155.699	1.255.070
5292	dar. Tierarzt	€ / Betrieb	18.156	18.746	18.453
5293	dar. Besamung	€ / Betrieb	0	0	0
5294	dar. sonst. bezogene Leist. Tierprod.	€ / Betrieb	53.382	64.221	62.619
5330	dar. Nebenbetr.,Handel,Dienstleist.	€ / Betrieb	25.111	35.086	27.476
5350	dar. sonst. Materialaufwand	€ / Betrieb	147.537	137.485	163.144
5352	dar. Heizmat., Strom	€ / Betrieb	81.408	85.844	111.101
5354	dar. Wasser, Abwasser	€ / Betrieb	4.620	2.242	2.962
5355	dar. Treib- u. Schmierstoffe	€ / Betrieb	25.471	22.173	20.734
5357	dar. Lohnarbeit, Masch.miete	€ / Betrieb	30.812	25.061	25.882

Buchführungsergebnisse | **Juristische Personen**

Veredlungsbetriebe in ausgewählten Bundesländern
Spezialisierte Geflügelmastbetriebe (BWA 522)
Identische Betriebe von 2015/16 bis 2017/18

Blatt 4 von 5

Kenn-zahl	Bezeichnung	Maß-einheit	2015/16	2016/17	2017/18
0001	Betriebe	Anzahl	7	7	7
	Aufwand				
5500	**Personalaufwand (ohne BUV)**	€ / Betrieb	129.468	138.637	142.325
5501	Personalaufwand (ohne BUV)	€ / eAK	24.033	28.636	28.231
5600	**Betriebswirtschaftliche AfA**	€ / Betrieb	177.830	186.762	169.791
5636	dar. Wirtschaftsgeb. u. baul. Anl.	€ / Betrieb	52.849	52.482	51.376
5642	dar. Maschinen u. Geräte	€ / Betrieb	36.076	39.697	36.474
5641	dar. Betriebsvorrichtungen	€ / Betrieb	83.806	89.813	76.780
5700	**Sonst. betriebl. Aufwand**	€ / Betrieb	344.904	223.492	219.084
5710	dar. Unterhaltung	€ / Betrieb	40.288	44.157	63.004
5715	dar. Gebäude u. baul. Anlagen	€ / Betrieb	14.912	19.972	24.442
5720	dar. techn. Anl., Masch.,Fuhrp.	€ / Betrieb	25.376	24.185	38.562
5730	dar. Betriebsversicherung	€ / Betrieb	32.759	33.016	33.590
5731	dar. betriebliche Unfallversicherung	€ / Betrieb	4.916	3.191	3.005
5742	dar. Pachten	€ / Betrieb	56.886	54.421	49.262
5765	Pachtpreis / ha Pachtfläche	€ / ha	206	235	219
5764	dar. zeitraumzugehörige Vorsteuer	€ / Betrieb	0	0	0
5770	dar. zeitraumfremder Aufwand	€ / Betrieb	119.601	5.837	6.860
	Unternehmensergebnis				
6000	**Betriebsergebnis**	€ / Betrieb	231.787	225.496	237.884
4000	Betriebliche Erträge	€ / Betrieb	2.894.966	2.694.235	2.832.399
5000	Betriebliche Aufwendungen	€ / Betrieb	2.663.179	2.468.739	2.594.515
7000	**Finanzergebnis**	€ / Betrieb	-37.529	-49.651	-68.833
7230	dar. Zinsaufwand	€ / Betrieb	75.852	76.104	73.275
7600	**Außerordentliches Ergebnis**	€ / Betrieb	0	0	0
7800	Steuern vom Einkommen u. Ertrag	€ / Betrieb	33.371	30.718	36.913
7900	Sonstige Steuern	€ / Betrieb	4.098	4.788	5.023
7910	Unternehmensertrag	€ / Betrieb	2.933.289	2.720.687	2.836.841
7920	Unternehmensaufwand vor Steuern	€ / Betrieb	2.743.129	2.549.631	2.672.813
	Rentabilität				
9000	Gewinn/Jahresübersch. vor Steuern	€ / Betrieb	190.161	171.056	164.028
9000	Gewinn/Jahresübersch. vor Steuern	€ / ha LF	467	443	425
9004	Ordentliches Ergebnis	€ / Betrieb	235.286	171.785	164.905
9004	Ordentliches Ergebnis	€ / ha LF	578	445	427
9006	Gewinn + Personalaufwand (ohne BUV)	€ / AK	59.332	63.967	60.767
9007	Ordentliches Ergeb. + Personalaufw. (o. BUV)	€ / AK	67.708	64.118	60.941
9008	Ordentliches Ergeb. + Personalaufw. (o. BUV)	€ / Betrieb	364.754	310.422	307.230
9013	Grundrente	€ / Betrieb	277.471	217.644	209.937
9071	Betriebseinkommen	€ / Betrieb	498.724	442.796	430.305
9073	Relative Faktorentlohnung	%	164,0	140,5	139,6
9103	Ordentliche Rentabilitätsrate	%	8,0	6,3	5,8
9120	Gesamtkapitalrentabilität	%	8,1	6,2	5,6
9131	Eigenkapitalrentabilität (ohne Boden)	%	49,8	56,4	109,3
	Liquidität / Stabilität				
9601	Liquidität 1. Grades	%	16	21	15
9221	Cashflow I	€ / Betrieb	610.149	305.695	247.400
9223	Cashflow III (zur Neufinanzierung verfügbar)	€ / Betrieb	402.474	120.704	2.604
9240	Kapitaldienst	€ / Betrieb	283.485	261.096	318.070
9231	Langfristige Kapitaldienstgrenze	€ / Betrieb	277.725	217.171	201.267
9232	Mittelfristige Kapitaldienstgrenze	€ / Betrieb	331.020	269.817	252.716
9233	Kurzfristige Kapitaldienstgrenze	€ / Betrieb	455.555	403.933	371.059
9241	Ausschöpf. d. langfr. Kapitaldienstgr.	%	102	120	158
9242	Ausschöpf. d. mittelfr. Kapitaldienstgr.	%	86	97	126
9243	Ausschöpf. d. kurzfr. Kapitaldienstgr.	%	62	65	86
9270	Eigenkapitalquote	%	29	31	31
9230	Eigenkapitalveränderung	€ / Betrieb	137.756	123.242	93.890
9239	Bereinigte Eigenkapitalveränderung	€ / Betrieb	201.915	141.067	127.992
9238	Bereinigte Eigenkapitalveränderung	€ / AK	37.481	29.137	25.388

Veredlungsbetriebe in ausgewählten Bundesländern
Spezialisierte Geflügelmastbetriebe (BWA 522)
Identische Betriebe von 2015/16 bis 2017/18

Blatt 5 von 5

Kenn-zahl	Bezeichnung	Maß-einheit	2015/16	2016/17	2017/18
0001	Betriebe	Anzahl	7	7	7
01	Umsatzerlöse Ferkel	€ / Betrieb			
02	Umsatzerlöse Läufer	€ / Betrieb			
03	Umsatzerlöse Mastschweine	€ / Betrieb	367		
04	Umsatzerlöse Sauen	€ / Betrieb			
05	Umsatzerlöse Legehennenhaltung	€ / Betrieb			
06	Umsatzerlöse Mastgeflügelhaltung	€ / Betrieb	2.238.410	2.109.346	2.166.348
07	Verkaufte Ferkel bis 25 kg	Stück / Betrieb			
08	Bestand Läufer	Stück / Betrieb			
09	Bestand Läufer	VE / Betrieb			
10	Verkaufte Läufer	Stück / Betrieb			
11	Bestand Mastschweine	Stück / Betrieb	3		
12	Bestand Mastschweine	VE / Betrieb	0		
13	Verkaufte Mastschweine	Stück / Betrieb	2		
14	Verkaufte Jungsauen	Stück / Betrieb			
15	Bestand Zuchtsauen	Stück / Betrieb			
16	Bestand Zuchtsauen	VE / Betrieb			
17	Bestand Legehennen	Stück / Betrieb			
18	Bestand Legehennen	VE / Betrieb			
19	Bestand Mastgeflügel	Stück / Betrieb	29.180	22.833	19.365
20	Bestand Mastgeflügel	VE / Betrieb	438	343	290
21	Bestand Geflügel	VE / Betrieb	609	1.018	976
22	Bestand Geflügel (Stuttgarter Programm)	VE / Betrieb	1.726	1.685	1.688
23	Eier je Henne	Stück / Henne			
24	Eierpreis	€ / 100 Eier			
25	Ferkelpreis 1	€ / Tier			
26	Ferkelpreis 2	€ / Tier			
27	Läuferpreis	€ / Tier			
28	Mastschweinpreis	€ / Tier	183		
29	Bestand Schweine je Betrieb	Stück / Betrieb	4		

Buchführungsergebnisse | alle Rechtsformen | ohne Nebenerwerb

Veredlungsbetriebe in ausgewählten Bundesländern
Identische Betriebe von 2015/16 bis 2017/18

Blatt 1 von 5

Kenn-zahl	Bezeichnung	Maß-einheit	2015/16	2016/17	2017/18
0001	Betriebe	Anzahl	326	326	326
	Faktorausstattung				
1006	Wirtschaftliche Betriebsgröße	€ / ha LF	6.165	6.928	6.705
1030	Landw. genutzte Fläche (LF)	ha / Betrieb	127,4	128,0	130,8
1033	dar. zugepachtete LF (Netto)	ha / Betrieb	84,2	83,7	85,6
1150	Ackerfläche	% LF	89,0	87,9	87,9
1160	Dauergrünland	% LF	10,9	11,7	11,9
1056	Ertragsmesszahl	EMZ / a	34	34	34
1110	Arbeitskräfte insgesamt	AK / Betrieb	4,83	4,86	4,91
1114	AK-Besatz	AK / 100 ha LF	3,79	3,79	3,75
	Produktionsstruktur				
1151	Ackerfläche (Anfang des Jahres)	ha AF / Betrieb	113,3	112,3	112,2
1210	dar. Getreide (ohne Körnermais)	ha / Betrieb	66,5	64,6	64,5
1230	dar. Ölfrüchte, Hülsenfr., Faserpflanzen	ha / Betrieb	16,1	15,8	16,5
1237	dar. Winterraps	ha / Betrieb	12,9	12,5	13,2
1240	dar. Kartoffeln	ha / Betrieb	0,0	0,0	0,0
1250	dar. Zuckerrüben	ha / Betrieb	1,2	1,1	1,2
1271	dar. Silomais	ha / Betrieb	9,8	9,4	9,9
1275	dar. sonst. Ackerfutter	ha / Betrieb	2,9	2,8	2,7
1284	dar. nachwachs. Rohstoffe / Energiepflanzen	ha / Betrieb	2,4	2,2	2,6
1300	Viehbesatz	VE / 100 ha LF	560,7	602,7	553,0
1330	dar. Rinder	Stück / Betrieb	7,8	8,2	8,5
1335	dar. Milchkühe	Stück / Betrieb	1,2	1,2	1,2
1336	dar. Mutter- und Ammenkühe	Stück / Betrieb	2,2	2,2	2,3
1339	dar. Jung- und Mastvieh	Stück / Betrieb	3,8	4,0	4,2
1350	dar. Schweine	Stück / Betrieb	2.417,6	2.726,0	2.382,7
1351	dar. Mastschweine und Läufer	Stück / Betrieb	1.023,0	1.085,5	1.081,8
1352	dar. Zuchtsauen	Stück / Betrieb	161,4	158,7	156,5
1340	dar. Schafe	Stück / Betrieb	6,0	6,7	6,5
1320	dar. Pferde	Stück / Betrieb	0,1	0,1	0,1
1391	Rauhfutterverzehrer	GV / Betrieb	6,4	6,7	7,0
	Erträge, Leistungen, Preise				
1411	Getreide (ohne Körnermais)	dt / ha	66	67	66
1420	dar. Weizen	dt / ha	74	73	74
1426	dar. Wintergerste	dt / ha	72	74	71
1427	dar. Sommergerste	dt / ha	55	49	55
1433	dar. Roggen	dt / ha	42	44	38
1434	dar. Triticale	dt / ha	59	63	59
1465	Raps	dt / ha	34	35	31
1472	Kartoffeln	dt / ha	312	331	350
1473	Zuckerrüben	dt / ha	570	646	822
1631	Milchleistung (4 % Fett)	kg / Kuh	10.595	11.184	10.823
1632	Milchleistung (nat. Fettgehalt)	kg / Kuh	11.675	11.619	11.216
1612	Lebend geborene Ferkel	Ferkel / Sau	28	28	29
1511	Getreideerlös insges.(netto; o. Körnermais)	€ / dt	15,55	14,59	15,16
1520	Weizenerlös (netto)	€ / dt	17,25	15,37	15,98
1526	Wintergersteerlös (netto)	€ / dt	14,14	13,06	13,56
1527	Sommergersteerlös (netto)	€ / dt	17,48	17,07	16,82
1533	Roggenerlös (netto)	€ / dt	13,24	12,71	14,10
1534	Triticaleerlös (netto)	€ / dt	13,51	13,89	12,88
1565	Rapserlös (netto)	€ / dt	35,79	36,33	35,72
1572	Kartoffelerlös (netto)	€ / dt	12,03	11,72	10,53
1573	Zuckerrübenerlös (netto)	€ / dt	3,97	3,93	2,92
1731	Milcherlös (netto bei 4 % Fett)	€ / dt	29,61	26,45	36,16
1732	Milcherlös (netto bei nat. Fettgehalt)	€ / dt	26,88	25,46	34,89

Buchführungsergebnisse | alle Rechtsformen | ohne Nebenerwerb

Veredlungsbetriebe in ausgewählten Bundesländern
Identische Betriebe von 2015/16 bis 2017/18

Blatt 2 von 5

Kenn-zahl	Bezeichnung	Maß-einheit	2015/16	2016/17	2017/18
0001	Betriebe	Anzahl	326	326	326
	Bilanz				
2000	Summe Aktiva (Bilanzvermögen)	€ / Betrieb	2.054.537	2.109.807	2.114.850
2000	Summe Aktiva (Bilanzvermögen)	€ / ha LF	16.128	16.479	16.164
2100	Sachanlagen gesamt	€ / Betrieb	1.529.875	1.539.608	1.531.735
2111	dar. Boden	€ / Betrieb	654.141	676.022	698.569
2115	dar. Gebäude, baul. Anlagen	€ / Betrieb	467.966	466.261	450.514
2120	dar. techn. Anlagen u. Maschinen	€ / Betrieb	329.645	323.546	319.568
2130	dar. andere Anlagen insges.	€ / Betrieb	34.122	36.979	36.182
2160	dar. Anlagen im Bau, Anzahlungen	€ / Betrieb	36.974	29.809	19.447
2200	Finanzanlagen	€ / Betrieb	29.517	32.129	32.448
2211	dar. Anteile an verbund. Untern.	€ / Betrieb	3.651	9.078	9.161
2213	dar. Beteiligungen	€ / Betrieb	15.370	11.494	11.579
2300	Tiervermögen	€ / Betrieb	167.966	170.832	171.409
2320	dar. Rinder	€ / Betrieb	3.988	4.212	4.403
2330	dar. Schweine	€ / Betrieb	131.972	133.903	133.148
2400	Umlaufvermögen (ohne Tiere)	€ / Betrieb	320.772	361.769	372.757
2410	dav. Vorräte	€ / Betrieb	96.044	93.851	98.421
2412	dar. Feldinventar	€ / Betrieb	43.737	44.584	44.300
2420	dav. Finanzumlaufvermögen	€ / Betrieb	224.728	267.918	274.336
2431	dar. Forderungen aus Liefer. u. Leist.	€ / Betrieb	79.669	98.027	88.786
2450	dar. Bank, Kasse	€ / Betrieb	74.151	96.704	99.112
9041	Eigenkapital (+ 50% Sonderposten)	€ / Betrieb	1.102.806	1.163.040	1.189.480
3600	dar. Geschäftsguth., gez. Kapital	€ / Betrieb	18.540	20.243	20.303
3140	Sonderposten gesamt	€ / Betrieb	95.727	88.103	82.005
3400	Rückstellungen	€ / Betrieb	23.411	25.650	29.847
3500	Verbindlichkeiten	€ / Betrieb	870.275	867.176	843.965
3510	dar. geg. Kreditinstituten	€ / Betrieb	628.078	611.031	586.179
3521	dar. aus Lieferungen u. Leistungen	€ / Betrieb	108.184	114.082	111.140
9280	Anlagenintensität	%	64	62	61
9281	Veralterungsgrad abnutzbares Anlagenverm.	%	43	41	38
9292	Fremdkapitaldeckung II	%	94	99	102
	Investitionen, Finanzierung				
8300	Bruttoinvestitionen	€ / Betrieb	126.673	135.009	105.345
8231	Zugang Boden	€ / Betrieb	14.517	24.879	16.113
8232	Zugang Wirtschaftsgeb.u.baul. Anl.	€ / Betrieb	19.777	17.695	8.947
8251	Zugang Anlagen im Bau, Anzahlung	€ / Betrieb	57.754	43.815	25.706
8241	Zugang techn. Anlagen u. Masch.	€ / Betrieb	28.134	31.350	38.544
2800	Veränderung Tiervermögen	€ / Betrieb	1.512	3.494	1.067
8400	Nettoinvestitionen	€ / Betrieb	15.937	9.891	-4.445
8401	Nettoinvestitionen	€ / AK	3.301	2.036	-905
8404	Veränderung Sachanlageverm. (o. Boden)	%	1	-2	-3
9314	Nettoverbindlichkeiten	€ / Betrieb	645.546	599.258	569.629
9315	Veränd. Nettoverbindlichkeiten	€ / Betrieb	34.223	-47.113	-32.358
9317	Tilg. lang- u.mittelfr. Verbindlk. geg. Kreditinst.	€ / Betrieb	61.868	67.826	75.601
9318	Tilg. von Verbindlichkeiten gesamt	€ / Betrieb	82.010	79.251	98.771
2920	Veränd. Finanzumlaufvermögen	€ / Betrieb	-9.187	42.945	8.127
3822	Veränderung Sonder-AfA	€ / Betrieb	-1.333	-1.156	-970

Buchführungsergebnisse | alle Rechtsformen | ohne Nebenerwerb

Veredlungsbetriebe in ausgewählten Bundesländern
Identische Betriebe von 2015/16 bis 2017/18

Blatt 3 von 5

Kenn-zahl	Bezeichnung	Maß-einheit	2015/16	2016/17	2017/18
0001	Betriebe	Anzahl	326	326	326
	Gewinn- und Verlustrechnung				
	Ertrag				
4010	**Umsatzerlöse**	€ / Betrieb	1.165.577	1.288.384	1.324.698
4100	dar. landwirtschaftl. Pflanzenprod.	€ / Betrieb	68.647	65.860	64.499
4112	dar. Getreide (ohne Körnermais)	€ / Betrieb	25.718	24.337	22.437
4120	dar. Ölfr., Hülsenfr., Faserpfl.	€ / Betrieb	19.644	17.082	16.222
4130	dar. Kartoffeln	€ / Betrieb	116	120	157
4140	dar. Zuckerrüben	€ / Betrieb	2.684	2.893	2.730
4173	dar. nachwachs. Rohstoffe / Energiepfl.	€ / Betrieb	3.001	4.519	3.867
4200	dar. Tierproduktion	€ / Betrieb	984.684	1.091.836	1.132.293
4220	dar. Rinder	€ / Betrieb	3.092	3.388	3.793
4230	dar. Milch	€ / Betrieb	3.677	3.621	4.645
4240	dar. Schweine	€ / Betrieb	598.809	705.960	732.923
4260	dar. Geflügel, Eier	€ / Betrieb	376.652	376.140	386.739
4300	dar. Obst, Weinbau	€ / Betrieb	198	171	192
4360	dar. Nebenbetr.,Handel,Dienstleist.	€ / Betrieb	110.247	129.069	126.349
4378	dar. Mieten u. Pachten	€ / Betrieb		6.787	6.799
4379	dar. zeitraumzugehörige Ust.	€ / Betrieb		340	295
4368	dar. Lohnarbeit, Masch.miete	€ / Betrieb	7.038	8.028	8.034
4400	**Bestandsveränderungen**	€ / Betrieb	-2.803	3.925	2.939
4500	**Sonst. betr. Erträge**	€ / Betrieb	128.367	125.845	123.284
4510	dar. Zulagen u. Zuschüsse	€ / Betrieb	63.840	63.636	67.378
4660	dar. betriebsbezogene Zahlungen	€ / Betrieb	52.402	54.259	57.273
4670	dar. EU-Direktzahlungen (bis WJ 14/15 Betriebsprämie	€ / Betrieb	34.851	35.266	35.542
4671	dav. Basisprämie - gültig ab WJ 15/16	€ / Betrieb	22.856	22.820	22.930
4672	dav. Greening-Prämie - gültig ab WJ 15/16	€ / Betrieb	10.284	10.682	10.880
4673	dav. Umverteilungsprämie - gültig ab WJ 15/16	€ / Betrieb	1.591	1.624	1.602
4674	dav. Förderung für Junglandwirte - gültig ab WJ 15/16	€ / Betrieb	120	140	130
4680	dar. Ausgleichszulage	€ / Betrieb	2.110	2.145	2.338
4690	dar. für umweltger. Agrarprod.	€ / Betrieb	4.761	5.212	5.628
4698	dar. sonstige Zuschüsse	€ / Betrieb	9.010	328	246
4520	dar. aufwandsbezogene Zahlungen	€ / Betrieb	10.926	8.107	9.129
4560	dar. Agrardieselerstattung	€ / Betrieb	3.449	3.409	3.257
4550	dar. Investitionszuschüsse	€ / Betrieb	5.174	2.311	3.671
4722	dar. Mieten u. Pachten	€ / Betrieb	6.504		
4725	dar. zeitraumzugehörige Ust.	€ / Betrieb	22.889		
4900	dar. zeitraumfremde Erträge	€ / Betrieb	8.978	13.652	7.300
	Aufwand				
5100	**Materialaufwand**	€ / Betrieb	888.991	934.816	948.017
5110	dar. Pflanzenproduktion	€ / Betrieb	45.702	43.161	42.396
5111	dar. Saat- u. Pflanzgut	€ / Betrieb	9.679	9.856	9.658
5112	dar. Düngemittel	€ / Betrieb	14.316	13.258	11.899
5113	dar. Pflanzenschutz	€ / Betrieb	14.562	14.167	13.493
5210	dar. Tierproduktion	€ / Betrieb	692.159	728.989	744.578
5211	dar. Tierzukauf	€ / Betrieb	258.635	301.500	315.243
5280	dar. Futtermittelzukauf	€ / Betrieb	377.315	372.373	371.894
5292	dar. Tierarzt	€ / Betrieb	27.397	28.925	29.137
5293	dar. Besamung	€ / Betrieb	3.808	3.898	4.011
5294	dar. sonst. bezogene Leist. Tierprod.	€ / Betrieb	11.280	13.234	14.876
5330	dar. Nebenbetr.,Handel,Dienstleist.	€ / Betrieb	50.127	61.397	58.194
5350	dar. sonst. Materialaufwand	€ / Betrieb	102.013	102.675	104.179
5352	dar. Heizmat., Strom	€ / Betrieb	37.819	37.389	39.775
5354	dar. Wasser, Abwasser	€ / Betrieb	3.737	3.919	3.804
5355	dar. Treib- u. Schmierstoffe	€ / Betrieb	16.215	15.768	16.998
5357	dar. Lohnarbeit, Masch.miete	€ / Betrieb	20.164	22.192	23.544

Buchführungsergebnisse

alle Rechtsformen
ohne Nebenerwerb

Veredlungsbetriebe in ausgewählten Bundesländern
Identische Betriebe von 2015/16 bis 2017/18

Blatt 4 von 5

Kenn-zahl	Bezeichnung	Maß-einheit	2015/16	2016/17	2017/18
0001	Betriebe	Anzahl	326	326	326
	Aufwand				
5500	**Personalaufwand (ohne BUV)**	€ / Betrieb	96.459	100.383	106.897
5501	Personalaufwand (ohne BUV)	€ / eAK	27.109	27.894	29.363
5600	**Betriebswirtschaftliche AfA**	€ / Betrieb	92.427	94.687	97.109
5636	dar. Wirtschaftsgeb. u. baul. Anl.	€ / Betrieb	30.986	32.194	32.263
5642	dar. Maschinen u. Geräte	€ / Betrieb	33.547	34.492	35.212
5641	dar. Betriebsvorrichtungen	€ / Betrieb	19.444	19.451	20.328
5700	**Sonst. betriebl. Aufwand**	€ / Betrieb	152.695	152.264	168.876
5710	dar. Unterhaltung	€ / Betrieb	35.570	37.751	48.106
5715	dar. Gebäude u. baul. Anlagen	€ / Betrieb	10.179	10.932	13.559
5720	dar. techn. Anl., Masch.,Fuhrp.	€ / Betrieb	25.291	26.562	34.411
5730	dar. Betriebsversicherung	€ / Betrieb	18.011	18.204	19.954
5731	dar. betriebliche Unfallversicherung	€ / Betrieb	2.808	2.530	2.930
5742	dar. Pachten	€ / Betrieb	23.359	24.768	25.718
5765	Pachtpreis / ha Pachtfläche	€ / ha	259	278	283
5764	dar. zeitraumzugehörige Vorsteuer	€ / Betrieb	18.640	19.391	19.195
5770	dar. zeitraumfremder Aufwand	€ / Betrieb	8.866	8.128	10.419
	Unternehmensergebnis				
6000	**Betriebsergebnis**	€ / Betrieb	61.444	137.077	130.795
4000	Betriebliche Erträge	€ / Betrieb	1.292.004	1.419.234	1.451.706
5000	Betriebliche Aufwendungen	€ / Betrieb	1.230.560	1.282.157	1.320.911
7000	**Finanzergebnis**	€ / Betrieb	-20.219	-18.469	-17.571
7230	dar. Zinsaufwand	€ / Betrieb	25.318	23.502	21.491
7600	**Außerordentliches Ergebnis**	€ / Betrieb	300	9	-23
7800	Steuern vom Einkommen u. Ertrag	€ / Betrieb	4.878	6.554	8.720
7900	Sonstige Steuern	€ / Betrieb	2.111	2.528	2.734
7910	Unternehmensertrag	€ / Betrieb	1.299.620	1.425.253	1.457.602
7920	Unternehmensaufwand vor Steuern	€ / Betrieb	1.260.207	1.309.173	1.347.112
	Rentabilität				
9000	Gewinn/Jahresübersch. vor Steuern	€ / Betrieb	39.406	116.105	110.478
9000	Gewinn/Jahresübersch. vor Steuern	€ / ha LF	309	907	844
9004	Ordentliches Ergebnis	€ / Betrieb	34.159	108.888	110.663
9004	Ordentliches Ergebnis	€ / ha LF	268	850	846
9006	Gewinn + Personalaufwand (ohne BUV)	€ / AK	28.139	44.561	44.272
9007	Ordentliches Ergeb. + Personalaufw. (o. BUV)	€ / AK	27.052	43.075	44.310
9008	Ordentliches Ergeb. + Personalaufw. (o. BUV)	€ / Betrieb	130.619	209.271	217.560
9013	Grundrente	€ / Betrieb	3.650	77.627	78.927
9071	Betriebseinkommen	€ / Betrieb	184.912	262.777	270.801
9073	Relative Faktorentlohnung	%	84,0	115,8	115,4
9103	Ordentliche Rentabilitätsrate	%	-0,3	4,9	4,8
9120	Gesamtkapitalrentabilität	%	1,0	4,4	4,3
9131	Eigenkapitalrentabilität (ohne Boden)	%	0,0	11,2	11,2
	Liquidität / Stabilität				
9601	Liquidität 1. Grades	%	33	43	49
9221	Cashflow I	€ / Betrieb	131.278	198.441	190.156
9223	Cashflow III (zur Neufinanzierung verfügbar)	€ / Betrieb	17.342	78.235	43.930
9240	Kapitaldienst	€ / Betrieb	107.127	102.583	120.139
9231	Langfristige Kapitaldienstgrenze	€ / Betrieb	22.331	92.332	77.683
9232	Mittelfristige Kapitaldienstgrenze	€ / Betrieb	53.510	124.726	110.409
9233	Kurzfristige Kapitaldienstgrenze	€ / Betrieb	115.073	187.037	174.808
9241	Ausschöpf. d. langfr. Kapitaldienstgr.	%	480	111	155
9242	Ausschöpf. d. mittelfr. Kapitaldienstgr.	%	200	82	109
9243	Ausschöpf. d. kurzfr. Kapitaldienstgr.	%	93	55	69
9270	Eigenkapitalquote	%	54	55	56
9230	Eigenkapitalveränderung	€ / Betrieb	-14.232	58.618	29.365
9239	Bereinigte Eigenkapitalveränderung	€ / Betrieb	-3.164	69.000	56.315
9238	Bereinigte Eigenkapitalveränderung	€ / AK	-655	14.203	11.470

Buchführungsergebnisse | alle Rechtsformen
ohne Nebenerwerb

Veredlungsbetriebe in ausgewählten Bundesländern
Identische Betriebe von 2015/16 bis 2017/18

Blatt 5 von 5

Kenn-zahl	Bezeichnung	Maß-einheit	2015/16	2016/17	2017/18
0001	Betriebe	Anzahl	326	326	326
01	Umsatzerlöse Ferkel	€ / Betrieb	365.537	493.731	553.500
02	Umsatzerlöse Läufer	€ / Betrieb	131.595	176.099	181.708
03	Umsatzerlöse Mastschweine	€ / Betrieb	461.717	529.938	525.476
04	Umsatzerlöse Sauen	€ / Betrieb	58.349	61.581	63.102
05	Umsatzerlöse Legehennenhaltung	€ / Betrieb	3.305.389	3.422.609	3.529.048
06	Umsatzerlöse Mastgeflügelhaltung	€ / Betrieb	1.232.257	1.051.283	1.120.788
07	Verkaufte Ferkel bis 25 kg	Stück / Betrieb	8.063	8.953	9.504
08	Bestand Läufer	Stück / Betrieb	480	555	538
09	Bestand Läufer	VE / Betrieb	29	33	32
10	Verkaufte Läufer	Stück / Betrieb	2.793	2.844	2.908
11	Bestand Mastschweine	Stück / Betrieb	812	831	834
12	Bestand Mastschweine	VE / Betrieb	635	592	603
13	Verkaufte Mastschweine	Stück / Betrieb	3.967	3.700	3.768
14	Verkaufte Jungsauen	Stück / Betrieb	799	693	674
15	Bestand Zuchtsauen	Stück / Betrieb	311	310	309
16	Bestand Zuchtsauen	VE / Betrieb	103	102	102
17	Bestand Legehennen	Stück / Betrieb	91.242	95.292	89.644
18	Bestand Legehennen	VE / Betrieb	1.822	1.901	1.791
19	Bestand Mastgeflügel	Stück / Betrieb	11.615	9.882	7.534
20	Bestand Mastgeflügel	VE / Betrieb	174	148	113
21	Bestand Geflügel	VE / Betrieb	1.528	1.600	1.521
22	Bestand Geflügel (Stuttgarter Programm)	VE / Betrieb	1.745	1.748	1.662
23	Eier je Henne	Stück / Henne	291	293	295
24	Eierpreis	€ / 100 Eier	10	10	11
25	Ferkelpreis 1	€ / Tier	29	38	40
26	Ferkelpreis 2	€ / Tier	49	59	63
27	Läuferpreis	€ / Tier	51	65	65
28	Mastschweinpreis	€ / Tier	119	146	145
29	Bestand Schweine je Betrieb	Stück / Betrieb	2.690	3.043	2.660

Buchführungsergebnisse | alle Rechtsformen | ohne Nebenerwerb

Veredlungsbetriebe in ausgewählten Bundesländern
Schweinebetriebe (BWA 511, 512, 513)
Identische Betriebe von 2015/16 bis 2017/18

Blatt 1 von 5

Kenn-zahl	Bezeichnung	Maß-einheit	2015/16	2016/17	2017/18
0001	Betriebe	Anzahl	289	289	289
	Faktorausstattung				
1006	Wirtschaftliche Betriebsgröße	€ / ha LF	5.304	5.984	5.771
1030	Landw. genutzte Fläche (LF)	ha / Betrieb	122,8	123,0	126,5
1033	dar. zugepachtete LF (Netto)	ha / Betrieb	82,0	81,9	84,6
1150	Ackerfläche	% LF	90,2	89,0	88,7
1160	Dauergrünland	% LF	9,7	10,7	11,1
1056	Ertragsmesszahl	EMZ / a	34	34	35
1110	Arbeitskräfte insgesamt	AK / Betrieb	3,81	3,82	3,83
1114	AK-Besatz	AK / 100 ha LF	3,10	3,11	3,03
	Produktionsstruktur				
1151	Ackerfläche (Anfang des Jahres)	ha AF / Betrieb	110,6	108,9	109,4
1210	dar. Getreide (ohne Körnermais)	ha / Betrieb	65,1	62,5	63,4
1230	dar. Ölfrüchte, Hülsenfr., Faserpflanzen	ha / Betrieb	14,6	14,0	14,3
1237	dar. Winterraps	ha / Betrieb	12,4	11,9	12,3
1240	dar. Kartoffeln	ha / Betrieb	0,0	0,0	0,1
1250	dar. Zuckerrüben	ha / Betrieb	1,1	1,1	1,3
1271	dar. Silomais	ha / Betrieb	10,6	10,2	10,9
1275	dar. sonst. Ackerfutter	ha / Betrieb	2,2	2,2	2,0
1284	dar. nachwachs. Rohstoffe / Energiepflanzen	ha / Betrieb	1,9	2,2	2,2
1300	Viehbesatz	VE / 100 ha LF	479,1	522,5	469,7
1330	dar. Rinder	Stück / Betrieb	7,7	7,7	8,0
1335	dar. Milchkühe	Stück / Betrieb	1,3	1,4	1,3
1336	dar. Mutter- und Ammenkühe	Stück / Betrieb	2,0	2,0	2,1
1339	dar. Jung- und Mastvieh	Stück / Betrieb	3,7	3,6	3,6
1350	dar. Schweine	Stück / Betrieb	2.726,8	3.074,8	2.687,5
1351	dar. Mastschweine und Läufer	Stück / Betrieb	1.153,9	1.224,4	1.220,1
1352	dar. Zuchtsauen	Stück / Betrieb	182,0	179,0	176,5
1340	dar. Schafe	Stück / Betrieb	6,6	7,4	7,3
1320	dar. Pferde	Stück / Betrieb	0,1	0,1	0,1
1391	Rauhfutterverzehrer	GV / Betrieb	6,4	6,5	6,7
	Erträge, Leistungen, Preise				
1411	Getreide (ohne Körnermais)	dt / ha	68	70	68
1420	dar. Weizen	dt / ha	77	76	76
1426	dar. Wintergerste	dt / ha	72	76	72
1427	dar. Sommergerste	dt / ha	56	50	55
1433	dar. Roggen	dt / ha	41	47	36
1434	dar. Triticale	dt / ha	60	65	61
1465	Raps	dt / ha	36	36	32
1472	Kartoffeln	dt / ha	325	331	350
1473	Zuckerrüben	dt / ha	595	657	826
1631	Milchleistung (4 % Fett)	kg / Kuh	10.595	11.184	10.823
1632	Milchleistung (nat. Fettgehalt)	kg / Kuh	11.675	11.619	11.216
1612	Lebend geborene Ferkel	Ferkel / Sau	28	28	29
1511	Getreideerlös insges.(netto; o. Körnermais)	€ / dt	15,25	14,31	14,85
1520	Weizenerlös (netto)	€ / dt	16,73	15,00	15,58
1526	Wintergersteerlös (netto)	€ / dt	13,96	12,95	13,20
1527	Sommergersteerlös (netto)	€ / dt	17,48	16,29	16,65
1533	Roggenerlös (netto)	€ / dt	12,75	12,85	15,04
1534	Triticaleerlös (netto)	€ / dt	12,84	13,58	12,76
1565	Rapserlös (netto)	€ / dt	35,14	36,09	36,30
1572	Kartoffelerlös (netto)	€ / dt	11,02	11,72	10,53
1573	Zuckerrübenerlös (netto)	€ / dt	4,18	3,96	2,91
1731	Milcherlös (netto bei 4 % Fett)	€ / dt	29,61	26,45	36,16
1732	Milcherlös (netto bei nat. Fettgehalt)	€ / dt	26,88	25,46	34,89

Buchführungsergebnisse | alle Rechtsformen | ohne Nebenerwerb

Veredlungsbetriebe in ausgewählten Bundesländern
Schweinebetriebe (BWA 511, 512, 513)
Identische Betriebe von 2015/16 bis 2017/18

Blatt 2 von 5

Kenn-zahl	Bezeichnung	Maß-einheit	2015/16	2016/17	2017/18
0001	Betriebe	Anzahl	289	289	289
	Bilanz				
2000	Summe Aktiva (Bilanzvermögen)	€ / Betrieb	1.770.791	1.833.628	1.847.947
2000	Summe Aktiva (Bilanzvermögen)	€ / ha LF	14.422	14.911	14.606
2100	Sachanlagen gesamt	€ / Betrieb	1.314.167	1.332.009	1.331.511
2111	dar. Boden	€ / Betrieb	661.475	677.527	696.956
2115	dar. Gebäude, baul. Anlagen	€ / Betrieb	336.479	340.556	328.807
2120	dar. techn. Anlagen u. Maschinen	€ / Betrieb	243.574	245.771	250.722
2130	dar. andere Anlagen insges.	€ / Betrieb	28.617	32.135	30.739
2160	dar. Anlagen im Bau, Anzahlungen	€ / Betrieb	36.385	28.475	16.179
2200	Finanzanlagen	€ / Betrieb	25.080	28.073	28.742
2211	dar. Anteile an verbund. Untern.	€ / Betrieb	3.908	10.029	10.123
2213	dar. Beteiligungen	€ / Betrieb	15.383	10.995	11.077
2300	Tiervermögen	€ / Betrieb	153.190	155.552	154.806
2320	dar. Rinder	€ / Betrieb	3.777	3.853	4.070
2330	dar. Schweine	€ / Betrieb	148.851	151.033	150.173
2400	Umlaufvermögen (ohne Tiere)	€ / Betrieb	273.012	313.394	328.197
2410	dav. Vorräte	€ / Betrieb	88.413	86.153	91.282
2412	dar. Feldinventar	€ / Betrieb	43.735	44.334	44.501
2420	dav. Finanzumlaufvermögen	€ / Betrieb	184.599	227.241	236.915
2431	dar. Forderungen aus Liefer. u. Leist.	€ / Betrieb	54.749	72.451	67.954
2450	dar. Bank, Kasse	€ / Betrieb	65.498	85.411	87.962
9041	Eigenkapital (+ 50% Sonderposten)	€ / Betrieb	1.073.999	1.130.659	1.156.375
3600	dar. Geschäftsguth., gez. Kapital	€ / Betrieb	16.481	16.499	16.594
3140	Sonderposten gesamt	€ / Betrieb	41.398	38.071	35.651
3400	Rückstellungen	€ / Betrieb	13.671	16.733	21.093
3500	Verbindlichkeiten	€ / Betrieb	656.247	660.368	644.353
3510	dar. geg. Kreditinstituten	€ / Betrieb	457.954	452.401	434.033
3521	dar. aus Lieferungen u. Leistungen	€ / Betrieb	89.687	96.433	96.633
9280	Anlagenintensität	%	60	58	57
9281	Veralterungsgrad abnutzbares Anlagenverm.	%	38	37	34
9292	Fremdkapitaldeckung II	%	106	112	117
	Investitionen, Finanzierung				
8300	Bruttoinvestitionen	€ / Betrieb	89.111	128.247	88.906
8231	Zugang Boden	€ / Betrieb	7.611	20.473	11.831
8232	Zugang Wirtschaftsgeb.u.baul. Anl.	€ / Betrieb	13.672	17.731	7.747
8251	Zugang Anlagen im Bau, Anzahlung	€ / Betrieb	45.853	42.499	17.654
8241	Zugang techn. Anlagen u. Masch.	€ / Betrieb	20.529	30.785	38.465
2800	Veränderung Tiervermögen	€ / Betrieb	-3.994	3.101	-250
8400	Nettoinvestitionen	€ / Betrieb	9.076	19.932	2.100
8401	Nettoinvestitionen	€ / AK	2.384	5.219	548
8404	Veränderung Sachanlageverm. (o. Boden)	%	1	0	-3
9314	Nettoverbindlichkeiten	€ / Betrieb	471.648	433.127	407.438
9315	Veränd. Nettoverbindlichkeiten	€ / Betrieb	33.028	-36.912	-28.490
9317	Tilg. lang- u.mittelfr. Verbindlk. geg. Kreditinst.	€ / Betrieb	48.041	54.849	62.515
9318	Tilg. von Verbindlichkeiten gesamt	€ / Betrieb	68.255	63.556	75.726
2920	Veränd. Finanzumlaufvermögen	€ / Betrieb	-13.621	41.606	11.683
3822	Veränderung Sonder-AfA	€ / Betrieb	-406	-203	10

Buchführungsergebnisse | alle Rechtsformen | ohne Nebenerwerb

Veredlungsbetriebe in ausgewählten Bundesländern
Schweinebetriebe (BWA 511, 512, 513)
Identische Betriebe von 2015/16 bis 2017/18

Blatt 3 von 5

Kenn-zahl	Bezeichnung	Maß-einheit	2015/16	2016/17	2017/18
0001	Betriebe	Anzahl	289	289	289
	Gewinn- und Verlustrechnung				
	Ertrag				
4010	**Umsatzerlöse**	€ / Betrieb	856.574	987.573	1.015.823
4100	dar. landwirtschaftl. Pflanzenprod.	€ / Betrieb	63.190	62.611	61.383
4112	dar. Getreide (ohne Körnermais)	€ / Betrieb	22.201	21.399	19.790
4120	dar. Ölfr., Hülsenfr., Faserpfl.	€ / Betrieb	16.979	16.100	14.664
4130	dar. Kartoffeln	€ / Betrieb	116	136	177
4140	dar. Zuckerrüben	€ / Betrieb	2.845	2.905	3.000
4173	dar. nachwachs. Rohstoffe / Energiepfl.	€ / Betrieb	2.535	5.086	4.362
4200	dar. Tierproduktion	€ / Betrieb	684.494	805.219	839.015
4220	dar. Rinder	€ / Betrieb	3.051	2.830	3.249
4230	dar. Milch	€ / Betrieb	4.147	4.085	5.240
4240	dar. Schweine	€ / Betrieb	675.453	796.292	826.708
4260	dar. Geflügel, Eier	€ / Betrieb	195	213	239
4300	dar. Obst, Weinbau	€ / Betrieb	223	192	216
4360	dar. Nebenbetr.,Handel,Dienstleist.	€ / Betrieb	106.571	117.520	112.938
4378	dar. Mieten u. Pachten	€ / Betrieb		6.468	6.013
4379	dar. zeitraumzugehörige Ust.	€ / Betrieb		4	0
4368	dar. Lohnarbeit, Masch.miete	€ / Betrieb	7.516	8.352	8.349
4400	**Bestandsveränderungen**	€ / Betrieb	-6.700	3.787	1.382
4500	**Sonst. betr. Erträge**	€ / Betrieb	119.230	117.629	114.094
4510	dar. Zulagen u. Zuschüsse	€ / Betrieb	60.309	59.829	63.487
4660	dar. betriebsbezogene Zahlungen	€ / Betrieb	51.993	50.342	54.315
4670	dar. EU-Direktzahlungen (bis WJ 14/15 Betriebsprämie	€ / Betrieb	33.996	34.166	34.560
4671	dav. Basisprämie - gültig ab WJ 15/16	€ / Betrieb	22.403	22.174	22.318
4672	dav. Greening-Prämie - gültig ab WJ 15/16	€ / Betrieb	9.861	10.201	10.469
4673	dav. Umverteilungsprämie - gültig ab WJ 15/16	€ / Betrieb	1.618	1.655	1.635
4674	dav. Förderung für Junglandwirte - gültig ab WJ 15/16	€ / Betrieb	114	137	137
4680	dar. Ausgleichszulage	€ / Betrieb	2.035	2.025	2.252
4690	dar. für umweltger. Agrarprod.	€ / Betrieb	3.966	4.082	4.474
4698	dar. sonstige Zuschüsse	€ / Betrieb	10.127	354	248
4520	dar. aufwandsbezogene Zahlungen	€ / Betrieb	7.936	8.247	8.311
4560	dar. Agrardieselerstattung	€ / Betrieb	3.547	3.500	3.336
4550	dar. Investitionszuschüsse	€ / Betrieb	2.022	2.443	2.665
4722	dar. Mieten u. Pachten	€ / Betrieb	5.568		
4725	dar. zeitraumzugehörige Ust.	€ / Betrieb	25.088		
4900	dar. zeitraumfremde Erträge	€ / Betrieb	7.269	14.158	6.360
	Aufwand				
5100	**Materialaufwand**	€ / Betrieb	667.352	714.582	730.357
5110	dar. Pflanzenproduktion	€ / Betrieb	45.803	43.613	42.652
5111	dar. Saat- u. Pflanzgut	€ / Betrieb	8.792	9.513	9.559
5112	dar. Düngemittel	€ / Betrieb	14.848	13.748	12.439
5113	dar. Pflanzenschutz	€ / Betrieb	14.788	14.384	13.739
5210	dar. Tierproduktion	€ / Betrieb	500.171	547.925	566.077
5211	dar. Tierzukauf	€ / Betrieb	175.164	226.619	242.542
5280	dar. Futtermittelzukauf	€ / Betrieb	278.427	272.813	273.538
5292	dar. Tierarzt	€ / Betrieb	26.655	27.696	27.653
5293	dar. Besamung	€ / Betrieb	4.296	4.391	4.523
5294	dar. sonst. bezogene Leist. Tierprod.	€ / Betrieb	7.627	9.269	10.447
5330	dar. Nebenbetr.,Handel,Dienstleist.	€ / Betrieb	48.784	49.330	45.025
5350	dar. sonst. Materialaufwand	€ / Betrieb	72.854	74.470	77.237
5352	dar. Heizmat., Strom	€ / Betrieb	29.999	29.975	31.356
5354	dar. Wasser, Abwasser	€ / Betrieb	3.569	3.785	3.668
5355	dar. Treib- u. Schmierstoffe	€ / Betrieb	14.866	14.458	15.531
5357	dar. Lohnarbeit, Masch.miete	€ / Betrieb	19.670	21.480	22.778

Buchführungsergebnisse | alle Rechtsformen | ohne Nebenerwerb

Veredlungsbetriebe in ausgewählten Bundesländern
Schweinebetriebe (BWA 511, 512, 513)
Identische Betriebe von 2015/16 bis 2017/18

Blatt 4 von 5

Kenn-zahl	Bezeichnung	Maß-einheit	2015/16	2016/17	2017/18
0001	Betriebe	Anzahl	289	289	289
	Aufwand				
5500	**Personalaufwand (ohne BUV)**	€ / Betrieb	68.431	70.031	74.104
5501	Personalaufwand (ohne BUV)	€ / eAK	28.120	28.494	30.033
5600	**Betriebswirtschaftliche AfA**	€ / Betrieb	73.909	74.973	77.639
5636	dar. Wirtschaftsgeb. u. baul. Anl.	€ / Betrieb	23.654	24.675	24.665
5642	dar. Maschinen u. Geräte	€ / Betrieb	24.440	24.708	25.228
5641	dar. Betriebsvorrichtungen	€ / Betrieb	18.683	18.305	19.659
5700	**Sonst. betriebl. Aufwand**	€ / Betrieb	125.597	129.771	144.404
5710	dar. Unterhaltung	€ / Betrieb	32.692	33.161	41.814
5715	dar. Gebäude u. baul. Anlagen	€ / Betrieb	9.945	10.386	12.047
5720	dar. techn. Anl., Masch.,Fuhrp.	€ / Betrieb	22.640	22.489	29.659
5730	dar. Betriebsversicherung	€ / Betrieb	16.015	15.978	17.658
5731	dar. betriebliche Unfallversicherung	€ / Betrieb	2.486	2.269	2.593
5742	dar. Pachten	€ / Betrieb	23.354	24.988	26.013
5765	Pachtpreis / ha Pachtfläche	€ / ha	271	291	295
5764	dar. zeitraumzugehörige Vorsteuer	€ / Betrieb	20.467	21.399	21.190
5770	dar. zeitraumfremder Aufwand	€ / Betrieb	6.491	8.286	10.375
	Unternehmensergebnis				
6000	**Betriebsergebnis**	€ / Betrieb	34.786	120.810	105.618
4000	Betriebliche Erträge	€ / Betrieb	970.052	1.110.175	1.132.136
5000	Betriebliche Aufwendungen	€ / Betrieb	935.266	989.366	1.026.518
7000	**Finanzergebnis**	€ / Betrieb	-13.044	-11.271	-10.436
7230	dar. Zinsaufwand	€ / Betrieb	17.494	15.953	14.386
7600	**Außerordentliches Ergebnis**	€ / Betrieb	538	11	147
7800	Steuern vom Einkommen u. Ertrag	€ / Betrieb	1.847	3.818	5.041
7900	Sonstige Steuern	€ / Betrieb	1.973	2.309	2.709
7910	Unternehmensertrag	€ / Betrieb	977.338	1.115.970	1.138.314
7920	Unternehmensaufwand vor Steuern	€ / Betrieb	957.032	1.008.740	1.045.841
	Rentabilität				
9000	Gewinn/Jahresübersch. vor Steuern	€ / Betrieb	20.298	107.258	92.459
9000	Gewinn/Jahresübersch. vor Steuern	€ / ha LF	165	872	731
9004	Ordentliches Ergebnis	€ / Betrieb	14.518	100.538	94.051
9004	Ordentliches Ergebnis	€ / ha LF	118	818	743
9006	Gewinn + Personalaufwand (ohne BUV)	€ / AK	23.305	46.418	43.433
9007	Ordentliches Ergeb. + Personalaufw. (o. BUV)	€ / AK	21.787	44.658	43.849
9008	Ordentliches Ergeb. + Personalaufw. (o. BUV)	€ / Betrieb	82.949	170.569	168.156
9013	Grundrente	€ / Betrieb	-17.683	67.698	60.776
9071	Betriebseinkommen	€ / Betrieb	127.629	215.357	212.719
9073	Relative Faktorentlohnung	%	69,3	113,9	109,3
9103	Ordentliche Rentabilitätsrate	%	-2,7	5,3	4,5
9120	Gesamtkapitalrentabilität	%	-0,5	4,1	3,5
9131	Eigenkapitalrentabilität (ohne Boden)	%	0,0	9,6	7,7
	Liquidität / Stabilität				
9601	Liquidität 1. Grades	%	39	49	52
9221	Cashflow I	€ / Betrieb	95.231	178.082	160.939
9223	Cashflow III (zur Neufinanzierung verfügbar)	€ / Betrieb	-8.330	70.689	34.331
9240	Kapitaldienst	€ / Betrieb	85.551	79.343	89.996
9231	Langfristige Kapitaldienstgrenze	€ / Betrieb	-5.365	78.003	55.051
9232	Mittelfristige Kapitaldienstgrenze	€ / Betrieb	18.484	102.898	80.236
9233	Kurzfristige Kapitaldienstgrenze	€ / Betrieb	68.565	152.995	132.708
9241	Ausschöpf. d. langfr. Kapitaldienstgr.	%	-1.595	102	163
9242	Ausschöpf. d. mittelfr. Kapitaldienstgr.	%	463	77	112
9243	Ausschöpf. d. kurzfr. Kapitaldienstgr.	%	125	52	68
9270	Eigenkapitalquote	%	61	62	63
9230	Eigenkapitalveränderung	€ / Betrieb	-20.816	54.716	28.736
9239	Bereinigte Eigenkapitalveränderung	€ / Betrieb	-23.087	62.216	40.780
9238	Bereinigte Eigenkapitalveränderung	€ / AK	-6.064	16.290	10.634

Buchführungsergebnisse | alle Rechtsformen
ohne Nebenerwerb

Veredlungsbetriebe in ausgewählten Bundesländern
Schweinebetriebe (BWA 511, 512, 513)
Identische Betriebe von 2015/16 bis 2017/18

Blatt 5 von 5

Kenn-zahl	Bezeichnung	Maß-einheit	2015/16	2016/17	2017/18
0001	Betriebe	Anzahl	289	289	289
01	Umsatzerlöse Ferkel	€ / Betrieb	368.092	493.731	553.500
02	Umsatzerlöse Läufer	€ / Betrieb	132.699	177.584	181.708
03	Umsatzerlöse Mastschweine	€ / Betrieb	465.379	536.294	531.650
04	Umsatzerlöse Sauen	€ / Betrieb	58.349	61.947	63.102
05	Umsatzerlöse Legehennenhaltung	€ / Betrieb	18.116	20.336	22.960
06	Umsatzerlöse Mastgeflügelhaltung	€ / Betrieb	1.931	493	179
07	Verkaufte Ferkel bis 25 kg	Stück / Betrieb	8.119	8.953	9.504
08	Bestand Läufer	Stück / Betrieb	484	562	542
09	Bestand Läufer	VE / Betrieb	29	34	33
10	Verkaufte Läufer	Stück / Betrieb	2.819	2.870	2.908
11	Bestand Mastschweine	Stück / Betrieb	821	838	840
12	Bestand Mastschweine	VE / Betrieb	640	599	610
13	Verkaufte Mastschweine	Stück / Betrieb	4.000	3.745	3.814
14	Verkaufte Jungsauen	Stück / Betrieb	799	693	674
15	Bestand Zuchtsauen	Stück / Betrieb	313	312	311
16	Bestand Zuchtsauen	VE / Betrieb	103	103	103
17	Bestand Legehennen	Stück / Betrieb	458	554	431
18	Bestand Legehennen	VE / Betrieb	9	11	9
19	Bestand Mastgeflügel	Stück / Betrieb			
20	Bestand Mastgeflügel	VE / Betrieb			
21	Bestand Geflügel	VE / Betrieb	9	8	7
22	Bestand Geflügel (Stuttgarter Programm)	VE / Betrieb	9	8	7
23	Eier je Henne	Stück / Henne	209	229	231
24	Eierpreis	€ / 100 Eier	14	16	17
25	Ferkelpreis 1	€ / Tier	29	38	40
26	Ferkelpreis 2	€ / Tier	49	59	63
27	Läuferpreis	€ / Tier	51	65	65
28	Mastschweinpreis	€ / Tier	119	146	145
29	Bestand Schweine je Betrieb	Stück / Betrieb	2.727	3.075	2.688

Buchführungsergebnisse | alle Rechtsformen | ohne Nebenerwerb

Veredlungsbetriebe in ausgewählten Bundesländern
Spezialisierte Schweineaufzuchtbetriebe (BWA 511)
Identische Betriebe von 2015/16 bis 2017/18

Blatt 1 von 5

Kenn-zahl	Bezeichnung	Maß-einheit	2015/16	2016/17	2017/18
0001	Betriebe	Anzahl	58	58	58
	Faktorausstattung				
1006	Wirtschaftliche Betriebsgröße	€ / ha LF	8.355	9.857	9.279
1030	Landw. genutzte Fläche (LF)	ha / Betrieb	82,2	86,5	88,7
1033	dar. zugepachtete LF (Netto)	ha / Betrieb	55,2	60,1	60,9
1150	Ackerfläche	% LF	91,6	87,9	88,7
1160	Dauergrünland	% LF	8,4	11,1	10,3
1056	Ertragsmesszahl	EMZ / a	35	35	35
1110	Arbeitskräfte insgesamt	AK / Betrieb	5,05	5,01	4,91
1114	AK-Besatz	AK / 100 ha LF	6,14	5,80	5,53
	Produktionsstruktur				
1151	Ackerfläche (Anfang des Jahres)	ha AF / Betrieb	75,0	75,0	76,1
1210	dar. Getreide (ohne Körnermais)	ha / Betrieb	48,6	43,9	45,1
1230	dar. Ölfrüchte, Hülsenfr., Faserpflanzen	ha / Betrieb	10,5	12,8	11,0
1237	dar. Winterraps	ha / Betrieb	9,4	11,9	10,4
1240	dar. Kartoffeln	ha / Betrieb	0,0	0,0	0,0
1250	dar. Zuckerrüben	ha / Betrieb	1,0	1,0	1,1
1271	dar. Silomais	ha / Betrieb	7,6	8,5	10,0
1275	dar. sonst. Ackerfutter	ha / Betrieb	1,9	2,1	1,3
1284	dar. nachwachs. Rohstoffe / Energiepflanzen	ha / Betrieb	1,4	2,1	2,6
1300	Viehbesatz	VE / 100 ha LF	701,7	689,6	650,9
1330	dar. Rinder	Stück / Betrieb	0,1	1,2	1,6
1335	dar. Milchkühe	Stück / Betrieb	0,0	0,0	0,0
1336	dar. Mutter- und Ammenkühe	Stück / Betrieb	0,1	0,4	0,8
1339	dar. Jung- und Mastvieh	Stück / Betrieb	0,0	0,6	0,5
1350	dar. Schweine	Stück / Betrieb	3.417,9	3.563,2	3.462,4
1351	dar. Mastschweine und Läufer	Stück / Betrieb	246,9	252,0	238,0
1352	dar. Zuchtsauen	Stück / Betrieb	481,7	470,2	463,1
1340	dar. Schafe	Stück / Betrieb	1,6	1,4	1,3
1320	dar. Pferde	Stück / Betrieb	0,2	0,3	0,3
1391	Rauhfutterverzehrer	GV / Betrieb	0,4	1,3	1,7
	Erträge, Leistungen, Preise				
1411	Getreide (ohne Körnermais)	dt / ha	69	68	71
1420	dar. Weizen	dt / ha	70	74	77
1426	dar. Wintergerste	dt / ha	75	72	76
1427	dar. Sommergerste	dt / ha	64	51	60
1433	dar. Roggen	dt / ha	49	29	29
1434	dar. Triticale	dt / ha	65	69	73
1465	Raps	dt / ha	37	37	32
1472	Kartoffeln	dt / ha	214	159	229
1473	Zuckerrüben	dt / ha	541	606	720
1631	Milchleistung (4 % Fett)	kg / Kuh			
1632	Milchleistung (nat. Fettgehalt)	kg / Kuh			
1612	Lebend geborene Ferkel	Ferkel / Sau	29	30	30
1511	Getreideerlös insges.(netto; o. Körnermais)	€ / dt	15,60	15,17	15,16
1520	Weizenerlös (netto)	€ / dt	16,88	15,13	15,16
1526	Wintergersteerlös (netto)	€ / dt	14,41	12,73	14,13
1527	Sommergersteerlös (netto)	€ / dt	10,45	15,95	13,88
1533	Roggenerlös (netto)	€ / dt	14,76	24,80	25,23
1534	Triticaleerlös (netto)	€ / dt	14,60	14,30	12,40
1565	Rapserlös (netto)	€ / dt	31,88	35,94	35,72
1572	Kartoffelerlös (netto)	€ / dt	16,50	13,50	
1573	Zuckerrübenerlös (netto)	€ / dt	3,78	3,94	2,95
1731	Milcherlös (netto bei 4 % Fett)	€ / dt			
1732	Milcherlös (netto bei nat. Fettgehalt)	€ / dt			

Buchführungsergebnisse | alle Rechtsformen | ohne Nebenerwerb

Veredlungsbetriebe in ausgewählten Bundesländern
Spezialisierte Schweineaufzuchtbetriebe (BWA 511)
Identische Betriebe von 2015/16 bis 2017/18

Blatt 2 von 5

Kenn-zahl	Bezeichnung	Maß-einheit	2015/16	2016/17	2017/18
0001	Betriebe	Anzahl	58	58	58
	Bilanz				
2000	Summe Aktiva (Bilanzvermögen)	€ / Betrieb	1.485.030	1.536.688	1.543.070
2000	Summe Aktiva (Bilanzvermögen)	€ / ha LF	18.063	17.776	17.406
2100	Sachanlagen gesamt	€ / Betrieb	1.048.841	1.032.913	1.045.092
2111	dar. Boden	€ / Betrieb	443.568	450.246	466.402
2115	dar. Gebäude, baul. Anlagen	€ / Betrieb	281.734	268.077	254.092
2120	dar. techn. Anlagen u. Maschinen	€ / Betrieb	256.640	240.624	265.102
2130	dar. andere Anlagen insges.	€ / Betrieb	34.518	35.708	39.008
2160	dar. Anlagen im Bau, Anzahlungen	€ / Betrieb	26.374	32.772	13.181
2200	Finanzanlagen	€ / Betrieb	6.267	15.358	16.310
2211	dar. Anteile an verbund. Untern.	€ / Betrieb	216	216	216
2213	dar. Beteiligungen	€ / Betrieb	4.003	4.594	4.524
2300	Tiervermögen	€ / Betrieb	196.778	197.221	194.002
2320	dar. Rinder	€ / Betrieb	129	1.016	895
2330	dar. Schweine	€ / Betrieb	196.188	195.688	192.582
2400	Umlaufvermögen (ohne Tiere)	€ / Betrieb	229.945	288.657	284.854
2410	dav. Vorräte	€ / Betrieb	58.667	54.956	59.465
2412	dar. Feldinventar	€ / Betrieb	29.463	30.045	29.803
2420	dav. Finanzumlaufvermögen	€ / Betrieb	171.278	233.701	225.388
2431	dar. Forderungen aus Liefer. u. Leist.	€ / Betrieb	37.631	57.912	49.235
2450	dar. Bank, Kasse	€ / Betrieb	45.052	81.905	80.001
9041	Eigenkapital (+ 50% Sonderposten)	€ / Betrieb	740.408	823.440	853.298
3600	dar. Geschäftsguth., gez. Kapital	€ / Betrieb	14.308	14.308	14.308
3140	Sonderposten gesamt	€ / Betrieb	27.817	24.436	21.548
3400	Rückstellungen	€ / Betrieb	8.308	13.513	20.425
3500	Verbindlichkeiten	€ / Betrieb	706.545	672.973	641.517
3510	dar. geg. Kreditinstituten	€ / Betrieb	547.797	528.391	504.695
3521	dar. aus Lieferungen u. Leistungen	€ / Betrieb	92.156	78.030	72.370
9280	Anlagenintensität	%	58	54	54
9281	Veralterungsgrad abnutzbares Anlagenverm.	%	36	33	32
9292	Fremdkapitaldeckung II	%	98	110	117
	Investitionen, Finanzierung				
8300	Bruttoinvestitionen	€ / Betrieb	65.025	70.138	90.024
8231	Zugang Boden	€ / Betrieb	7.303	6.755	15.482
8232	Zugang Wirtschaftsgeb.u.baul. Anl.	€ / Betrieb	9.759	116	4.338
8251	Zugang Anlagen im Bau, Anzahlung	€ / Betrieb	24.623	24.474	18.464
8241	Zugang techn. Anlagen u. Masch.	€ / Betrieb	13.467	22.337	37.479
2800	Veränderung Tiervermögen	€ / Betrieb	1.592	665	-4.882
8400	Nettoinvestitionen	€ / Betrieb	-15.956	-5.941	11.631
8401	Nettoinvestitionen	€ / AK	-3.160	-1.185	2.370
8404	Veränderung Sachanlageverm. (o. Boden)	%	-4	-3	-1
9314	Nettoverbindlichkeiten	€ / Betrieb	535.267	439.272	416.128
9315	Veränd. Nettoverbindlichkeiten	€ / Betrieb	33.836	-92.223	-36.585
9317	Tilg. lang- u.mittelfr. Verbindlk. geg. Kreditinst.	€ / Betrieb	55.499	68.390	57.795
9318	Tilg. von Verbindlichkeiten gesamt	€ / Betrieb	63.333	73.453	58.281
2920	Veränd. Finanzumlaufvermögen	€ / Betrieb	-20.320	58.273	3.251
3822	Veränderung Sonder-AfA	€ / Betrieb	-446	-323	-264

Buchführungsergebnisse | alle Rechtsformen
ohne Nebenerwerb

Veredlungsbetriebe in ausgewählten Bundesländern
Spezialisierte Schweineaufzuchtbetriebe (BWA 511)
Identische Betriebe von 2015/16 bis 2017/18

Blatt 3 von 5

Kenn-zahl	Bezeichnung	Maß-einheit	2015/16	2016/17	2017/18
0001	Betriebe	Anzahl	58	58	58
	Gewinn- und Verlustrechnung				
	Ertrag				
4010	**Umsatzerlöse**	€ / Betrieb	813.560	986.316	980.119
4100	dar. landwirtschaftl. Pflanzenprod.	€ / Betrieb	62.548	63.695	61.488
4112	dar. Getreide (ohne Körnermais)	€ / Betrieb	31.719	23.706	26.758
4120	dar. Ölfr., Hülsenfr., Faserpfl.	€ / Betrieb	10.411	16.594	11.637
4130	dar. Kartoffeln	€ / Betrieb	3	7	1
4140	dar. Zuckerrüben	€ / Betrieb	2.036	2.378	2.336
4173	dar. nachwachs. Rohstoffe / Energiepfl.	€ / Betrieb	3.005	6.370	3.322
4200	dar. Tierproduktion	€ / Betrieb	681.928	851.440	847.816
4220	dar. Rinder	€ / Betrieb	0	22	689
4230	dar. Milch	€ / Betrieb	0	0	0
4240	dar. Schweine	€ / Betrieb	680.944	850.373	843.402
4260	dar. Geflügel, Eier	€ / Betrieb	0	0	0
4300	dar. Obst, Weinbau	€ / Betrieb	0	1	0
4360	dar. Nebenbetr.,Handel,Dienstleist.	€ / Betrieb	68.209	70.072	70.791
4378	dar. Mieten u. Pachten	€ / Betrieb		7.484	6.819
4379	dar. zeitraumzugehörige Ust.	€ / Betrieb		0	0
4368	dar. Lohnarbeit, Masch.miete	€ / Betrieb	9.811	9.671	9.666
4400	**Bestandsveränderungen**	€ / Betrieb	2.494	-516	-4.239
4500	**Sonst. betr. Erträge**	€ / Betrieb	94.163	95.459	96.272
4510	dar. Zulagen u. Zuschüsse	€ / Betrieb	47.114	50.551	49.548
4660	dar. betriebsbezogene Zahlungen	€ / Betrieb	42.394	42.962	45.715
4670	dar. EU-Direktzahlungen (bis WJ 14/15 Betriebsprämie	€ / Betrieb	21.542	23.400	24.131
4671	dav. Basisprämie - gültig ab WJ 15/16	€ / Betrieb	13.702	14.953	15.309
4672	dav. Greening-Prämie - gültig ab WJ 15/16	€ / Betrieb	6.342	6.858	7.268
4673	dav. Umverteilungsprämie - gültig ab WJ 15/16	€ / Betrieb	1.430	1.509	1.448
4674	dav. Förderung für Junglandwirte - gültig ab WJ 15/16	€ / Betrieb	67	80	106
4680	dar. Ausgleichszulage	€ / Betrieb	1.041	1.095	1.464
4690	dar. für umweltger. Agrarprod.	€ / Betrieb	1.123	1.254	1.903
4698	dar. sonstige Zuschüsse	€ / Betrieb	18.432	397	263
4520	dar. aufwandsbezogene Zahlungen	€ / Betrieb	3.780	3.699	2.809
4560	dar. Agrardieselerstattung	€ / Betrieb	2.439	2.436	2.186
4550	dar. Investitionszuschüsse	€ / Betrieb	0	238	0
4722	dar. Mieten u. Pachten	€ / Betrieb	7.065		
4725	dar. zeitraumzugehörige Ust.	€ / Betrieb	18.680		
4900	dar. zeitraumfremde Erträge	€ / Betrieb	6.331	9.077	6.799
	Aufwand				
5100	**Materialaufwand**	€ / Betrieb	631.620	630.039	630.526
5110	dar. Pflanzenproduktion	€ / Betrieb	33.896	36.103	32.142
5111	dar. Saat- u. Pflanzgut	€ / Betrieb	5.735	6.396	6.372
5112	dar. Düngemittel	€ / Betrieb	10.865	11.556	9.828
5113	dar. Pflanzenschutz	€ / Betrieb	10.166	10.510	9.856
5210	dar. Tierproduktion	€ / Betrieb	483.048	482.574	484.173
5211	dar. Tierzukauf	€ / Betrieb	71.118	67.849	77.257
5280	dar. Futtermittelzukauf	€ / Betrieb	330.246	326.387	316.159
5292	dar. Tierarzt	€ / Betrieb	53.109	58.518	56.875
5293	dar. Besamung	€ / Betrieb	9.587	10.060	9.854
5294	dar. sonst. bezogene Leist. Tierprod.	€ / Betrieb	7.153	7.777	7.663
5330	dar. Nebenbetr.,Handel,Dienstleist.	€ / Betrieb	24.899	23.369	24.155
5350	dar. sonst. Materialaufwand	€ / Betrieb	91.360	88.928	91.297
5352	dar. Heizmat., Strom	€ / Betrieb	39.689	39.244	38.850
5354	dar. Wasser, Abwasser	€ / Betrieb	4.111	4.070	4.160
5355	dar. Treib- u. Schmierstoffe	€ / Betrieb	11.494	10.716	11.099
5357	dar. Lohnarbeit, Masch.miete	€ / Betrieb	34.776	33.212	35.210

Buchführungsergebnisse | alle Rechtsformen | ohne Nebenerwerb

Veredlungsbetriebe in ausgewählten Bundesländern
Spezialisierte Schweineaufzuchtbetriebe (BWA 511)
Identische Betriebe von 2015/16 bis 2017/18

Blatt 4 von 5

Kenn-zahl	Bezeichnung	Maß-einheit	2015/16	2016/17	2017/18
0001	Betriebe	Anzahl	58	58	58
	Aufwand				
5500	**Personalaufwand (ohne BUV)**	€ / Betrieb	95.486	97.769	104.284
5501	Personalaufwand (ohne BUV)	€ / eAK	25.571	26.420	28.919
5600	**Betriebswirtschaftliche AfA**	€ / Betrieb	76.765	73.148	75.198
5636	dar. Wirtschaftsgeb. u. baul. Anl.	€ / Betrieb	20.540	21.112	20.594
5642	dar. Maschinen u. Geräte	€ / Betrieb	32.631	29.723	32.907
5641	dar. Betriebsvorrichtungen	€ / Betrieb	14.559	13.373	12.036
5700	**Sonst. betriebl. Aufwand**	€ / Betrieb	110.938	114.782	122.518
5710	dar. Unterhaltung	€ / Betrieb	29.749	28.161	33.390
5715	dar. Gebäude u. baul. Anlagen	€ / Betrieb	11.223	11.972	11.467
5720	dar. techn. Anl., Masch.,Fuhrp.	€ / Betrieb	18.511	16.132	21.830
5730	dar. Betriebsversicherung	€ / Betrieb	19.301	20.346	21.234
5731	dar. betriebliche Unfallversicherung	€ / Betrieb	2.182	2.923	3.131
5742	dar. Pachten	€ / Betrieb	16.157	16.403	17.194
5765	Pachtpreis / ha Pachtfläche	€ / ha	265	257	264
5764	dar. zeitraumzugehörige Vorsteuer	€ / Betrieb	15.154	16.210	15.389
5770	dar. zeitraumfremder Aufwand	€ / Betrieb	4.155	4.912	6.753
	Unternehmensergebnis				
6000	**Betriebsergebnis**	€ / Betrieb	-716	169.559	142.125
4000	Betriebliche Erträge	€ / Betrieb	913.929	1.085.299	1.074.650
5000	Betriebliche Aufwendungen	€ / Betrieb	914.645	915.740	932.525
7000	**Finanzergebnis**	€ / Betrieb	-22.424	-19.159	-17.408
7230	dar. Zinsaufwand	€ / Betrieb	21.071	19.099	15.998
7600	**Außerordentliches Ergebnis**	€ / Betrieb	6.048	0	0
7800	Steuern vom Einkommen u. Ertrag	€ / Betrieb	1.495	5.297	6.509
7900	Sonstige Steuern	€ / Betrieb	2.479	2.541	2.516
7910	Unternehmensertrag	€ / Betrieb	921.662	1.087.229	1.075.767
7920	Unternehmensaufwand vor Steuern	€ / Betrieb	941.233	939.369	953.565
	Rentabilität				
9000	Gewinn/Jahresübersch. vor Steuern	€ / Betrieb	-19.571	147.908	122.201
9000	Gewinn/Jahresübersch. vor Steuern	€ / ha LF	-238	1.711	1.378
9004	Ordentliches Ergebnis	€ / Betrieb	-25.072	143.280	124.682
9004	Ordentliches Ergebnis	€ / ha LF	-305	1.657	1.406
9006	Gewinn + Personalaufwand (ohne BUV)	€ / AK	15.035	49.017	46.158
9007	Ordentliches Ergeb. + Personalaufw. (o. BUV)	€ / AK	13.945	48.094	46.664
9008	Ordentliches Ergeb. + Personalaufw. (o. BUV)	€ / Betrieb	70.414	241.049	228.966
9013	Grundrente	€ / Betrieb	-58.636	106.222	87.368
9071	Betriebseinkommen	€ / Betrieb	110.671	280.383	266.215
9073	Relative Faktorentlohnung	%	56,5	139,5	128,4
9103	Ordentliche Rentabilitätsrate	%	-7,0	9,5	7,8
9120	Gesamtkapitalrentabilität	%	-2,9	7,9	6,5
9131	Eigenkapitalrentabilität (ohne Boden)	%	0,0	25,2	19,2
	Liquidität / Stabilität				
9601	Liquidität 1. Grades	%	28	56	54
9221	Cashflow I	€ / Betrieb	48.416	213.626	187.803
9223	Cashflow III (zur Neufinanzierung verfügbar)	€ / Betrieb	-43.574	88.488	69.694
9240	Kapitaldienst	€ / Betrieb	84.244	92.400	74.213
9231	Langfristige Kapitaldienstgrenze	€ / Betrieb	-43.098	118.390	73.709
9232	Mittelfristige Kapitaldienstgrenze	€ / Betrieb	-22.270	139.785	94.586
9233	Kurzfristige Kapitaldienstgrenze	€ / Betrieb	33.667	191.537	148.907
9241	Ausschöpf. d. langfr. Kapitaldienstgr.	%	-195	78	101
9242	Ausschöpf. d. mittelfr. Kapitaldienstgr.	%	-378	66	78
9243	Ausschöpf. d. kurzfr. Kapitaldienstgr.	%	250	48	50
9270	Eigenkapitalquote	%	50	54	55
9230	Eigenkapitalveränderung	€ / Betrieb	-46.273	83.177	41.661
9239	Bereinigte Eigenkapitalveränderung	€ / Betrieb	-64.008	99.442	57.778
9238	Bereinigte Eigenkapitalveränderung	€ / AK	-12.677	19.841	11.775

Buchführungsergebnisse | alle Rechtsformen
ohne Nebenerwerb

Veredlungsbetriebe in ausgewählten Bundesländern
Spezialisierte Schweineaufzuchtbetriebe (BWA 511)
Identische Betriebe von 2015/16 bis 2017/18

Blatt 5 von 5

Kenn-zahl	Bezeichnung	Maß-einheit	2015/16	2016/17	2017/18
0001	Betriebe	Anzahl	58	58	58
01	Umsatzerlöse Ferkel	€ / Betrieb	573.198	725.588	706.364
02	Umsatzerlöse Läufer	€ / Betrieb	137.573	230.768	253.211
03	Umsatzerlöse Mastschweine	€ / Betrieb	109.066	143.691	123.216
04	Umsatzerlöse Sauen	€ / Betrieb	59.367	65.385	63.443
05	Umsatzerlöse Legehennenhaltung	€ / Betrieb			
06	Umsatzerlöse Mastgeflügelhaltung	€ / Betrieb			
07	Verkaufte Ferkel bis 25 kg	Stück / Betrieb	13.407	13.266	12.618
08	Bestand Läufer	Stück / Betrieb	194	183	145
09	Bestand Läufer	VE / Betrieb	12	11	9
10	Verkaufte Läufer	Stück / Betrieb	2.900	3.515	3.926
11	Bestand Mastschweine	Stück / Betrieb	193	245	248
12	Bestand Mastschweine	VE / Betrieb	149	214	208
13	Verkaufte Mastschweine	Stück / Betrieb	933	1.334	1.301
14	Verkaufte Jungsauen	Stück / Betrieb	317	340	324
15	Bestand Zuchtsauen	Stück / Betrieb	490	478	471
16	Bestand Zuchtsauen	VE / Betrieb	162	158	156
17	Bestand Legehennen	Stück / Betrieb			
18	Bestand Legehennen	VE / Betrieb			
19	Bestand Mastgeflügel	Stück / Betrieb			
20	Bestand Mastgeflügel	VE / Betrieb			
21	Bestand Geflügel	VE / Betrieb			
22	Bestand Geflügel (Stuttgarter Programm)	VE / Betrieb			
23	Eier je Henne	Stück / Henne			
24	Eierpreis	€ / 100 Eier			
25	Ferkelpreis 1	€ / Tier	30	39	40
26	Ferkelpreis 2	€ / Tier	46	59	61
27	Läuferpreis	€ / Tier	54	69	64
28	Mastschweinpreis	€ / Tier	125	126	116
29	Bestand Schweine je Betrieb	Stück / Betrieb	3.418	3.563	3.462

Buchführungsergebnisse					alle Rechtsformen
					ohne Nebenerwerb

Veredlungsbetriebe in ausgewählten Bundesländern

Spezialisierte Schweinemastbetriebe (BWA 512)

Identische Betriebe von 2015/16 bis 2017/18

Blatt 1 von 5

Kenn-zahl	Bezeichnung	Maß-einheit	2015/16	2016/17	2017/18
0001	Betriebe	Anzahl	122	122	122
	Faktorausstattung				
1006	Wirtschaftliche Betriebsgröße	€ / ha LF	4.868	4.901	5.107
1030	Landw. genutzte Fläche (LF)	ha / Betrieb	132,8	129,2	131,7
1033	dar. zugepachtete LF (Netto)	ha / Betrieb	83,6	79,5	81,2
1150	Ackerfläche	% LF	90,3	89,3	88,1
1160	Dauergrünland	% LF	9,6	10,6	11,8
1056	Ertragsmesszahl	EMZ / a	35	35	35
1110	Arbeitskräfte insgesamt	AK / Betrieb	3,04	3,12	3,16
1114	AK-Besatz	AK / 100 ha LF	2,29	2,42	2,40
	Produktionsstruktur				
1151	Ackerfläche (Anfang des Jahres)	ha AF / Betrieb	120,8	115,5	115,0
1210	dar. Getreide (ohne Körnermais)	ha / Betrieb	67,4	62,8	65,0
1230	dar. Ölfrüchte, Hülsenfr., Faserpflanzen	ha / Betrieb	15,7	13,9	14,4
1237	dar. Winterraps	ha / Betrieb	12,7	10,7	11,5
1240	dar. Kartoffeln	ha / Betrieb	0,0	0,0	0,0
1250	dar. Zuckerrüben	ha / Betrieb	1,6	1,4	1,7
1271	dar. Silomais	ha / Betrieb	10,2	8,1	8,8
1275	dar. sonst. Ackerfutter	ha / Betrieb	2,1	2,0	2,4
1284	dar. nachwachs. Rohstoffe / Energiepflanzen	ha / Betrieb	0,6	0,9	0,9
1300	Viehbesatz	VE / 100 ha LF	438,9	470,1	488,0
1330	dar. Rinder	Stück / Betrieb	5,0	4,2	4,1
1335	dar. Milchkühe	Stück / Betrieb	0,0	0,0	0,0
1336	dar. Mutter- und Ammenkühe	Stück / Betrieb	1,6	1,6	1,6
1339	dar. Jung- und Mastvieh	Stück / Betrieb	3,0	2,3	2,1
1350	dar. Schweine	Stück / Betrieb	2.278,4	2.433,4	2.514,9
1351	dar. Mastschweine und Läufer	Stück / Betrieb	1.691,8	1.724,3	1.866,5
1352	dar. Zuchtsauen	Stück / Betrieb	4,0	3,6	4,0
1340	dar. Schafe	Stück / Betrieb	3,3	5,4	5,0
1320	dar. Pferde	Stück / Betrieb	0,1	0,1	0,0
1391	Rauhfutterverzehrer	GV / Betrieb	3,9	3,5	3,5
	Erträge, Leistungen, Preise				
1411	Getreide (ohne Körnermais)	dt / ha	67	70	65
1420	dar. Weizen	dt / ha	80	77	76
1426	dar. Wintergerste	dt / ha	70	77	69
1427	dar. Sommergerste	dt / ha	50	49	47
1433	dar. Roggen	dt / ha	39	42	29
1434	dar. Triticale	dt / ha	58	62	56
1465	Raps	dt / ha	33	34	30
1472	Kartoffeln	dt / ha	184	203	112
1473	Zuckerrüben	dt / ha	578	624	823
1631	Milchleistung (4 % Fett)	kg / Kuh			
1632	Milchleistung (nat. Fettgehalt)	kg / Kuh			
1612	Lebend geborene Ferkel	Ferkel / Sau	24	22	27
1511	Getreideerlös insges.(netto; o. Körnermais)	€ / dt	14,85	13,92	14,64
1520	Weizenerlös (netto)	€ / dt	16,29	15,09	15,65
1526	Wintergersteerlös (netto)	€ / dt	13,77	12,12	12,36
1527	Sommergersteerlös (netto)	€ / dt	23,38	21,10	17,30
1533	Roggenerlös (netto)	€ / dt	11,77	10,74	13,10
1534	Triticaleerlös (netto)	€ / dt	11,66	12,67	12,58
1565	Rapserlös (netto)	€ / dt	36,39	36,02	36,52
1572	Kartoffelerlös (netto)	€ / dt	27,89	32,78	39,08
1573	Zuckerrübenerlös (netto)	€ / dt	4,10	3,85	2,78
1731	Milcherlös (netto bei 4 % Fett)	€ / dt			
1732	Milcherlös (netto bei nat. Fettgehalt)	€ / dt			

Buchführungsergebnisse | alle Rechtsformen | ohne Nebenerwerb

Veredlungsbetriebe in ausgewählten Bundesländern
Spezialisierte Schweinemastbetriebe (BWA 512)
Identische Betriebe von 2015/16 bis 2017/18

Blatt 2 von 5

Kenn-zahl	Bezeichnung	Maß-einheit	2015/16	2016/17	2017/18
0001	Betriebe	Anzahl	122	122	122
	Bilanz				
2000	Summe Aktiva (Bilanzvermögen)	€ / Betrieb	1.900.020	1.964.846	2.001.449
2000	Summe Aktiva (Bilanzvermögen)	€ / ha LF	14.304	15.213	15.202
2100	Sachanlagen gesamt	€ / Betrieb	1.406.131	1.420.770	1.433.932
2111	dar. Boden	€ / Betrieb	789.575	812.821	843.106
2115	dar. Gebäude, baul. Anlagen	€ / Betrieb	322.298	335.479	322.742
2120	dar. techn. Anlagen u. Maschinen	€ / Betrieb	225.672	213.819	209.535
2130	dar. andere Anlagen insges.	€ / Betrieb	28.642	32.066	30.904
2160	dar. Anlagen im Bau, Anzahlungen	€ / Betrieb	31.932	18.535	19.496
2200	Finanzanlagen	€ / Betrieb	33.403	36.208	37.081
2211	dar. Anteile an verbund. Untern.	€ / Betrieb	1.991	16.440	16.662
2213	dar. Beteiligungen	€ / Betrieb	24.318	13.069	13.079
2300	Tiervermögen	€ / Betrieb	130.207	136.617	135.676
2320	dar. Rinder	€ / Betrieb	2.344	1.853	2.623
2330	dar. Schweine	€ / Betrieb	127.602	134.357	132.818
2400	Umlaufvermögen (ohne Tiere)	€ / Betrieb	326.975	368.101	390.497
2410	dav. Vorräte	€ / Betrieb	105.164	101.790	108.673
2412	dar. Feldinventar	€ / Betrieb	47.499	47.414	46.103
2420	dav. Finanzumlaufvermögen	€ / Betrieb	221.811	266.310	281.824
2431	dar. Forderungen aus Liefer. u. Leist.	€ / Betrieb	70.771	89.072	91.229
2450	dar. Bank, Kasse	€ / Betrieb	70.170	83.529	81.936
9041	Eigenkapital (+ 50% Sonderposten)	€ / Betrieb	1.145.007	1.186.319	1.227.531
3600	dar. Geschäftsguth., gez. Kapital	€ / Betrieb	14.657	14.796	15.016
3140	Sonderposten gesamt	€ / Betrieb	50.385	43.541	43.067
3400	Rückstellungen	€ / Betrieb	11.119	15.198	17.405
3500	Verbindlichkeiten	€ / Betrieb	716.440	738.262	729.009
3510	dar. geg. Kreditinstituten	€ / Betrieb	452.182	454.015	433.856
3521	dar. aus Lieferungen u. Leistungen	€ / Betrieb	77.381	97.116	104.945
9280	Anlagenintensität	%	57	55	53
9281	Veralterungsgrad abnutzbares Anlagenverm.	%	39	37	34
9292	Fremdkapitaldeckung II	%	100	102	105
	Investitionen, Finanzierung				
8300	Bruttoinvestitionen	€ / Betrieb	71.029	155.734	82.687
8231	Zugang Boden	€ / Betrieb	3.943	27.995	7.112
8232	Zugang Wirtschaftsgeb.u.baul. Anl.	€ / Betrieb	9.217	38.785	7.088
8251	Zugang Anlagen im Bau, Anzahlung	€ / Betrieb	40.321	33.673	20.961
8241	Zugang techn. Anlagen u. Masch.	€ / Betrieb	18.445	35.315	35.225
2800	Veränderung Tiervermögen	€ / Betrieb	-6.183	6.810	-941
8400	Nettoinvestitionen	€ / Betrieb	-9.945	20.291	2.170
8401	Nettoinvestitionen	€ / AK	-3.267	6.498	687
8404	Veränderung Sachanlageverm. (o. Boden)	%	0	-1	-3
9314	Nettoverbindlichkeiten	€ / Betrieb	494.629	471.952	447.186
9315	Veränd. Nettoverbindlichkeiten	€ / Betrieb	2.361	-21.353	-26.620
9317	Tilg. lang- u.mittelfr. Verbindlk. geg. Kreditinst.	€ / Betrieb	46.721	54.552	81.868
9318	Tilg. von Verbindlichkeiten gesamt	€ / Betrieb	82.353	67.491	102.875
2920	Veränd. Finanzumlaufvermögen	€ / Betrieb	-9.618	43.873	16.738
3822	Veränderung Sonder-AfA	€ / Betrieb	-352	-335	-389

Buchführungsergebnisse | alle Rechtsformen | ohne Nebenerwerb

Veredlungsbetriebe in ausgewählten Bundesländern
Spezialisierte Schweinemastbetriebe (BWA 512)
Identische Betriebe von 2015/16 bis 2017/18

Blatt 3 von 5

Kenn-zahl	Bezeichnung	Maß-einheit	2015/16	2016/17	2017/18
0001	Betriebe	Anzahl	122	122	122
	Gewinn- und Verlustrechnung				
	Ertrag				
4010	**Umsatzerlöse**	€ / Betrieb	1.009.805	1.140.506	1.202.994
4100	dar. landwirtschaftl. Pflanzenprod.	€ / Betrieb	66.484	65.124	64.770
4112	dar. Getreide (ohne Körnermais)	€ / Betrieb	22.300	22.363	19.530
4120	dar. Ölfr., Hülsenfr., Faserpfl.	€ / Betrieb	15.709	13.817	13.067
4130	dar. Kartoffeln	€ / Betrieb	70	88	71
4140	dar. Zuckerrüben	€ / Betrieb	3.868	3.333	3.767
4173	dar. nachwachs. Rohstoffe / Energiepfl.	€ / Betrieb	561	4.242	3.947
4200	dar. Tierproduktion	€ / Betrieb	798.458	929.518	990.045
4220	dar. Rinder	€ / Betrieb	2.142	2.697	2.118
4230	dar. Milch	€ / Betrieb	0	0	0
4240	dar. Schweine	€ / Betrieb	795.197	924.867	984.562
4260	dar. Geflügel, Eier	€ / Betrieb	461	504	545
4300	dar. Obst, Weinbau	€ / Betrieb	478	416	475
4360	dar. Nebenbetr.,Handel,Dienstleist.	€ / Betrieb	141.376	142.637	144.094
4378	dar. Mieten u. Pachten	€ / Betrieb		8.018	7.171
4379	dar. zeitraumzugehörige Ust.	€ / Betrieb		9	0
4368	dar. Lohnarbeit, Masch.miete	€ / Betrieb	7.115	8.292	7.766
4400	**Bestandsveränderungen**	€ / Betrieb	-7.747	5.332	-1.061
4500	**Sonst. betr. Erträge**	€ / Betrieb	140.099	138.707	126.889
4510	dar. Zulagen u. Zuschüsse	€ / Betrieb	68.535	68.364	71.419
4660	dar. betriebsbezogene Zahlungen	€ / Betrieb	59.358	57.760	59.335
4670	dar. EU-Direktzahlungen (bis WJ 14/15 Betriebsprämie	€ / Betrieb	37.280	36.276	36.685
4671	dav. Basisprämie - gültig ab WJ 15/16	€ / Betrieb	24.878	23.616	23.828
4672	dav. Greening-Prämie - gültig ab WJ 15/16	€ / Betrieb	10.690	10.823	11.030
4673	dav. Umverteilungsprämie - gültig ab WJ 15/16	€ / Betrieb	1.587	1.678	1.657
4674	dav. Förderung für Junglandwirte - gültig ab WJ 15/16	€ / Betrieb	125	159	170
4680	dar. Ausgleichszulage	€ / Betrieb	1.878	1.720	1.975
4690	dar. für umweltger. Agrarprod.	€ / Betrieb	4.869	4.847	5.209
4698	dar. sonstige Zuschüsse	€ / Betrieb	14.730	337	168
4520	dar. aufwandsbezogene Zahlungen	€ / Betrieb	9.093	10.472	11.839
4560	dar. Agrardieselerstattung	€ / Betrieb	3.519	3.661	3.434
4550	dar. Investitionszuschüsse	€ / Betrieb	2.456	2.624	3.739
4722	dar. Mieten u. Pachten	€ / Betrieb	5.993		
4725	dar. zeitraumzugehörige Ust.	€ / Betrieb	29.618		
4900	dar. zeitraumfremde Erträge	€ / Betrieb	8.824	21.938	6.456
	Aufwand				
5100	**Materialaufwand**	€ / Betrieb	836.367	921.944	961.183
5110	dar. Pflanzenproduktion	€ / Betrieb	48.962	44.575	44.107
5111	dar. Saat- u. Pflanzgut	€ / Betrieb	9.349	10.220	9.929
5112	dar. Düngemittel	€ / Betrieb	15.572	13.944	11.798
5113	dar. Pflanzenschutz	€ / Betrieb	16.175	14.743	13.747
5210	dar. Tierproduktion	€ / Betrieb	651.792	759.254	795.054
5211	dar. Tierzukauf	€ / Betrieb	349.574	455.224	487.381
5280	dar. Futtermittelzukauf	€ / Betrieb	278.165	279.815	284.095
5292	dar. Tierarzt	€ / Betrieb	12.113	11.909	11.913
5293	dar. Besamung	€ / Betrieb	99	102	104
5294	dar. sonst. bezogene Leist. Tierprod.	€ / Betrieb	7.684	7.572	8.608
5330	dar. Nebenbetr.,Handel,Dienstleist.	€ / Betrieb	74.876	56.136	58.552
5350	dar. sonst. Materialaufwand	€ / Betrieb	60.608	63.034	64.096
5352	dar. Heizmat., Strom	€ / Betrieb	24.884	24.953	27.392
5354	dar. Wasser, Abwasser	€ / Betrieb	2.426	2.615	2.331
5355	dar. Treib- u. Schmierstoffe	€ / Betrieb	15.460	15.126	15.806
5357	dar. Lohnarbeit, Masch.miete	€ / Betrieb	13.594	15.925	15.783

Buchführungsergebnisse | alle Rechtsformen | ohne Nebenerwerb

Veredlungsbetriebe in ausgewählten Bundesländern
Spezialisierte Schweinemastbetriebe (BWA 512)
Identische Betriebe von 2015/16 bis 2017/18

Blatt 4 von 5

Kenn-zahl	Bezeichnung	Maß-einheit	2015/16	2016/17	2017/18
0001	Betriebe	Anzahl	122	122	122
	Aufwand				
5500	**Personalaufwand (ohne BUV)**	€ / Betrieb	50.746	53.676	55.872
5501	Personalaufwand (ohne BUV)	€ / eAK	28.746	29.090	30.009
5600	**Betriebswirtschaftliche AfA**	€ / Betrieb	72.373	73.372	72.816
5636	dar. Wirtschaftsgeb. u. baul. Anl.	€ / Betrieb	25.570	26.350	26.062
5642	dar. Maschinen u. Geräte	€ / Betrieb	25.513	26.466	25.093
5641	dar. Betriebsvorrichtungen	€ / Betrieb	15.845	14.532	14.532
5700	**Sonst. betriebl. Aufwand**	€ / Betrieb	135.431	132.786	147.371
5710	dar. Unterhaltung	€ / Betrieb	36.130	32.755	43.468
5715	dar. Gebäude u. baul. Anlagen	€ / Betrieb	12.881	11.419	14.211
5720	dar. techn. Anl., Masch.,Fuhrp.	€ / Betrieb	23.158	21.239	29.118
5730	dar. Betriebsversicherung	€ / Betrieb	13.955	13.727	15.200
5731	dar. betriebliche Unfallversicherung	€ / Betrieb	2.327	1.831	2.228
5742	dar. Pachten	€ / Betrieb	24.339	26.347	26.274
5765	Pachtpreis / ha Pachtfläche	€ / ha	275	310	305
5764	dar. zeitraumzugehörige Vorsteuer	€ / Betrieb	24.535	26.581	25.636
5770	dar. zeitraumfremder Aufwand	€ / Betrieb	7.414	7.770	6.594
	Unternehmensergebnis				
6000	**Betriebsergebnis**	€ / Betrieb	47.709	103.634	91.670
4000	Betriebliche Erträge	€ / Betrieb	1.142.639	1.285.433	1.328.924
5000	Betriebliche Aufwendungen	€ / Betrieb	1.094.931	1.181.799	1.237.254
7000	**Finanzergebnis**	€ / Betrieb	-12.375	-11.402	-6.452
7230	dar. Zinsaufwand	€ / Betrieb	18.983	16.952	16.096
7600	**Außerordentliches Ergebnis**	€ / Betrieb	-1.670	25	349
7800	Steuern vom Einkommen u. Ertrag	€ / Betrieb	3.478	4.289	3.157
7900	Sonstige Steuern	€ / Betrieb	2.037	2.636	3.505
7910	Unternehmensertrag	€ / Betrieb	1.151.552	1.292.527	1.341.658
7920	Unternehmensaufwand vor Steuern	€ / Betrieb	1.119.925	1.202.931	1.259.946
	Rentabilität				
9000	Gewinn/Jahresübersch. vor Steuern	€ / Betrieb	31.585	89.639	81.702
9000	Gewinn/Jahresübersch. vor Steuern	€ / ha LF	238	694	621
9004	Ordentliches Ergebnis	€ / Betrieb	24.118	77.619	74.212
9004	Ordentliches Ergebnis	€ / ha LF	182	601	564
9006	Gewinn + Personalaufwand (ohne BUV)	€ / AK	27.043	45.893	43.523
9007	Ordentliches Ergeb. + Personalaufw. (o. BUV)	€ / AK	24.590	42.044	41.153
9008	Ordentliches Ergeb. + Personalaufw. (o. BUV)	€ / Betrieb	74.864	131.295	130.084
9013	Grundrente	€ / Betrieb	-2.610	51.366	45.799
9071	Betriebseinkommen	€ / Betrieb	122.328	178.363	177.102
9073	Relative Faktorentlohnung	%	72,5	102,2	99,5
9103	Ordentliche Rentabilitätsrate	%	-1,3	2,9	2,5
9120	Gesamtkapitalrentabilität	%	0,2	2,8	2,5
9131	Eigenkapitalrentabilität (ohne Boden)	%	0,0	5,0	3,7
	Liquidität / Stabilität				
9601	Liquidität 1. Grades	%	37	40	39
9221	Cashflow I	€ / Betrieb	106.646	152.379	143.182
9223	Cashflow III (zur Neufinanzierung verfügbar)	€ / Betrieb	-9.541	37.764	-2.084
9240	Kapitaldienst	€ / Betrieb	101.221	84.340	118.901
9231	Langfristige Kapitaldienstgrenze	€ / Betrieb	6.208	55.111	50.693
9232	Mittelfristige Kapitaldienstgrenze	€ / Betrieb	31.908	81.652	77.691
9233	Kurzfristige Kapitaldienstgrenze	€ / Betrieb	78.596	128.503	123.529
9241	Ausschöpf. d. langfr. Kapitaldienstgr.	%	1.631	153	235
9242	Ausschöpf. d. mittelfr. Kapitaldienstgr.	%	317	103	153
9243	Ausschöpf. d. kurzfr. Kapitaldienstgr.	%	129	66	96
9270	Eigenkapitalquote	%	60	60	61
9230	Eigenkapitalveränderung	€ / Betrieb	-11.380	39.520	31.222
9239	Bereinigte Eigenkapitalveränderung	€ / Betrieb	-12.660	38.261	34.667
9238	Bereinigte Eigenkapitalveränderung	€ / AK	-4.158	12.252	10.967

Buchführungsergebnisse | alle Rechtsformen
ohne Nebenerwerb

Veredlungsbetriebe in ausgewählten Bundesländern
Spezialisierte Schweinemastbetriebe (BWA 512)
Identische Betriebe von 2015/16 bis 2017/18

Blatt 5 von 5

Kenn-zahl	Bezeichnung	Maß-einheit	2015/16	2016/17	2017/18
0001	Betriebe	Anzahl	122	122	122
01	Umsatzerlöse Ferkel	€ / Betrieb	740.029	1.081.728	1.405.369
02	Umsatzerlöse Läufer	€ / Betrieb	183.379	205.816	188.502
03	Umsatzerlöse Mastschweine	€ / Betrieb	663.685	751.900	774.385
04	Umsatzerlöse Sauen	€ / Betrieb	22.817	17.459	26.094
05	Umsatzerlöse Legehennenhaltung	€ / Betrieb	18.116	20.336	33.143
06	Umsatzerlöse Mastgeflügelhaltung	€ / Betrieb	1.931	493	179
07	Verkaufte Ferkel bis 25 kg	Stück / Betrieb	13.199	19.243	24.186
08	Bestand Läufer	Stück / Betrieb	614	665	714
09	Bestand Läufer	VE / Betrieb	37	40	43
10	Verkaufte Läufer	Stück / Betrieb	4.305	3.741	3.028
11	Bestand Mastschweine	Stück / Betrieb	1.150	1.150	1.226
12	Bestand Mastschweine	VE / Betrieb	930	813	849
13	Verkaufte Mastschweine	Stück / Betrieb	5.813	5.084	5.305
14	Verkaufte Jungsauen	Stück / Betrieb	13	15	22
15	Bestand Zuchtsauen	Stück / Betrieb	98	110	123
16	Bestand Zuchtsauen	VE / Betrieb	32	36	40
17	Bestand Legehennen	Stück / Betrieb	578	782	783
18	Bestand Legehennen	VE / Betrieb	12	16	16
19	Bestand Mastgeflügel	Stück / Betrieb			
20	Bestand Mastgeflügel	VE / Betrieb			
21	Bestand Geflügel	VE / Betrieb	12	16	16
22	Bestand Geflügel (Stuttgarter Programm)	VE / Betrieb	12	16	16
23	Eier je Henne	Stück / Henne	221	243	244
24	Eierpreis	€ / 100 Eier	14	16	17
25	Ferkelpreis 1	€ / Tier	32	35	40
26	Ferkelpreis 2	€ / Tier	60	59	67
27	Läuferpreis	€ / Tier	48	60	66
28	Mastschweinpreis	€ / Tier	114	148	146
29	Bestand Schweine je Betrieb	Stück / Betrieb	2.278	2.433	2.515

Buchführungsergebnisse | alle Rechtsformen
ohne Nebenerwerb

Veredlungsbetriebe in ausgewählten Bundesländern
Schweineaufzucht- und mastverbundbetriebe (BWA 513)
Identische Betriebe von 2015/16 bis 2017/18

Blatt 1 von 5

Kenn-zahl	Bezeichnung	Maß-einheit	2015/16	2016/17	2017/18
0001	Betriebe	Anzahl	74	74	74
	Faktorausstattung				
1006	Wirtschaftliche Betriebsgröße	€ / ha LF	4.677	5.352	4.926
1030	Landw. genutzte Fläche (LF)	ha / Betrieb	115,8	117,5	125,0
1033	dar. zugepachtete LF (Netto)	ha / Betrieb	78,7	79,5	86,6
1150	Ackerfläche	% LF	92,4	92,5	92,5
1160	Dauergrünland	% LF	7,3	7,3	7,3
1056	Ertragsmesszahl	EMZ / a	35	35	36
1110	Arbeitskräfte insgesamt	AK / Betrieb	3,15	3,19	3,26
1114	AK-Besatz	AK / 100 ha LF	2,72	2,71	2,61
	Produktionsstruktur				
1151	Ackerfläche (Anfang des Jahres)	ha AF / Betrieb	105,0	107,3	108,4
1210	dar. Getreide (ohne Körnermais)	ha / Betrieb	60,7	62,3	62,0
1230	dar. Ölfrüchte, Hülsenfr., Faserpflanzen	ha / Betrieb	13,2	10,4	11,8
1237	dar. Winterraps	ha / Betrieb	11,9	9,1	10,4
1240	dar. Kartoffeln	ha / Betrieb	0,1	0,1	0,2
1250	dar. Zuckerrüben	ha / Betrieb	0,7	1,0	1,2
1271	dar. Silomais	ha / Betrieb	10,1	13,0	11,9
1275	dar. sonst. Ackerfutter	ha / Betrieb	2,0	2,1	1,3
1284	dar. nachwachs. Rohstoffe / Energiepflanzen	ha / Betrieb	5,0	5,0	4,5
1300	Viehbesatz	VE / 100 ha LF	421,6	417,8	376,7
1330	dar. Rinder	Stück / Betrieb	6,0	6,2	6,0
1335	dar. Milchkühe	Stück / Betrieb	0,0	0,0	0,0
1336	dar. Mutter- und Ammenkühe	Stück / Betrieb	2,6	2,4	2,3
1339	dar. Jung- und Mastvieh	Stück / Betrieb	3,1	3,6	3,4
1350	dar. Schweine	Stück / Betrieb	2.113,2	2.147,5	2.045,4
1351	dar. Mastschweine und Läufer	Stück / Betrieb	1.046,9	1.042,9	1.005,7
1352	dar. Zuchtsauen	Stück / Betrieb	158,7	158,5	159,3
1340	dar. Schafe	Stück / Betrieb	0,5	0,5	0,5
1320	dar. Pferde	Stück / Betrieb	0,1	0,1	0,1
1391	Rauhfutterverzehrer	GV / Betrieb	4,4	4,4	4,4
	Erträge, Leistungen, Preise				
1411	Getreide (ohne Körnermais)	dt / ha	72	74	74
1420	dar. Weizen	dt / ha	78	78	81
1426	dar. Wintergerste	dt / ha	76	76	76
1427	dar. Sommergerste	dt / ha	56	63	58
1433	dar. Roggen	dt / ha	47	55	49
1434	dar. Triticale	dt / ha	68	69	65
1465	Raps	dt / ha	39	38	34
1472	Kartoffeln	dt / ha	350	372	405
1473	Zuckerrüben	dt / ha	676	757	852
1631	Milchleistung (4 % Fett)	kg / Kuh			
1632	Milchleistung (nat. Fettgehalt)	kg / Kuh			
1612	Lebend geborene Ferkel	Ferkel / Sau	26	26	26
1511	Getreideerlös insges.(netto; o. Körnermais)	€ / dt	16,05	14,61	15,24
1520	Weizenerlös (netto)	€ / dt	17,84	15,06	16,34
1526	Wintergersteerlös (netto)	€ / dt	14,44	14,68	13,62
1527	Sommergersteerlös (netto)	€ / dt	28,03	22,01	27,77
1533	Roggenerlös (netto)	€ / dt	12,58	11,72	12,81
1534	Triticaleerlös (netto)	€ / dt	19,28	17,97	25,94
1565	Rapserlös (netto)	€ / dt	37,29	35,67	36,03
1572	Kartoffelerlös (netto)	€ / dt	9,12	9,44	9,17
1573	Zuckerrübenerlös (netto)	€ / dt	4,63	4,23	3,15
1731	Milcherlös (netto bei 4 % Fett)	€ / dt			
1732	Milcherlös (netto bei nat. Fettgehalt)	€ / dt			

Buchführungsergebnisse | alle Rechtsformen | ohne Nebenerwerb

Veredlungsbetriebe in ausgewählten Bundesländern
Schweineaufzucht- und mastverbundbetriebe (BWA 513)
Identische Betriebe von 2015/16 bis 2017/18

Blatt 2 von 5

Kenn-zahl	Bezeichnung	Maß-einheit	2015/16	2016/17	2017/18
0001	Betriebe	Anzahl	74	74	74
	Bilanz				
2000	Summe Aktiva (Bilanzvermögen)	€ / Betrieb	1.599.402	1.645.243	1.631.785
2000	Summe Aktiva (Bilanzvermögen)	€ / ha LF	13.810	14.002	13.059
2100	Sachanlagen gesamt	€ / Betrieb	1.280.674	1.298.810	1.288.641
2111	dar. Boden	€ / Betrieb	702.786	715.021	722.399
2115	dar. Gebäude, baul. Anlagen	€ / Betrieb	300.244	297.290	288.546
2120	dar. techn. Anlagen u. Maschinen	€ / Betrieb	229.657	228.781	228.123
2130	dar. andere Anlagen insges.	€ / Betrieb	22.422	23.460	21.743
2160	dar. Anlagen im Bau, Anzahlungen	€ / Betrieb	16.119	24.830	17.789
2200	Finanzanlagen	€ / Betrieb	15.237	15.188	15.165
2211	dar. Anteile an verbund. Untern.	€ / Betrieb	26	26	26
2213	dar. Beteiligungen	€ / Betrieb	7.639	7.796	7.565
2300	Tiervermögen	€ / Betrieb	131.004	128.723	127.512
2320	dar. Rinder	€ / Betrieb	2.708	2.745	2.596
2330	dar. Schweine	€ / Betrieb	128.094	125.771	124.729
2400	Umlaufvermögen (ohne Tiere)	€ / Betrieb	162.741	194.756	194.410
2410	dav. Vorräte	€ / Betrieb	77.835	73.429	77.209
2412	dar. Feldinventar	€ / Betrieb	46.458	47.389	50.847
2420	dav. Finanzumlaufvermögen	€ / Betrieb	84.906	121.327	117.201
2431	dar. Forderungen aus Liefer. u. Leist.	€ / Betrieb	38.023	53.976	42.418
2450	dar. Bank, Kasse	€ / Betrieb	34.593	57.024	55.483
9041	Eigenkapital (+ 50% Sonderposten)	€ / Betrieb	1.115.040	1.171.722	1.176.255
3600	dar. Geschäftsguth., gez. Kapital	€ / Betrieb	11.528	11.535	11.560
3140	Sonderposten gesamt	€ / Betrieb	26.911	24.946	25.816
3400	Rückstellungen	€ / Betrieb	7.714	10.704	10.387
3500	Verbindlichkeiten	€ / Betrieb	456.250	441.442	423.898
3510	dar. geg. Kreditinstituten	€ / Betrieb	348.618	330.255	315.804
3521	dar. aus Lieferungen u. Leistungen	€ / Betrieb	80.960	83.784	79.820
9280	Anlagenintensität	%	66	64	64
9281	Veralterungsgrad abnutzbares Anlagenverm.	%	37	36	34
9292	Fremdkapitaldeckung II	%	120	128	132
	Investitionen, Finanzierung				
8300	Bruttoinvestitionen	€ / Betrieb	75.687	84.098	87.408
8231	Zugang Boden	€ / Betrieb	12.025	19.206	17.188
8232	Zugang Wirtschaftsgeb.u.baul. Anl.	€ / Betrieb	10.744	1.885	956
8251	Zugang Anlagen im Bau, Anzahlung	€ / Betrieb	22.289	33.463	33.592
8241	Zugang techn. Anlagen u. Masch.	€ / Betrieb	22.910	29.253	27.799
2800	Veränderung Tiervermögen	€ / Betrieb	-1.425	-602	659
8400	Nettoinvestitionen	€ / Betrieb	11.397	10.562	7.794
8401	Nettoinvestitionen	€ / AK	3.622	3.315	2.394
8404	Veränderung Sachanlageverm. (o. Boden)	%	0	1	-2
9314	Nettoverbindlichkeiten	€ / Betrieb	371.343	320.115	306.697
9315	Veränd. Nettoverbindlichkeiten	€ / Betrieb	23.172	-52.748	-5.790
9317	Tilg. lang- u.mittelfr. Verbindlk. geg. Kreditinst.	€ / Betrieb	45.212	43.104	40.088
9318	Tilg. von Verbindlichkeiten gesamt	€ / Betrieb	47.757	44.929	43.575
2920	Veränd. Finanzumlaufvermögen	€ / Betrieb	-5.133	36.926	-3.658
3822	Veränderung Sonder-AfA	€ / Betrieb	-515	153	-195

Buchführungsergebnisse | alle Rechtsformen | ohne Nebenerwerb

Veredlungsbetriebe in ausgewählten Bundesländern
Schweineaufzucht- und mastverbundbetriebe (BWA 513)
Identische Betriebe von 2015/16 bis 2017/18

Blatt 3 von 5

Kenn-zahl	Bezeichnung	Maß-einheit	2015/16	2016/17	2017/18
0001	Betriebe	Anzahl	74	74	74
	Gewinn- und Verlustrechnung				
	Ertrag				
4010	**Umsatzerlöse**	€ / Betrieb	571.398	663.701	638.361
4100	dar. landwirtschaftl. Pflanzenprod.	€ / Betrieb	49.742	49.661	49.417
4112	dar. Getreide (ohne Körnermais)	€ / Betrieb	14.303	17.630	14.905
4120	dar. Ölfr., Hülsenfr., Faserpfl.	€ / Betrieb	17.576	12.661	13.573
4130	dar. Kartoffeln	€ / Betrieb	335	380	575
4140	dar. Zuckerrüben	€ / Betrieb	2.329	3.044	3.092
4173	dar. nachwachs. Rohstoffe / Energiepfl.	€ / Betrieb	5.783	6.398	7.146
4200	dar. Tierproduktion	€ / Betrieb	466.141	554.951	527.320
4220	dar. Rinder	€ / Betrieb	4.039	3.728	3.818
4230	dar. Milch	€ / Betrieb	0	0	0
4240	dar. Schweine	€ / Betrieb	461.602	550.665	521.658
4260	dar. Geflügel, Eier	€ / Betrieb	0	0	0
4300	dar. Obst, Weinbau	€ / Betrieb	0	0	0
4360	dar. Nebenbetr.,Handel,Dienstleist.	€ / Betrieb	53.503	57.298	59.212
4378	dar. Mieten u. Pachten	€ / Betrieb		3.054	3.906
4379	dar. zeitraumzugehörige Ust.	€ / Betrieb		0	0
4368	dar. Lohnarbeit, Masch.miete	€ / Betrieb	6.252	7.436	8.280
4400	**Bestandsveränderungen**	€ / Betrieb	-2.308	1.304	4.972
4500	**Sonst. betr. Erträge**	€ / Betrieb	92.178	92.047	106.402
4510	dar. Zulagen u. Zuschüsse	€ / Betrieb	43.526	44.513	59.520
4660	dar. betriebsbezogene Zahlungen	€ / Betrieb	38.338	38.680	49.247
4670	dar. EU-Direktzahlungen (bis WJ 14/15 Betriebsprämie	€ / Betrieb	32.300	32.672	32.904
4671	dav. Basisprämie - gültig ab WJ 15/16	€ / Betrieb	21.299	21.130	21.203
4672	dav. Greening-Prämie - gültig ab WJ 15/16	€ / Betrieb	9.052	9.675	9.897
4673	dav. Umverteilungsprämie - gültig ab WJ 15/16	€ / Betrieb	1.816	1.713	1.701
4674	dav. Förderung für Junglandwirte - gültig ab WJ 15/16	€ / Betrieb	133	155	103
4680	dar. Ausgleichszulage	€ / Betrieb	1.114	1.104	1.254
4690	dar. für umweltger. Agrarprod.	€ / Betrieb	3.811	4.108	4.355
4698	dar. sonstige Zuschüsse	€ / Betrieb	470	287	271
4520	dar. aufwandsbezogene Zahlungen	€ / Betrieb	4.687	4.743	8.413
4560	dar. Agrardieselerstattung	€ / Betrieb	3.482	3.601	3.520
4550	dar. Investitionszuschüsse	€ / Betrieb	48	0	4.245
4722	dar. Mieten u. Pachten	€ / Betrieb	3.496		
4725	dar. zeitraumzugehörige Ust.	€ / Betrieb	28.544		
4900	dar. zeitraumfremde Erträge	€ / Betrieb	5.581	4.865	6.700
	Aufwand				
5100	**Materialaufwand**	€ / Betrieb	397.698	409.039	399.059
5110	dar. Pflanzenproduktion	€ / Betrieb	39.202	39.143	41.793
5111	dar. Saat- u. Pflanzgut	€ / Betrieb	8.897	9.575	10.554
5112	dar. Düngemittel	€ / Betrieb	13.136	12.032	13.021
5113	dar. Pflanzenschutz	€ / Betrieb	13.730	13.967	14.212
5210	dar. Tierproduktion	€ / Betrieb	287.759	291.002	278.552
5211	dar. Tierzukauf	€ / Betrieb	36.599	47.302	39.965
5280	dar. Futtermittelzukauf	€ / Betrieb	213.703	203.515	197.713
5292	dar. Tierarzt	€ / Betrieb	22.482	23.756	23.468
5293	dar. Besamung	€ / Betrieb	4.668	4.747	4.700
5294	dar. sonst. bezogene Leist. Tierprod.	€ / Betrieb	6.121	6.537	7.420
5330	dar. Nebenbetr.,Handel,Dienstleist.	€ / Betrieb	9.613	15.918	10.934
5350	dar. sonst. Materialaufwand	€ / Betrieb	61.308	63.135	67.772
5352	dar. Heizmat., Strom	€ / Betrieb	25.046	25.317	25.980
5354	dar. Wasser, Abwasser	€ / Betrieb	3.758	3.817	3.598
5355	dar. Treib- u. Schmierstoffe	€ / Betrieb	13.783	13.939	15.889
5357	dar. Lohnarbeit, Masch.miete	€ / Betrieb	16.728	17.970	19.792

Buchführungsergebnisse | alle Rechtsformen | ohne Nebenerwerb

Veredlungsbetriebe in ausgewählten Bundesländern
Schweineaufzucht- und mastverbundbetriebe (BWA 513)
Identische Betriebe von 2015/16 bis 2017/18

Blatt 4 von 5

Kenn-zahl	Bezeichnung	Maß-einheit	2015/16	2016/17	2017/18
0001	Betriebe	Anzahl	74	74	74
	Aufwand				
5500	**Personalaufwand (ohne BUV)**	€ / Betrieb	45.125	48.288	50.002
5501	Personalaufwand (ohne BUV)	€ / eAK	28.651	29.555	29.568
5600	**Betriebswirtschaftliche AfA**	€ / Betrieb	62.198	63.336	65.308
5636	dar. Wirtschaftsgeb. u. baul. Anl.	€ / Betrieb	18.687	18.598	18.659
5642	dar. Maschinen u. Geräte	€ / Betrieb	17.878	19.474	20.962
5641	dar. Betriebsvorrichtungen	€ / Betrieb	19.003	18.874	18.896
5700	**Sonst. betriebl. Aufwand**	€ / Betrieb	105.795	118.323	139.835
5710	dar. Unterhaltung	€ / Betrieb	23.921	30.490	34.202
5715	dar. Gebäude u. baul. Anlagen	€ / Betrieb	4.766	8.376	9.481
5720	dar. techn. Anl., Masch.,Fuhrp.	€ / Betrieb	19.006	22.016	24.602
5730	dar. Betriebsversicherung	€ / Betrieb	13.763	13.257	15.671
5731	dar. betriebliche Unfallversicherung	€ / Betrieb	2.200	1.898	2.247
5742	dar. Pachten	€ / Betrieb	23.668	25.727	29.262
5765	Pachtpreis / ha Pachtfläche	€ / ha	291	313	332
5764	dar. zeitraumzugehörige Vorsteuer	€ / Betrieb	22.815	22.056	23.396
5770	dar. zeitraumfremder Aufwand	€ / Betrieb	6.810	12.289	19.916
	Unternehmensergebnis				
6000	**Betriebsergebnis**	€ / Betrieb	50.451	118.065	95.524
4000	Betriebliche Erträge	€ / Betrieb	661.267	757.051	749.735
5000	Betriebliche Aufwendungen	€ / Betrieb	610.816	638.986	654.212
7000	**Finanzergebnis**	€ / Betrieb	-5.357	-3.068	-8.745
7230	dar. Zinsaufwand	€ / Betrieb	10.759	9.829	8.189
7600	**Außerordentliches Ergebnis**	€ / Betrieb	109	0	0
7800	Steuern vom Einkommen u. Ertrag	€ / Betrieb	505	1.110	1.037
7900	Sonstige Steuern	€ / Betrieb	1.461	1.675	1.732
7910	Unternehmensertrag	€ / Betrieb	666.809	764.052	750.634
7920	Unternehmensaufwand vor Steuern	€ / Betrieb	623.067	650.729	665.587
	Rentabilität				
9000	Gewinn/Jahresübersch. vor Steuern	€ / Betrieb	43.778	113.324	85.013
9000	Gewinn/Jahresübersch. vor Steuern	€ / ha LF	378	964	680
9004	Ordentliches Ergebnis	€ / Betrieb	39.738	114.259	99.359
9004	Ordentliches Ergebnis	€ / ha LF	343	972	795
9006	Gewinn + Personalaufwand (ohne BUV)	€ / AK	28.256	50.729	41.474
9007	Ordentliches Ergeb. + Personalaufw. (o. BUV)	€ / AK	26.972	51.022	45.881
9008	Ordentliches Ergeb. + Personalaufw. (o. BUV)	€ / Betrieb	84.864	162.547	149.361
9013	Grundrente	€ / Betrieb	2.289	76.291	63.342
9071	Betriebseinkommen	€ / Betrieb	122.965	201.274	190.226
9073	Relative Faktorentlohnung	%	77,3	121,1	110,0
9103	Ordentliche Rentabilitätsrate	%	-1,1	8,8	6,7
9120	Gesamtkapitalrentabilität	%	0,2	4,6	3,6
9131	Eigenkapitalrentabilität (ohne Boden)	%	0,0	11,2	7,4
	Liquidität / Stabilität				
9601	Liquidität 1. Grades	%	29	48	51
9221	Cashflow I	€ / Betrieb	97.769	187.107	155.542
9223	Cashflow III (zur Neufinanzierung verfügbar)	€ / Betrieb	7.020	97.476	51.382
9240	Kapitaldienst	€ / Betrieb	58.110	54.411	51.481
9231	Langfristige Kapitaldienstgrenze	€ / Betrieb	14.949	84.968	44.265
9232	Mittelfristige Kapitaldienstgrenze	€ / Betrieb	33.928	103.858	63.214
9233	Kurzfristige Kapitaldienstgrenze	€ / Betrieb	77.173	148.318	109.587
9241	Ausschöpf. d. langfr. Kapitaldienstgr.	%	389	64	116
9242	Ausschöpf. d. mittelfr. Kapitaldienstgr.	%	171	52	81
9243	Ausschöpf. d. kurzfr. Kapitaldienstgr.	%	75	37	47
9270	Eigenkapitalquote	%	70	71	72
9230	Eigenkapitalveränderung	€ / Betrieb	-6.793	59.617	14.678
9239	Bereinigte Eigenkapitalveränderung	€ / Betrieb	4.596	75.486	36.359
9238	Bereinigte Eigenkapitalveränderung	€ / AK	1.461	23.694	11.169

Buchführungsergebnisse | alle Rechtsformen
ohne Nebenerwerb

Veredlungsbetriebe in ausgewählten Bundesländern
Schweineaufzucht- und mastverbundbetriebe (BWA 513)
Identische Betriebe von 2015/16 bis 2017/18

Blatt 5 von 5

Kenn-zahl	Bezeichnung	Maß-einheit	2015/16	2016/17	2017/18
0001	Betriebe	Anzahl	74	74	74
01	Umsatzerlöse Ferkel	€ / Betrieb	49.951	80.961	88.345
02	Umsatzerlöse Läufer	€ / Betrieb	66.032	81.615	69.723
03	Umsatzerlöse Mastschweine	€ / Betrieb	340.373	404.258	382.472
04	Umsatzerlöse Sauen	€ / Betrieb	54.483	57.131	56.845
05	Umsatzerlöse Legehennenhaltung	€ / Betrieb			
06	Umsatzerlöse Mastgeflügelhaltung	€ / Betrieb			
07	Verkaufte Ferkel bis 25 kg	Stück / Betrieb	1.101	1.335	1.567
08	Bestand Läufer	Stück / Betrieb	410	476	429
09	Bestand Läufer	VE / Betrieb	25	29	26
10	Verkaufte Läufer	Stück / Betrieb	1.234	1.185	1.133
11	Bestand Mastschweine	Stück / Betrieb	643	590	591
12	Bestand Mastschweine	VE / Betrieb	426	438	428
13	Verkaufte Mastschweine	Stück / Betrieb	2.661	2.739	2.673
14	Verkaufte Jungsauen	Stück / Betrieb	1.690	1.368	1.247
15	Bestand Zuchtsauen	Stück / Betrieb	161	161	161
16	Bestand Zuchtsauen	VE / Betrieb	53	53	53
17	Bestand Legehennen	Stück / Betrieb	98	97	95
18	Bestand Legehennen	VE / Betrieb	2	2	2
19	Bestand Mastgeflügel	Stück / Betrieb			
20	Bestand Mastgeflügel	VE / Betrieb			
21	Bestand Geflügel	VE / Betrieb	2	1	1
22	Bestand Geflügel (Stuttgarter Programm)	VE / Betrieb	2	1	1
23	Eier je Henne	Stück / Henne	0	0	0
24	Eierpreis	€ / 100 Eier			
25	Ferkelpreis 1	€ / Tier	34	44	40
26	Ferkelpreis 2	€ / Tier	48	63	59
27	Läuferpreis	€ / Tier	56	72	63
28	Mastschweinpreis	€ / Tier	128	148	145
29	Bestand Schweine je Betrieb	Stück / Betrieb	2.113	2.147	2.045

Buchführungsergebnisse					alle Rechtsformen
					ohne Nebenerwerb

Veredlungsbetriebe in ausgewählten Bundesländern

Geflügelbetriebe (BWA 521, 522, 523)

Identische Betriebe von 2015/16 bis 2017/18

Blatt 1 von 5

Kenn-zahl	Bezeichnung	Maß-einheit	2015/16	2016/17	2017/18
0001	Betriebe	Anzahl	36	36	36
	Faktorausstattung				
1006	Wirtschaftliche Betriebsgröße	€ / ha LF	11.281	12.403	12.384
1030	Landw. genutzte Fläche (LF)	ha / Betrieb	166,8	171,1	168,0
1033	dar. zugepachtete LF (Netto)	ha / Betrieb	104,2	100,6	95,6
1150	Ackerfläche	% LF	81,9	81,5	83,2
1160	Dauergrünland	% LF	17,8	17,2	16,7
1056	Ertragsmesszahl	EMZ / a	32	33	32
1110	Arbeitskräfte insgesamt	AK / Betrieb	13,13	13,31	13,65
1114	AK-Besatz	AK / 100 ha LF	7,87	7,77	8,12
	Produktionsstruktur				
1151	Ackerfläche (Anfang des Jahres)	ha AF / Betrieb	137,7	142,5	137,5
1210	dar. Getreide (ohne Körnermais)	ha / Betrieb	79,2	82,4	74,5
1230	dar. Ölfrüchte, Hülsenfr., Faserpflanzen	ha / Betrieb	28,5	30,4	34,3
1237	dar. Winterraps	ha / Betrieb	17,3	17,8	20,6
1240	dar. Kartoffeln	ha / Betrieb	0,0	0,0	0,0
1250	dar. Zuckerrüben	ha / Betrieb	1,6	1,4	0,3
1271	dar. Silomais	ha / Betrieb	3,5	3,1	2,8
1275	dar. sonst. Ackerfutter	ha / Betrieb	8,0	7,7	8,8
1284	dar. nachwachs. Rohstoffe / Energiepflanzen	ha / Betrieb	6,0	2,1	5,9
1300	Viehbesatz	VE / 100 ha LF	1.045,8	1.068,7	1.060,0
1330	dar. Rinder	Stück / Betrieb	8,3	12,0	12,5
1335	dar. Milchkühe	Stück / Betrieb	0,0	0,0	0,0
1336	dar. Mutter- und Ammenkühe	Stück / Betrieb	3,1	3,3	3,3
1339	dar. Jung- und Mastvieh	Stück / Betrieb	4,4	7,8	8,6
1350	dar. Schweine	Stück / Betrieb	1,3	1,1	1,0
1351	dar. Mastschweine und Läufer	Stück / Betrieb	0,6	0,6	0,5
1352	dar. Zuchtsauen	Stück / Betrieb	0,1	0,1	0,1
1340	dar. Schafe	Stück / Betrieb	1,0	1,2	0,7
1320	dar. Pferde	Stück / Betrieb	0,2	0,1	0,0
1391	Rauhfutterverzehrer	GV / Betrieb	6,3	7,8	8,8
	Erträge, Leistungen, Preise				
1411	Getreide (ohne Körnermais)	dt / ha	51	48	52
1420	dar. Weizen	dt / ha	58	55	56
1426	dar. Wintergerste	dt / ha	74	58	64
1427	dar. Sommergerste	dt / ha	21	33	54
1433	dar. Roggen	dt / ha	42	38	41
1434	dar. Triticale	dt / ha	44	28	33
1465	Raps	dt / ha	27	26	27
1472	Kartoffeln	dt / ha	194		
1473	Zuckerrüben	dt / ha	421	574	678
1631	Milchleistung (4 % Fett)	kg / Kuh			
1632	Milchleistung (nat. Fettgehalt)	kg / Kuh			
1612	Lebend geborene Ferkel	Ferkel / Sau	11	11	11
1511	Getreideerlös insges.(netto; o. Körnermais)	€ / dt	16,58	15,63	16,33
1520	Weizenerlös (netto)	€ / dt	19,73	17,57	17,89
1526	Wintergersteerlös (netto)	€ / dt	15,62	13,46	14,54
1527	Sommergersteerlös (netto)	€ / dt		31,29	23,91
1533	Roggenerlös (netto)	€ / dt	13,63	12,56	12,83
1534	Triticaleerlös (netto)	€ / dt	26,47	23,58	23,33
1565	Rapserlös (netto)	€ / dt	38,71	38,54	33,07
1572	Kartoffelerlös (netto)	€ / dt	44,03		
1573	Zuckerrübenerlös (netto)	€ / dt	2,23	3,67	3,27
1731	Milcherlös (netto bei 4 % Fett)	€ / dt			
1732	Milcherlös (netto bei nat. Fettgehalt)	€ / dt			

Buchführungsergebnisse | alle Rechtsformen | ohne Nebenerwerb

Veredlungsbetriebe in ausgewählten Bundesländern
Geflügelbetriebe (BWA 521, 522, 523)
Identische Betriebe von 2015/16 bis 2017/18

Blatt 2 von 5

Kenn-zahl	Bezeichnung	Maß-einheit	2015/16	2016/17	2017/18
0001	Betriebe	Anzahl	36	36	36
	Bilanz				
2000	Summe Aktiva (Bilanzvermögen)	€ / Betrieb	4.378.771	4.375.463	4.306.498
2000	Summe Aktiva (Bilanzvermögen)	€ / ha LF	26.245	25.568	25.635
2100	Sachanlagen gesamt	€ / Betrieb	3.294.425	3.239.758	3.172.661
2111	dar. Boden	€ / Betrieb	613.049	682.333	730.541
2115	dar. Gebäude, baul. Anlagen	€ / Betrieb	1.528.959	1.481.117	1.433.164
2120	dar. techn. Anlagen u. Maschinen	€ / Betrieb	1.028.097	955.333	879.463
2130	dar. andere Anlagen insges.	€ / Betrieb	79.261	76.892	80.851
2160	dar. Anlagen im Bau, Anzahlungen	€ / Betrieb	42.734	41.345	46.218
2200	Finanzanlagen	€ / Betrieb	65.963	65.582	63.101
2211	dar. Anteile an verbund. Untern.	€ / Betrieb	1.694	1.694	1.694
2213	dar. Beteiligungen	€ / Betrieb	15.697	15.823	15.931
2300	Tiervermögen	€ / Betrieb	290.734	297.860	309.135
2320	dar. Rinder	€ / Betrieb	5.408	6.922	7.001
2330	dar. Schweine	€ / Betrieb	90	80	102
2400	Umlaufvermögen (ohne Tiere)	€ / Betrieb	712.524	759.660	740.381
2410	dav. Vorräte	€ / Betrieb	159.422	157.752	158.022
2412	dar. Feldinventar	€ / Betrieb	44.581	47.439	43.527
2420	dav. Finanzumlaufvermögen	€ / Betrieb	553.102	601.908	582.359
2431	dar. Forderungen aus Liefer. u. Leist.	€ / Betrieb	281.937	306.065	258.485
2450	dar. Bank, Kasse	€ / Betrieb	145.658	190.047	191.366
9041	Eigenkapital (+ 50% Sonderposten)	€ / Betrieb	1.357.993	1.449.055	1.482.101
3600	dar. Geschäftsguth., gez. Kapital	€ / Betrieb	35.585	50.866	50.645
3140	Sonderposten gesamt	€ / Betrieb	532.702	490.441	454.699
3400	Rückstellungen	€ / Betrieb	102.257	97.946	100.953
3500	Verbindlichkeiten	€ / Betrieb	2.609.541	2.548.548	2.467.149
3510	dar. geg. Kreditinstituten	€ / Betrieb	2.008.168	1.898.575	1.821.231
3521	dar. aus Lieferungen u. Leistungen	€ / Betrieb	259.684	258.879	230.616
9280	Anlagenintensität	%	73	70	70
9281	Veralterungsgrad abnutzbares Anlagenverm.	%	57	52	48
9292	Fremdkapitaldeckung II	%	73	74	74
	Investitionen, Finanzierung				
8300	Bruttoinvestitionen	€ / Betrieb	430.432	192.992	239.987
8231	Zugang Boden	€ / Betrieb	70.217	60.935	50.939
8232	Zugang Wirtschaftsgeb.u.baul. Anl.	€ / Betrieb	69.343	17.896	18.831
8251	Zugang Anlagen im Bau, Anzahlung	€ / Betrieb	154.896	55.594	91.065
8241	Zugang techn. Anlagen u. Masch.	€ / Betrieb	88.885	36.505	39.913
2800	Veränderung Tiervermögen	€ / Betrieb	45.681	6.890	11.724
8400	Nettoinvestitionen	€ / Betrieb	70.760	-69.820	-56.790
8401	Nettoinvestitionen	€ / AK	5.389	-5.248	-4.161
8404	Veränderung Sachanlageverm. (o. Boden)	%	-1	-5	-4
9314	Nettoverbindlichkeiten	€ / Betrieb	2.056.439	1.946.640	1.884.790
9315	Veränd. Nettoverbindlichkeiten	€ / Betrieb	43.755	-130.175	-64.080
9317	Tilg. lang- u.mittelfr. Verbindlk. geg. Kreditinst.	€ / Betrieb	173.917	173.385	182.149
9318	Tilg. von Verbindlichkeiten gesamt	€ / Betrieb	194.048	206.940	285.917
2920	Veränd. Finanzumlaufvermögen	€ / Betrieb	26.610	54.899	-20.200
3822	Veränderung Sonder-AfA	€ / Betrieb	-8.811	-8.839	-8.862

Buchführungsergebnisse | alle Rechtsformen
ohne Nebenerwerb

Veredlungsbetriebe in ausgewählten Bundesländern
Geflügelbetriebe (BWA 521, 522, 523)
Identische Betriebe von 2015/16 bis 2017/18

Blatt 3 von 5

Kenn-zahl	Bezeichnung	Maß-einheit	2015/16	2016/17	2017/18
0001	Betriebe	Anzahl	36	36	36
	Gewinn- und Verlustrechnung				
	Ertrag				
4010	**Umsatzerlöse**	€ / Betrieb	3.675.906	3.736.299	3.838.340
4100	dar. landwirtschaftl. Pflanzenprod.	€ / Betrieb	113.848	93.359	90.834
4112	dar. Getreide (ohne Körnermais)	€ / Betrieb	54.433	48.343	43.992
4120	dar. Ölfr., Hülsenfr., Faserpfl.	€ / Betrieb	41.311	25.268	29.016
4130	dar. Kartoffeln	€ / Betrieb	116	0	0
4140	dar. Zuckerrüben	€ / Betrieb	1.471	2.880	638
4173	dar. nachwachs. Rohstoffe / Energiepfl.	€ / Betrieb	6.828	94	0
4200	dar. Tierproduktion	€ / Betrieb	3.420.333	3.421.240	3.516.252
4220	dar. Rinder	€ / Betrieb	3.482	7.718	8.016
4230	dar. Milch	€ / Betrieb	0	0	0
4240	dar. Schweine	€ / Betrieb	51	136	210
4260	dar. Geflügel, Eier	€ / Betrieb	3.407.804	3.403.146	3.498.800
4300	dar. Obst, Weinbau	€ / Betrieb	3	0	2
4360	dar. Nebenbetr.,Handel,Dienstleist.	€ / Betrieb	142.232	224.886	237.120
4378	dar. Mieten u. Pachten	€ / Betrieb		9.529	13.303
4379	dar. zeitraumzugehörige Ust.	€ / Betrieb		3.052	2.668
4368	dar. Lohnarbeit, Masch.miete	€ / Betrieb	3.399	5.653	5.727
4400	**Bestandsveränderungen**	€ / Betrieb	28.328	5.290	15.569
4500	**Sonst. betr. Erträge**	€ / Betrieb	204.763	194.831	199.992
4510	dar. Zulagen u. Zuschüsse	€ / Betrieb	93.555	95.564	100.077
4660	dar. betriebsbezogene Zahlungen	€ / Betrieb	56.762	86.821	82.220
4670	dar. EU-Direktzahlungen (bis WJ 14/15 Betriebsprämie	€ / Betrieb	42.345	44.730	44.080
4671	dav. Basisprämie - gültig ab WJ 15/16	€ / Betrieb	26.931	28.437	28.284
4672	dav. Greening-Prämie - gültig ab WJ 15/16	€ / Betrieb	13.871	14.749	14.390
4673	dav. Umverteilungsprämie - gültig ab WJ 15/16	€ / Betrieb	1.369	1.370	1.333
4674	dav. Förderung für Junglandwirte - gültig ab WJ 15/16	€ / Betrieb	174	174	74
4680	dar. Ausgleichszulage	€ / Betrieb	2.767	3.169	3.100
4690	dar. für umweltger. Agrarprod.	€ / Betrieb	11.276	14.428	15.043
4698	dar. sonstige Zuschüsse	€ / Betrieb	250	81	189
4520	dar. aufwandsbezogene Zahlungen	€ / Betrieb	35.208	7.194	15.929
4560	dar. Agrardieselerstattung	€ / Betrieb	2.735	2.753	2.684
4550	dar. Investitionszuschüsse	€ / Betrieb	30.623	1.316	11.849
4722	dar. Mieten u. Pachten	€ / Betrieb	14.195		
4725	dar. zeitraumzugehörige Ust.	€ / Betrieb	5.866		
4900	dar. zeitraumfremde Erträge	€ / Betrieb	22.924	9.965	15.042
	Aufwand				
5100	**Materialaufwand**	€ / Betrieb	2.691.404	2.727.154	2.720.095
5110	dar. Pflanzenproduktion	€ / Betrieb	45.825	40.272	41.158
5111	dar. Saat- u. Pflanzgut	€ / Betrieb	16.948	12.657	10.575
5112	dar. Düngemittel	€ / Betrieb	10.316	9.572	7.803
5113	dar. Pflanzenschutz	€ / Betrieb	13.056	12.704	11.771
5210	dar. Tierproduktion	€ / Betrieb	2.252.106	2.202.223	2.197.676
5211	dar. Tierzukauf	€ / Betrieb	935.589	910.609	907.277
5280	dar. Futtermittelzukauf	€ / Betrieb	1.181.472	1.181.849	1.171.625
5292	dar. Tierarzt	€ / Betrieb	34.113	39.567	41.847
5293	dar. Besamung	€ / Betrieb	0	45	5
5294	dar. sonst. bezogene Leist. Tierprod.	€ / Betrieb	40.922	45.428	50.847
5330	dar. Nebenbetr.,Handel,Dienstleist.	€ / Betrieb	62.305	159.967	165.528
5350	dar. sonst. Materialaufwand	€ / Betrieb	338.238	331.362	322.689
5352	dar. Heizmat., Strom	€ / Betrieb	101.603	97.891	108.429
5354	dar. Wasser, Abwasser	€ / Betrieb	5.183	5.100	4.998
5355	dar. Treib- u. Schmierstoffe	€ / Betrieb	27.412	26.645	29.153
5357	dar. Lohnarbeit, Masch.miete	€ / Betrieb	24.346	28.275	30.049

Buchführungsergebnisse | alle Rechtsformen | ohne Nebenerwerb

Veredlungsbetriebe in ausgewählten Bundesländern
Geflügelbetriebe (BWA 521, 522, 523)
Identische Betriebe von 2015/16 bis 2017/18

Blatt 4 von 5

Kenn-zahl	Bezeichnung	Maß-einheit	2015/16	2016/17	2017/18
0001	Betriebe	Anzahl	36	36	36
	Aufwand				
5500	**Personalaufwand (ohne BUV)**	€ / Betrieb	324.145	346.830	373.120
5501	Personalaufwand (ohne BUV)	€ / eAK	25.552	26.973	28.355
5600	**Betriebswirtschaftliche AfA**	€ / Betrieb	243.052	254.891	255.522
5636	dar. Wirtschaftsgeb. u. baul. Anl.	€ / Betrieb	90.375	93.120	93.824
5642	dar. Maschinen u. Geräte	€ / Betrieb	107.322	113.639	116.096
5641	dar. Betriebsvorrichtungen	€ / Betrieb	26.092	29.183	26.266
5700	**Sonst. betriebl. Aufwand**	€ / Betrieb	373.507	336.456	369.601
5710	dar. Unterhaltung	€ / Betrieb	58.972	75.259	99.755
5715	dar. Gebäude u. baul. Anlagen	€ / Betrieb	11.657	15.233	25.944
5720	dar. techn. Anl., Masch.,Fuhrp.	€ / Betrieb	47.263	59.993	73.447
5730	dar. Betriebsversicherung	€ / Betrieb	34.422	36.487	38.828
5731	dar. betriebliche Unfallversicherung	€ / Betrieb	5.440	4.691	5.692
5742	dar. Pachten	€ / Betrieb	24.033	23.677	24.056
5765	Pachtpreis / ha Pachtfläche	€ / ha	192	201	209
5764	dar. zeitraumzugehörige Vorsteuer	€ / Betrieb	4.490	3.813	3.709
5770	dar. zeitraumfremder Aufwand	€ / Betrieb	28.181	7.080	11.058
	Unternehmensergebnis				
6000	**Betriebsergebnis**	€ / Betrieb	277.013	271.351	335.965
4000	Betriebliche Erträge	€ / Betrieb	3.909.195	3.936.682	4.054.304
5000	Betriebliche Aufwendungen	€ / Betrieb	3.632.181	3.665.331	3.718.339
7000	**Finanzergebnis**	€ / Betrieb	-78.253	-76.656	-75.266
7230	dar. Zinsaufwand	€ / Betrieb	88.698	84.648	79.060
7600	**Außerordentliches Ergebnis**	€ / Betrieb	-1.602	-7	-1.396
7800	Steuern vom Einkommen u. Ertrag	€ / Betrieb	29.352	28.712	38.499
7900	Sonstige Steuern	€ / Betrieb	3.272	4.346	3.004
7910	Unternehmensertrag	€ / Betrieb	3.919.677	3.944.674	4.058.098
7920	Unternehmensaufwand vor Steuern	€ / Betrieb	3.725.791	3.754.325	3.800.403
	Rentabilität				
9000	Gewinn/Jahresübersch. vor Steuern	€ / Betrieb	193.886	190.350	257.695
9000	Gewinn/Jahresübersch. vor Steuern	€ / ha LF	1.162	1.112	1.534
9004	Ordentliches Ergebnis	€ / Betrieb	192.797	178.945	246.595
9004	Ordentliches Ergebnis	€ / ha LF	1.156	1.046	1.468
9006	Gewinn + Personalaufwand (ohne BUV)	€ / AK	39.449	40.374	46.218
9007	Ordentliches Ergeb. + Personalaufw. (o. BUV)	€ / AK	39.366	39.517	45.405
9008	Ordentliches Ergeb. + Personalaufw. (o. BUV)	€ / Betrieb	516.942	525.774	619.716
9013	Grundrente	€ / Betrieb	176.126	160.591	227.476
9071	Betriebseinkommen	€ / Betrieb	649.752	650.619	744.006
9073	Relative Faktorentlohnung	%	126,2	121,5	132,6
9103	Ordentliche Rentabilitätsrate	%	4,6	4,2	5,7
9120	Gesamtkapitalrentabilität	%	6,1	5,7	7,2
9131	Eigenkapitalrentabilität (ohne Boden)	%	22,2	19,4	28,5
	Liquidität / Stabilität				
9601	Liquidität 1. Grades	%	21	30	41
9221	Cashflow I	€ / Betrieb	423.818	366.557	428.834
9223	Cashflow III (zur Neufinanzierung verfügbar)	€ / Betrieb	224.365	141.103	122.182
9240	Kapitaldienst	€ / Betrieb	282.522	291.385	364.787
9231	Langfristige Kapitaldienstgrenze	€ / Betrieb	245.439	210.249	261.493
9232	Mittelfristige Kapitaldienstgrenze	€ / Betrieb	335.993	303.411	355.341
9233	Kurzfristige Kapitaldienstgrenze	€ / Betrieb	491.181	465.147	517.014
9241	Ausschöpf. d. langfr. Kapitaldienstgr.	%	115	139	140
9242	Ausschöpf. d. mittelfr. Kapitaldienstgr.	%	84	96	103
9243	Ausschöpf. d. kurzfr. Kapitaldienstgr.	%	58	63	71
9270	Eigenkapitalquote	%	31	33	34
9230	Eigenkapitalveränderung	€ / Betrieb	38.512	92.031	35.289
9239	Bereinigte Eigenkapitalveränderung	€ / Betrieb	156.965	125.805	182.623
9238	Bereinigte Eigenkapitalveränderung	€ / AK	11.953	9.455	13.380

Buchführungsergebnisse | alle Rechtsformen
ohne Nebenerwerb

Veredlungsbetriebe in ausgewählten Bundesländern
Geflügelbetriebe (BWA 521, 522, 523)
Identische Betriebe von 2015/16 bis 2017/18

Blatt 5 von 5

Kenn-zahl	Bezeichnung	Maß-einheit	2015/16	2016/17	2017/18
0001	Betriebe	Anzahl	36	36	36
01	Umsatzerlöse Ferkel	€ / Betrieb	180		
02	Umsatzerlöse Läufer	€ / Betrieb	1.281	950	
03	Umsatzerlöse Mastschweine	€ / Betrieb	367	1.900	3.785
04	Umsatzerlöse Sauen	€ / Betrieb		150	
05	Umsatzerlöse Legehennenhaltung	€ / Betrieb	3.684.689	3.830.882	3.949.779
06	Umsatzerlöse Mastgeflügelhaltung	€ / Betrieb	1.404.491	1.179.732	1.266.807
07	Verkaufte Ferkel bis 25 kg	Stück / Betrieb	4		
08	Bestand Läufer	Stück / Betrieb	15	4	4
09	Bestand Läufer	VE / Betrieb	1	0	0
10	Verkaufte Läufer	Stück / Betrieb	20	10	
11	Bestand Mastschweine	Stück / Betrieb	3	14	15
12	Bestand Mastschweine	VE / Betrieb	0	4	2
13	Verkaufte Mastschweine	Stück / Betrieb	2	27	11
14	Verkaufte Jungsauen	Stück / Betrieb			
15	Bestand Zuchtsauen	Stück / Betrieb	4	4	3
16	Bestand Zuchtsauen	VE / Betrieb	1	1	1
17	Bestand Legehennen	Stück / Betrieb	105.767	106.661	103.918
18	Bestand Legehennen	VE / Betrieb	2.113	2.128	2.077
19	Bestand Mastgeflügel	Stück / Betrieb	12.818	11.019	8.323
20	Bestand Mastgeflügel	VE / Betrieb	192	165	125
21	Bestand Geflügel	VE / Betrieb	1.738	1.821	1.773
22	Bestand Geflügel (Stuttgarter Programm)	VE / Betrieb	1.986	1.990	1.938
23	Eier je Henne	Stück / Henne	291	293	295
24	Eierpreis	€ / 100 Eier	10	10	11
25	Ferkelpreis 1	€ / Tier			
26	Ferkelpreis 2	€ / Tier	45		
27	Läuferpreis	€ / Tier	64	95	
28	Mastschweinpreis	€ / Tier	183	70	360
29	Bestand Schweine je Betrieb	Stück / Betrieb	16	21	18

Buchführungsergebnisse | alle Rechtsformen | ohne Nebenerwerb

Veredlungsbetriebe in ausgewählten Bundesländern
Spezialisierte Legehennenbetriebe (BWA 521)
Identische Betriebe von 2015/16 bis 2017/18

Blatt 1 von 5

Kenn-zahl	Bezeichnung	Maß-einheit	2015/16	2016/17	2017/18
0001	Betriebe	Anzahl	23	23	23
	Faktorausstattung				
1006	Wirtschaftliche Betriebsgröße	€ / ha LF	22.855	21.181	21.843
1030	Landw. genutzte Fläche (LF)	ha / Betrieb	103,0	116,6	112,2
1033	dar. zugepachtete LF (Netto)	ha / Betrieb	63,9	70,9	65,6
1150	Ackerfläche	% LF	63,1	65,7	69,1
1160	Dauergrünland	% LF	36,3	31,5	30,7
1056	Ertragsmesszahl	EMZ / a	31	31	32
1110	Arbeitskräfte insgesamt	AK / Betrieb	17,81	18,24	18,64
1114	AK-Besatz	AK / 100 ha LF	17,29	15,64	16,62
	Produktionsstruktur				
1151	Ackerfläche (Anfang des Jahres)	ha AF / Betrieb	66,6	74,0	75,2
1210	dar. Getreide (ohne Körnermais)	ha / Betrieb	36,1	35,2	42,2
1230	dar. Ölfrüchte, Hülsenfr., Faserpflanzen	ha / Betrieb	10,0	14,7	17,1
1237	dar. Winterraps	ha / Betrieb	2,3	5,8	3,5
1240	dar. Kartoffeln	ha / Betrieb	0,0	0,0	0,0
1250	dar. Zuckerrüben	ha / Betrieb	0,5	0,0	0,0
1271	dar. Silomais	ha / Betrieb	2,7	4,7	4,2
1275	dar. sonst. Ackerfutter	ha / Betrieb	10,3	10,2	11,2
1284	dar. nachwachs. Rohstoffe / Energiepflanzen	ha / Betrieb	0,2	0,2	0,2
1300	Viehbesatz	VE / 100 ha LF	2.240,3	1.999,1	2.031,4
1330	dar. Rinder	Stück / Betrieb	10,4	15,9	16,1
1335	dar. Milchkühe	Stück / Betrieb	0,0	0,0	0,0
1336	dar. Mutter- und Ammenkühe	Stück / Betrieb	4,0	4,1	3,9
1339	dar. Jung- und Mastvieh	Stück / Betrieb	5,7	11,1	11,7
1350	dar. Schweine	Stück / Betrieb	0,3	0,2	0,2
1351	dar. Mastschweine und Läufer	Stück / Betrieb	0,0	0,1	0,2
1352	dar. Zuchtsauen	Stück / Betrieb	0,0	0,0	0,0
1340	dar. Schafe	Stück / Betrieb	0,5	0,4	0,1
1320	dar. Pferde	Stück / Betrieb	0,2	0,2	0,0
1391	Rauhfutterverzehrer	GV / Betrieb	7,6	9,8	11,2
	Erträge, Leistungen, Preise				
1411	Getreide (ohne Körnermais)	dt / ha	48	48	47
1420	dar. Weizen	dt / ha	44	55	54
1426	dar. Wintergerste	dt / ha	85	69	59
1427	dar. Sommergerste	dt / ha	20	33	
1433	dar. Roggen	dt / ha	26	27	24
1434	dar. Triticale	dt / ha	46	27	30
1465	Raps	dt / ha	29	36	27
1472	Kartoffeln	dt / ha	105		
1473	Zuckerrüben	dt / ha	0		
1631	Milchleistung (4 % Fett)	kg / Kuh			
1632	Milchleistung (nat. Fettgehalt)	kg / Kuh			
1612	Lebend geborene Ferkel	Ferkel / Sau			
1511	Getreideerlös insges.(netto; o. Körnermais)	€ / dt	21,11	21,17	22,27
1520	Weizenerlös (netto)	€ / dt	25,23	19,64	22,65
1526	Wintergersteerlös (netto)	€ / dt	13,95	13,56	15,12
1527	Sommergersteerlös (netto)	€ / dt		31,29	37,02
1533	Roggenerlös (netto)	€ / dt	25,19	27,88	33,13
1534	Triticaleerlös (netto)	€ / dt	26,47	23,58	23,33
1565	Rapserlös (netto)	€ / dt	38,66	37,30	40,40
1572	Kartoffelerlös (netto)	€ / dt	114,67		
1573	Zuckerrübenerlös (netto)	€ / dt			
1731	Milcherlös (netto bei 4 % Fett)	€ / dt			
1732	Milcherlös (netto bei nat. Fettgehalt)	€ / dt			

Buchführungsergebnisse | alle Rechtsformen | ohne Nebenerwerb

Veredlungsbetriebe in ausgewählten Bundesländern
Spezialisierte Legehennenbetriebe (BWA 521)
Identische Betriebe von 2015/16 bis 2017/18

Blatt 2 von 5

Kenn-zahl	Bezeichnung	Maß-einheit	2015/16	2016/17	2017/18
0001	Betriebe	Anzahl	23	23	23
	Bilanz				
2000	Summe Aktiva (Bilanzvermögen)	€ / Betrieb	4.960.959	4.887.794	4.709.434
2000	Summe Aktiva (Bilanzvermögen)	€ / ha LF	48.156	41.930	41.988
2100	Sachanlagen gesamt	€ / Betrieb	3.738.017	3.588.437	3.458.480
2111	dar. Boden	€ / Betrieb	657.692	675.781	683.718
2115	dar. Gebäude, baul. Anlagen	€ / Betrieb	1.722.293	1.648.856	1.597.716
2120	dar. techn. Anlagen u. Maschinen	€ / Betrieb	1.200.407	1.107.599	1.037.078
2130	dar. andere Anlagen insges.	€ / Betrieb	112.787	104.552	111.221
2160	dar. Anlagen im Bau, Anzahlungen	€ / Betrieb	41.199	47.362	24.952
2200	Finanzanlagen	€ / Betrieb	77.083	76.332	72.281
2211	dar. Anteile an verbund. Untern.	€ / Betrieb	2.465	2.465	2.465
2213	dar. Beteiligungen	€ / Betrieb	379	379	380
2300	Tiervermögen	€ / Betrieb	305.025	324.974	326.205
2320	dar. Rinder	€ / Betrieb	7.191	9.190	9.254
2330	dar. Schweine	€ / Betrieb	9	9	9
2400	Umlaufvermögen (ohne Tiere)	€ / Betrieb	825.539	886.889	827.162
2410	dav. Vorräte	€ / Betrieb	164.715	164.776	166.717
2412	dar. Feldinventar	€ / Betrieb	20.248	25.572	24.391
2420	dav. Finanzumlaufvermögen	€ / Betrieb	660.824	722.113	660.445
2431	dar. Forderungen aus Liefer. u. Leist.	€ / Betrieb	397.236	435.467	360.112
2450	dar. Bank, Kasse	€ / Betrieb	167.811	194.438	206.059
9041	Eigenkapital (+ 50% Sonderposten)	€ / Betrieb	1.530.988	1.613.321	1.594.930
3600	dar. Geschäftsguth., gez. Kapital	€ / Betrieb	44.147	44.587	44.239
3140	Sonderposten gesamt	€ / Betrieb	796.453	729.233	658.346
3400	Rückstellungen	€ / Betrieb	97.954	81.926	101.139
3500	Verbindlichkeiten	€ / Betrieb	2.924.043	2.818.949	2.676.283
3510	dar. geg. Kreditinstituten	€ / Betrieb	2.328.993	2.140.915	1.982.356
3521	dar. aus Lieferungen u. Leistungen	€ / Betrieb	305.803	312.368	251.842
9280	Anlagenintensität	%	73	70	71
9281	Veralterungsgrad abnutzbares Anlagenverm.	%	54	48	45
9292	Fremdkapitaldeckung II	%	74	77	77
	Investitionen, Finanzierung				
8300	Bruttoinvestitionen	€ / Betrieb	594.930	148.159	235.473
8231	Zugang Boden	€ / Betrieb	101.479	8.053	11.975
8232	Zugang Wirtschaftsgeb.u.baul. Anl.	€ / Betrieb	90.193	7.195	22.723
8251	Zugang Anlagen im Bau, Anzahlung	€ / Betrieb	186.902	62.537	106.917
8241	Zugang techn. Anlagen u. Masch.	€ / Betrieb	99.014	32.386	50.484
2800	Veränderung Tiervermögen	€ / Betrieb	82.498	18.988	1.920
8400	Nettoinvestitionen	€ / Betrieb	162.294	-162.653	-128.448
8401	Nettoinvestitionen	€ / AK	9.111	-8.919	-6.890
8404	Veränderung Sachanlageverm. (o. Boden)	%	-1	-6	-5
9314	Nettoverbindlichkeiten	€ / Betrieb	2.263.219	2.096.836	2.015.838
9315	Veränd. Nettoverbindlichkeiten	€ / Betrieb	224.680	-182.105	-85.108
9317	Tilg. lang- u.mittelfr. Verbindlk. geg. Kreditinst.	€ / Betrieb	204.947	200.516	195.155
9318	Tilg. von Verbindlichkeiten gesamt	€ / Betrieb	224.077	251.252	356.362
2920	Veränd. Finanzumlaufvermögen	€ / Betrieb	-60.619	54.695	-61.836
3822	Veränderung Sonder-AfA	€ / Betrieb	-13.703	-13.746	-13.783

Buchführungsergebnisse | alle Rechtsformen | ohne Nebenerwerb

Veredlungsbetriebe in ausgewählten Bundesländern
Spezialisierte Legehennenbetriebe (BWA 521)
Identische Betriebe von 2015/16 bis 2017/18

Blatt 3 von 5

Kenn-zahl	Bezeichnung	Maß-einheit	2015/16	2016/17	2017/18
0001	Betriebe	Anzahl	23	23	23
	Gewinn- und Verlustrechnung				
	Ertrag				
4010	**Umsatzerlöse**	€ / Betrieb	4.381.455	4.589.417	4.711.754
4100	dar. landwirtschaftl. Pflanzenprod.	€ / Betrieb	44.921	59.397	56.668
4112	dar. Getreide (ohne Körnermais)	€ / Betrieb	27.508	26.126	32.324
4120	dar. Ölfr., Hülsenfr., Faserpfl.	€ / Betrieb	8.625	16.570	9.662
4130	dar. Kartoffeln	€ / Betrieb	150	0	0
4140	dar. Zuckerrüben	€ / Betrieb	0	0	0
4173	dar. nachwachs. Rohstoffe / Energiepfl.	€ / Betrieb	74	147	0
4200	dar. Tierproduktion	€ / Betrieb	4.168.888	4.206.911	4.331.412
4220	dar. Rinder	€ / Betrieb	4.516	11.840	10.990
4230	dar. Milch	€ / Betrieb	0	0	0
4240	dar. Schweine	€ / Betrieb	8	26	70
4260	dar. Geflügel, Eier	€ / Betrieb	4.157.891	4.188.512	4.313.937
4300	dar. Obst, Weinbau	€ / Betrieb	5	0	3
4360	dar. Nebenbetr.,Handel,Dienstleist.	€ / Betrieb	169.370	328.338	332.928
4378	dar. Mieten u. Pachten	€ / Betrieb		9.510	9.314
4379	dar. zeitraumzugehörige Ust.	€ / Betrieb		4.777	4.176
4368	dar. Lohnarbeit, Masch.miete	€ / Betrieb	1.080	4.065	4.685
4400	**Bestandsveränderungen**	€ / Betrieb	91.816	20.788	8.158
4500	**Sonst. betr. Erträge**	€ / Betrieb	214.311	190.922	191.826
4510	dar. Zulagen u. Zuschüsse	€ / Betrieb	90.474	61.393	62.135
4660	dar. betriebsbezogene Zahlungen	€ / Betrieb	45.824	55.557	57.474
4670	dar. EU-Direktzahlungen (bis WJ 14/15 Betriebsprämie	€ / Betrieb	26.933	29.961	29.779
4671	dav. Basisprämie - gültig ab WJ 15/16	€ / Betrieb	17.161	19.144	19.187
4672	dav. Greening-Prämie - gültig ab WJ 15/16	€ / Betrieb	8.466	9.444	9.444
4673	dav. Umverteilungsprämie - gültig ab WJ 15/16	€ / Betrieb	1.150	1.216	1.148
4674	dav. Förderung für Junglandwirte - gültig ab WJ 15/16	€ / Betrieb	157	157	0
4680	dar. Ausgleichszulage	€ / Betrieb	2.586	2.980	2.842
4690	dar. für umweltger. Agrarprod.	€ / Betrieb	15.900	21.461	21.811
4698	dar. sonstige Zuschüsse	€ / Betrieb	211	127	296
4520	dar. aufwandsbezogene Zahlungen	€ / Betrieb	44.650	5.837	4.661
4560	dar. Agrardieselerstattung	€ / Betrieb	1.909	1.823	2.020
4550	dar. Investitionszuschüsse	€ / Betrieb	40.558	115	1.244
4722	dar. Mieten u. Pachten	€ / Betrieb	12.844		
4725	dar. zeitraumzugehörige Ust.	€ / Betrieb	8.122		
4900	dar. zeitraumfremde Erträge	€ / Betrieb	12.693	14.000	19.611
	Aufwand				
5100	**Materialaufwand**	€ / Betrieb	3.234.678	3.327.625	3.267.802
5110	dar. Pflanzenproduktion	€ / Betrieb	12.124	17.917	16.763
5111	dar. Saat- u. Pflanzgut	€ / Betrieb	5.590	9.901	6.852
5112	dar. Düngemittel	€ / Betrieb	2.005	2.499	3.079
5113	dar. Pflanzenschutz	€ / Betrieb	1.947	2.909	2.917
5210	dar. Tierproduktion	€ / Betrieb	2.695.501	2.639.645	2.593.979
5211	dar. Tierzukauf	€ / Betrieb	1.189.649	1.154.355	1.142.154
5280	dar. Futtermittelzukauf	€ / Betrieb	1.347.387	1.372.887	1.323.968
5292	dar. Tierarzt	€ / Betrieb	34.982	43.701	48.532
5293	dar. Besamung	€ / Betrieb	0	70	7
5294	dar. sonst. bezogene Leist. Tierprod.	€ / Betrieb	45.000	48.672	58.289
5330	dar. Nebenbetr.,Handel,Dienstleist.	€ / Betrieb	89.053	239.116	250.011
5350	dar. sonst. Materialaufwand	€ / Betrieb	449.424	441.158	416.918
5352	dar. Heizmat., Strom	€ / Betrieb	117.992	112.214	118.586
5354	dar. Wasser, Abwasser	€ / Betrieb	5.861	6.312	6.091
5355	dar. Treib- u. Schmierstoffe	€ / Betrieb	30.975	30.458	33.784
5357	dar. Lohnarbeit, Masch.miete	€ / Betrieb	15.603	22.288	25.289

Buchführungsergebnisse | alle Rechtsformen | ohne Nebenerwerb

Veredlungsbetriebe in ausgewählten Bundesländern
Spezialisierte Legehennenbetriebe (BWA 521)
Identische Betriebe von 2015/16 bis 2017/18

Blatt 4 von 5

Kenn-zahl	Bezeichnung	Maß-einheit	2015/16	2016/17	2017/18
0001	Betriebe	Anzahl	23	23	23
	Aufwand				
5500	**Personalaufwand (ohne BUV)**	€ / Betrieb	436.707	467.450	503.878
5501	Personalaufwand (ohne BUV)	€ / eAK	25.204	26.336	27.817
5600	**Betriebswirtschaftliche AfA**	€ / Betrieb	286.204	300.577	304.484
5636	dar. Wirtschaftsgeb. u. baul. Anl.	€ / Betrieb	107.172	111.171	112.164
5642	dar. Maschinen u. Geräte	€ / Betrieb	140.348	148.186	152.047
5641	dar. Betriebsvorrichtungen	€ / Betrieb	13.123	15.947	14.918
5700	**Sonst. betriebl. Aufwand**	€ / Betrieb	443.231	428.670	465.774
5710	dar. Unterhaltung	€ / Betrieb	69.728	95.260	128.407
5715	dar. Gebäude u. baul. Anlagen	€ / Betrieb	11.924	16.572	32.823
5720	dar. techn. Anl., Masch.,Fuhrp.	€ / Betrieb	57.724	78.636	95.016
5730	dar. Betriebsversicherung	€ / Betrieb	38.145	41.754	44.074
5731	dar. betriebliche Unfallversicherung	€ / Betrieb	5.925	5.393	7.167
5742	dar. Pachten	€ / Betrieb	14.624	15.281	16.711
5765	Pachtpreis / ha Pachtfläche	€ / ha	163	163	183
5764	dar. zeitraumzugehörige Vorsteuer	€ / Betrieb	6.223	4.956	5.806
5770	dar. zeitraumfremder Aufwand	€ / Betrieb	7.373	8.139	13.932
	Unternehmensergebnis				
6000	**Betriebsergebnis**	€ / Betrieb	286.855	276.849	370.108
4000	Betriebliche Erträge	€ / Betrieb	4.687.694	4.801.171	4.912.047
5000	Betriebliche Aufwendungen	€ / Betrieb	4.400.840	4.524.322	4.541.939
7000	**Finanzergebnis**	€ / Betrieb	-94.547	-89.320	-83.482
7230	dar. Zinsaufwand	€ / Betrieb	99.071	93.778	88.021
7600	**Außerordentliches Ergebnis**	€ / Betrieb	-2.507	-11	-2.184
7800	Steuern vom Einkommen u. Ertrag	€ / Betrieb	22.004	18.431	27.303
7900	Sonstige Steuern	€ / Betrieb	5.475	8.727	6.864
7910	Unternehmensertrag	€ / Betrieb	4.692.279	4.805.629	4.916.586
7920	Unternehmensaufwand vor Steuern	€ / Betrieb	4.507.953	4.626.826	4.636.824
	Rentabilität				
9000	Gewinn/Jahresübersch. vor Steuern	€ / Betrieb	184.326	178.802	279.762
9000	Gewinn/Jahresübersch. vor Steuern	€ / ha LF	1.789	1.534	2.494
9004	Ordentliches Ergebnis	€ / Betrieb	169.161	159.693	263.035
9004	Ordentliches Ergebnis	€ / ha LF	1.642	1.370	2.345
9006	Gewinn + Personalaufwand (ohne BUV)	€ / AK	34.865	35.439	42.035
9007	Ordentliches Ergeb. + Personalaufw. (o. BUV)	€ / AK	34.013	34.391	41.138
9008	Ordentliches Ergeb. + Personalaufw. (o. BUV)	€ / Betrieb	605.868	627.143	766.914
9013	Grundrente	€ / Betrieb	137.653	125.870	229.760
9071	Betriebseinkommen	€ / Betrieb	750.467	761.308	904.535
9073	Relative Faktorentlohnung	%	116,8	113,6	127,7
9103	Ordentliche Rentabilitätsrate	%	3,3	3,0	5,0
9120	Gesamtkapitalrentabilität	%	5,1	4,9	7,1
9131	Eigenkapitalrentabilität (ohne Boden)	%	16,6	14,2	25,7
	Liquidität / Stabilität				
9601	Liquidität 1. Grades	%	20	24	39
9221	Cashflow I	€ / Betrieb	379.158	381.516	485.881
9223	Cashflow III (zur Neufinanzierung verfügbar)	€ / Betrieb	138.464	109.803	114.874
9240	Kapitaldienst	€ / Betrieb	322.812	344.711	444.084
9231	Langfristige Kapitaldienstgrenze	€ / Betrieb	228.194	210.351	304.148
9232	Mittelfristige Kapitaldienstgrenze	€ / Betrieb	335.510	321.538	416.328
9233	Kurzfristige Kapitaldienstgrenze	€ / Betrieb	518.607	510.938	608.630
9241	Ausschöpf. d. langfr. Kapitaldienstgr.	%	141	164	146
9242	Ausschöpf. d. mittelfr. Kapitaldienstgr.	%	96	107	107
9243	Ausschöpf. d. kurzfr. Kapitaldienstgr.	%	62	67	73
9270	Eigenkapitalquote	%	31	33	34
9230	Eigenkapitalveränderung	€ / Betrieb	-38.819	65.992	-13.791
9239	Bereinigte Eigenkapitalveränderung	€ / Betrieb	129.459	116.891	216.426
9238	Bereinigte Eigenkapitalveränderung	€ / AK	7.268	6.410	11.609

Buchführungsergebnisse | alle Rechtsformen
ohne Nebenerwerb

Veredlungsbetriebe in ausgewählten Bundesländern
Spezialisierte Legehennenbetriebe (BWA 521)
Identische Betriebe von 2015/16 bis 2017/18

Blatt 5 von 5

Kenn-zahl	Bezeichnung	Maß-einheit	2015/16	2016/17	2017/18
0001	Betriebe	Anzahl	23	23	23
01	Umsatzerlöse Ferkel	€ / Betrieb	180		
02	Umsatzerlöse Läufer	€ / Betrieb			
03	Umsatzerlöse Mastschweine	€ / Betrieb		600	1.609
04	Umsatzerlöse Sauen	€ / Betrieb			
05	Umsatzerlöse Legehennenhaltung	€ / Betrieb	4.153.749	4.156.286	4.282.645
06	Umsatzerlöse Mastgeflügelhaltung	€ / Betrieb	10.287	10.183	12.759
07	Verkaufte Ferkel bis 25 kg	Stück / Betrieb	4		
08	Bestand Läufer	Stück / Betrieb		2	4
09	Bestand Läufer	VE / Betrieb		0	0
10	Verkaufte Läufer	Stück / Betrieb			
11	Bestand Mastschweine	Stück / Betrieb			
12	Bestand Mastschweine	VE / Betrieb		1	1
13	Verkaufte Mastschweine	Stück / Betrieb		7	6
14	Verkaufte Jungsauen	Stück / Betrieb			
15	Bestand Zuchtsauen	Stück / Betrieb			
16	Bestand Zuchtsauen	VE / Betrieb			
17	Bestand Legehennen	Stück / Betrieb	114.808	115.794	112.814
18	Bestand Legehennen	VE / Betrieb	2.293	2.310	2.254
19	Bestand Mastgeflügel	Stück / Betrieb	41	77	56
20	Bestand Mastgeflügel	VE / Betrieb	1	1	1
21	Bestand Geflügel	VE / Betrieb	2.300	2.321	2.270
22	Bestand Geflügel (Stuttgarter Programm)	VE / Betrieb	2.293	2.313	2.255
23	Eier je Henne	Stück / Henne	291	293	295
24	Eierpreis	€ / 100 Eier	10	10	11
25	Ferkelpreis 1	€ / Tier			
26	Ferkelpreis 2	€ / Tier	45		
27	Läuferpreis	€ / Tier			
28	Mastschweinpreis	€ / Tier		86	268
29	Bestand Schweine je Betrieb	Stück / Betrieb	6	6	4

Buchführungsergebnisse | alle Rechtsformen
ohne Nebenerwerb

Veredlungsbetriebe in ausgewählten Bundesländern
Spezialisierte Geflügelmastbetriebe (BWA 522)
Identische Betriebe von 2015/16 bis 2017/18

Blatt 1 von 5

Kenn-zahl	Bezeichnung	Maß-einheit	2015/16	2016/17	2017/18
0001	Betriebe	Anzahl	10	10	10
	Faktorausstattung				
1006	Wirtschaftliche Betriebsgröße	€ / ha LF	2.752	4.431	4.268
1030	Landw. genutzte Fläche (LF)	ha / Betrieb	358,1	342,3	341,2
1033	dar. zugepachtete LF (Netto)	ha / Betrieb	226,1	196,8	190,8
1150	Ackerfläche	% LF	94,5	94,0	94,0
1160	Dauergrünland	% LF	5,4	5,9	5,9
1056	Ertragsmesszahl	EMZ / a	32	34	32
1110	Arbeitskräfte insgesamt	AK / Betrieb	4,62	4,42	4,61
1113	dar. Familienarbeitskräfte	FAK / Betrieb			
1120	Nicht entlohnte Arbeitskräfte	nAK / Betrieb			
1114	AK-Besatz	AK / 100 ha LF	1,29	1,29	1,35
	Produktionsstruktur				
1151	Ackerfläche (Anfang des Jahres)	ha AF / Betrieb	340,2	338,6	317,6
1210	dar. Getreide (ohne Körnermais)	ha / Betrieb	200,9	214,4	168,1
1230	dar. Ölfrüchte, Hülsenfr., Faserpflanzen	ha / Betrieb	79,7	74,1	84,3
1237	dar. Winterraps	ha / Betrieb	57,1	50,7	66,2
1240	dar. Kartoffeln	ha / Betrieb	0,0	0,0	0,0
1250	dar. Zuckerrüben	ha / Betrieb	4,5	4,9	1,0
1271	dar. Silomais	ha / Betrieb	6,5	0,3	0,5
1275	dar. sonst. Ackerfutter	ha / Betrieb	4,1	3,5	5,0
1284	dar. nachwachs. Rohstoffe / Energiepflanzen	ha / Betrieb	21,3	7,3	20,7
1300	Viehbesatz	VE / 100 ha LF	171,5	252,8	250,7
1330	dar. Rinder	Stück / Betrieb	4,6	4,8	6,3
1335	dar. Milchkühe	Stück / Betrieb	0,0	0,0	0,0
1336	dar. Mutter- und Ammenkühe	Stück / Betrieb	1,3	1,9	2,5
1339	dar. Jung- und Mastvieh	Stück / Betrieb	1,8	1,5	2,8
1350	dar. Schweine	Stück / Betrieb	0,4	0,0	0,0
1351	dar. Mastschweine und Läufer	Stück / Betrieb	0,3	0,0	0,0
1352	dar. Zuchtsauen	Stück / Betrieb	0,0	0,0	0,0
1340	dar. Schafe	Stück / Betrieb	2,5	3,3	2,3
1320	dar. Pferde	Stück / Betrieb	0,2	0,1	0,1
1391	Rauhfutterverzehrer	GV / Betrieb	4,2	4,4	4,9
	Erträge, Leistungen, Preise				
1411	Getreide (ohne Körnermais)	dt / ha	52	48	55
1420	dar. Weizen	dt / ha	64	56	58
1426	dar. Wintergerste	dt / ha	34	55	69
1427	dar. Sommergerste	dt / ha	43		73
1433	dar. Roggen	dt / ha	43	38	44
1434	dar. Triticale	dt / ha	30	28	48
1465	Raps	dt / ha	27	23	28
1472	Kartoffeln	dt / ha	210		
1473	Zuckerrüben	dt / ha	534	574	678
1631	Milchleistung (4 % Fett)	kg / Kuh			
1632	Milchleistung (nat. Fettgehalt)	kg / Kuh			
1612	Lebend geborene Ferkel	Ferkel / Sau			
1511	Getreideerlös insges.(netto; o. Körnermais)	€ / dt	15,07	13,72	13,03
1520	Weizenerlös (netto)	€ / dt	18,14	16,43	14,37
1526	Wintergersteerlös (netto)	€ / dt	40,00	13,42	13,74
1527	Sommergersteerlös (netto)	€ / dt			13,69
1533	Roggenerlös (netto)	€ / dt	12,92	12,03	10,44
1534	Triticaleerlös (netto)	€ / dt			
1565	Rapserlös (netto)	€ / dt	38,72	39,29	32,23
1572	Kartoffelerlös (netto)	€ / dt	11,40		
1573	Zuckerrübenerlös (netto)	€ / dt	2,23	3,67	3,27
1731	Milcherlös (netto bei 4 % Fett)	€ / dt			
1732	Milcherlös (netto bei nat. Fettgehalt)	€ / dt			

Buchführungsergebnisse | alle Rechtsformen | ohne Nebenerwerb

Veredlungsbetriebe in ausgewählten Bundesländern
Spezialisierte Geflügelmastbetriebe (BWA 522)
Identische Betriebe von 2015/16 bis 2017/18

Blatt 2 von 5

Kenn-zahl	Bezeichnung	Maß-einheit	2015/16	2016/17	2017/18
0001	Betriebe	Anzahl	10	10	10
	Bilanz				
2000	Summe Aktiva (Bilanzvermögen)	€ / Betrieb	3.315.300	3.453.844	3.607.102
2000	Summe Aktiva (Bilanzvermögen)	€ / ha LF	9.258	10.091	10.571
2100	Sachanlagen gesamt	€ / Betrieb	2.618.228	2.792.600	2.860.126
2111	dar. Boden	€ / Betrieb	637.106	844.466	997.349
2115	dar. Gebäude, baul. Anlagen	€ / Betrieb	1.084.302	1.111.040	1.086.666
2120	dar. techn. Anlagen u. Maschinen	€ / Betrieb	829.175	790.913	712.339
2130	dar. andere Anlagen insges.	€ / Betrieb	22.030	25.479	25.811
2160	dar. Anlagen im Bau, Anzahlungen	€ / Betrieb	45.616	20.702	37.960
2200	Finanzanlagen	€ / Betrieb	60.165	60.165	60.062
2211	dar. Anteile an verbund. Untern.	€ / Betrieb	429	429	429
2213	dar. Beteiligungen	€ / Betrieb	55.625	55.725	55.623
2300	Tiervermögen	€ / Betrieb	91.213	87.378	128.730
2320	dar. Rinder	€ / Betrieb	2.203	2.917	3.001
2330	dar. Schweine	€ / Betrieb	0	0	0
2400	Umlaufvermögen (ohne Tiere)	€ / Betrieb	526.797	495.797	541.276
2410	dav. Vorräte	€ / Betrieb	183.023	178.681	174.615
2412	dar. Feldinventar	€ / Betrieb	112.318	110.254	98.922
2420	dav. Finanzumlaufvermögen	€ / Betrieb	343.774	317.116	366.661
2431	dar. Forderungen aus Liefer. u. Leist.	€ / Betrieb	96.771	97.544	63.296
2450	dar. Bank, Kasse	€ / Betrieb	69.137	73.176	67.686
9041	Eigenkapital (+ 50% Sonderposten)	€ / Betrieb	986.087	1.088.722	1.146.793
3600	dar. Geschäftsguth., gez. Kapital	€ / Betrieb	24.068	78.068	78.071
3140	Sonderposten gesamt	€ / Betrieb	76.428	79.613	81.249
3400	Rückstellungen	€ / Betrieb	21.200	17.583	28.975
3500	Verbindlichkeiten	€ / Betrieb	2.141.494	2.206.049	2.307.070
3510	dar. geg. Kreditinstituten	€ / Betrieb	1.836.313	1.872.431	1.903.788
3521	dar. aus Lieferungen u. Leistungen	€ / Betrieb	215.886	199.264	236.051
9280	Anlagenintensität	%	76	77	74
9281	Veralterungsgrad abnutzbares Anlagenverm.	%	68	63	58
9292	Fremdkapitaldeckung II	%	66	62	60
	Investitionen, Finanzierung				
8300	Bruttoinvestitionen	€ / Betrieb	162.053	329.911	267.880
8231	Zugang Boden	€ / Betrieb	13.464	200.390	155.836
8232	Zugang Wirtschaftsgeb.u.baul. Anl.	€ / Betrieb	39.012	43.997	15.528
8251	Zugang Anlagen im Bau, Anzahlung	€ / Betrieb	122.456	50.363	27.689
8241	Zugang techn. Anlagen u. Masch.	€ / Betrieb	86.178	37.207	25.148
2800	Veränderung Tiervermögen	€ / Betrieb	-21.190	-3.834	41.384
8400	Nettoinvestitionen	€ / Betrieb	-76.952	165.537	104.006
8401	Nettoinvestitionen	€ / AK	-16.663	37.477	22.566
8404	Veränderung Sachanlageverm. (o. Boden)	%	4	-2	-4
9314	Nettoverbindlichkeiten	€ / Betrieb	1.797.719	1.888.933	1.940.409
9315	Veränd. Nettoverbindlichkeiten	€ / Betrieb	-179.483	93.959	49.558
9317	Tilg. lang- u.mittelfr. Verbindlk. geg. Kreditinst.	€ / Betrieb	151.116	159.334	201.816
9318	Tilg. von Verbindlichkeiten gesamt	€ / Betrieb	179.584	163.442	204.605
2920	Veränd. Finanzumlaufvermögen	€ / Betrieb	160.948	-29.491	47.759
3822	Veränderung Sonder-AfA	€ / Betrieb	-204	-204	-204

Buchführungsergebnisse | alle Rechtsformen
ohne Nebenerwerb

Veredlungsbetriebe in ausgewählten Bundesländern
Spezialisierte Geflügelmastbetriebe (BWA 522)
Identische Betriebe von 2015/16 bis 2017/18

Blatt 3 von 5

Kenn-zahl	Bezeichnung	Maß-einheit	2015/16	2016/17	2017/18
0001	Betriebe	Anzahl	10	10	10
	Gewinn- und Verlustrechnung				
	Ertrag				
4010	**Umsatzerlöse**	€ / Betrieb	2.363.173	2.105.181	2.156.836
4100	dar. landwirtschaftl. Pflanzenprod.	€ / Betrieb	306.519	197.241	194.338
4112	dar. Getreide (ohne Körnermais)	€ / Betrieb	132.693	113.436	81.700
4120	dar. Ölfr., Hülsenfr., Faserpfl.	€ / Betrieb	128.880	51.128	82.236
4130	dar. Kartoffeln	€ / Betrieb	74	0	0
4140	dar. Zuckerrüben	€ / Betrieb	5.297	10.369	2.296
4173	dar. nachwachs. Rohstoffe / Energiepfl.	€ / Betrieb	24.409	0	0
4200	dar. Tierproduktion	€ / Betrieb	1.938.656	1.856.575	1.877.691
4220	dar. Rinder	€ / Betrieb	1.985	448	3.230
4230	dar. Milch	€ / Betrieb	0	0	0
4240	dar. Schweine	€ / Betrieb	37	0	0
4260	dar. Geflügel, Eier	€ / Betrieb	1.919.640	1.835.164	1.856.532
4300	dar. Obst, Weinbau	€ / Betrieb	0	0	0
4360	dar. Nebenbetr.,Handel,Dienstleist.	€ / Betrieb	118.118	51.142	84.673
4378	dar. Mieten u. Pachten	€ / Betrieb		11.560	25.604
4379	dar. zeitraumzugehörige Ust.	€ / Betrieb		0	0
4368	dar. Lohnarbeit, Masch.miete	€ / Betrieb	7.205	10.054	9.120
4400	**Bestandsveränderungen**	€ / Betrieb	-105.610	-13.626	41.000
4500	**Sonst. betr. Erträge**	€ / Betrieb	219.839	243.078	223.335
4510	dar. Zulagen u. Zuschüsse	€ / Betrieb	126.032	199.713	180.258
4660	dar. betriebsbezogene Zahlungen	€ / Betrieb	96.597	181.899	160.497
4670	dar. EU-Direktzahlungen (bis WJ 14/15 Betriebsprämie	€ / Betrieb	89.373	90.355	88.425
4671	dav. Basisprämie - gültig ab WJ 15/16	€ / Betrieb	56.844	57.318	56.666
4672	dav. Greening-Prämie - gültig ab WJ 15/16	€ / Betrieb	30.158	30.893	29.598
4673	dav. Umverteilungsprämie - gültig ab WJ 15/16	€ / Betrieb	2.104	1.877	1.894
4674	dav. Förderung für Junglandwirte - gültig ab WJ 15/16	€ / Betrieb	266	266	266
4680	dar. Ausgleichszulage	€ / Betrieb	3.765	4.311	4.377
4690	dar. für umweltger. Agrarprod.	€ / Betrieb	3.152	1.709	2.701
4698	dar. sonstige Zuschüsse	€ / Betrieb	307	0	0
4520	dar. aufwandsbezogene Zahlungen	€ / Betrieb	23.729	12.241	12.822
4560	dar. Agrardieselerstattung	€ / Betrieb	5.359	5.513	4.736
4550	dar. Investitionszuschüsse	€ / Betrieb	16.962	4.474	6.342
4722	dar. Mieten u. Pachten	€ / Betrieb	20.894		
4725	dar. zeitraumzugehörige Ust.	€ / Betrieb	2.436		
4900	dar. zeitraumfremde Erträge	€ / Betrieb	53.335	3.619	9.038
	Aufwand				
5100	**Materialaufwand**	€ / Betrieb	1.702.522	1.641.760	1.746.919
5110	dar. Pflanzenproduktion	€ / Betrieb	136.598	103.480	109.074
5111	dar. Saat- u. Pflanzgut	€ / Betrieb	47.673	22.565	21.771
5112	dar. Düngemittel	€ / Betrieb	32.527	28.687	21.011
5113	dar. Pflanzenschutz	€ / Betrieb	42.524	39.046	35.667
5210	dar. Tierproduktion	€ / Betrieb	1.406.650	1.380.837	1.465.252
5211	dar. Tierzukauf	€ / Betrieb	313.406	315.729	329.589
5280	dar. Futtermittelzukauf	€ / Betrieb	1.011.968	969.887	1.039.793
5292	dar. Tierarzt	€ / Betrieb	16.311	17.937	16.384
5293	dar. Besamung	€ / Betrieb	0	0	0
5294	dar. sonst. bezogene Leist. Tierprod.	€ / Betrieb	38.448	46.569	45.341
5330	dar. Nebenbetr.,Handel,Dienstleist.	€ / Betrieb	17.578	24.560	19.233
5350	dar. sonst. Materialaufwand	€ / Betrieb	141.670	133.571	155.752
5352	dar. Heizmat., Strom	€ / Betrieb	72.276	71.734	93.171
5354	dar. Wasser, Abwasser	€ / Betrieb	5.063	3.445	3.803
5355	dar. Treib- u. Schmierstoffe	€ / Betrieb	26.707	24.355	25.916
5357	dar. Lohnarbeit, Masch.miete	€ / Betrieb	33.917	32.488	31.103

Buchführungsergebnisse | alle Rechtsformen | ohne Nebenerwerb

Veredlungsbetriebe in ausgewählten Bundesländern
Spezialisierte Geflügelmastbetriebe (BWA 522)
Identische Betriebe von 2015/16 bis 2017/18

Blatt 4 von 5

Kenn-zahl	Bezeichnung	Maß-einheit	2015/16	2016/17	2017/18
0001	Betriebe	Anzahl	10	10	10
	Aufwand				
5500	**Personalaufwand (ohne BUV)**	€ / Betrieb	107.441	119.546	122.637
5501	Personalaufwand (ohne BUV)	€ / eAK	25.156	29.373	28.774
5600	**Betriebswirtschaftliche AfA**	€ / Betrieb	155.972	164.028	155.967
5636	dar. Wirtschaftsgeb. u. baul. Anl.	€ / Betrieb	48.298	48.875	49.153
5642	dar. Maschinen u. Geräte	€ / Betrieb	35.938	39.129	38.245
5641	dar. Betriebsvorrichtungen	€ / Betrieb	63.015	67.655	59.407
5700	**Sonst. betriebl. Aufwand**	€ / Betrieb	301.018	201.620	199.708
5710	dar. Unterhaltung	€ / Betrieb	42.831	42.806	52.825
5715	dar. Gebäude u. baul. Anlagen	€ / Betrieb	14.337	15.242	17.736
5720	dar. techn. Anl., Masch.,Fuhrp.	€ / Betrieb	28.495	27.564	35.089
5730	dar. Betriebsversicherung	€ / Betrieb	31.305	30.862	33.759
5731	dar. betriebliche Unfallversicherung	€ / Betrieb	4.467	3.446	3.195
5742	dar. Pachten	€ / Betrieb	52.647	49.510	47.683
5765	Pachtpreis / ha Pachtfläche	€ / ha	216	240	236
5764	dar. zeitraumzugehörige Vorsteuer	€ / Betrieb	1.850	2.330	0
5770	dar. zeitraumfremder Aufwand	€ / Betrieb	84.495	4.966	7.765
	Unternehmensergebnis				
6000	**Betriebsergebnis**	€ / Betrieb	210.900	208.526	196.682
4000	Betriebliche Erträge	€ / Betrieb	2.477.852	2.335.480	2.421.913
5000	Betriebliche Aufwendungen	€ / Betrieb	2.266.952	2.126.954	2.225.231
7000	**Finanzergebnis**	€ / Betrieb	-36.878	-45.803	-58.111
7230	dar. Zinsaufwand	€ / Betrieb	64.061	64.321	61.329
7600	**Außerordentliches Ergebnis**	€ / Betrieb	0	0	0
7800	Steuern vom Einkommen u. Ertrag	€ / Betrieb	23.359	21.502	28.137
7900	Sonstige Steuern	€ / Betrieb	4.017	4.617	4.357
7910	Unternehmensertrag	€ / Betrieb	2.505.035	2.353.997	2.425.131
7920	Unternehmensaufwand vor Steuern	€ / Betrieb	2.335.031	2.195.892	2.290.917
	Rentabilität				
9000	Gewinn/Jahresübersch. vor Steuern	€ / Betrieb	170.005	158.105	134.214
9000	Gewinn/Jahresübersch. vor Steuern	€ / ha LF	475	462	393
9004	Ordentliches Ergebnis	€ / Betrieb	200.960	159.247	132.737
9004	Ordentliches Ergebnis	€ / ha LF	561	465	389
9006	Gewinn + Personalaufwand (ohne BUV)	€ / AK	60.079	62.860	55.728
9007	Ordentliches Ergeb. + Personalaufw. (o. BUV)	€ / AK	66.783	63.118	55.408
9008	Ordentliches Ergeb. + Personalaufw. (o. BUV)	€ / Betrieb	308.402	278.794	255.374
9013	Grundrente	€ / Betrieb	229.209	187.743	162.530
9071	Betriebseinkommen	€ / Betrieb	425.977	394.012	364.845
9073	Relative Faktorentlohnung	%	155,0	136,7	128,0
9103	Ordentliche Rentabilitätsrate	%	7,5	6,2	5,0
9120	Gesamtkapitalrentabilität	%	7,6	6,1	5,0
9131	Eigenkapitalrentabilität (ohne Boden)	%	47,0	47,6	59,8
	Liquidität / Stabilität				
9601	Liquidität 1. Grades	%	16	18	14
9221	Cashflow I	€ / Betrieb	519.805	283.840	220.120
9223	Cashflow III (zur Neufinanzierung verfügbar)	€ / Betrieb	316.447	99.434	-6.364
9240	Kapitaldienst	€ / Betrieb	243.616	227.763	265.934
9231	Langfristige Kapitaldienstgrenze	€ / Betrieb	218.870	170.313	137.486
9232	Mittelfristige Kapitaldienstgrenze	€ / Betrieb	267.481	219.302	186.691
9233	Kurzfristige Kapitaldienstgrenze	€ / Betrieb	374.842	334.342	293.453
9241	Ausschöpf. d. langfr. Kapitaldienstgr.	%	111	134	193
9242	Ausschöpf. d. mittelfr. Kapitaldienstgr.	%	91	104	142
9243	Ausschöpf. d. kurzfr. Kapitaldienstgr.	%	65	68	91
9270	Eigenkapitalquote	%	30	32	32
9230	Eigenkapitalveränderung	€ / Betrieb	114.050	102.341	59.224
9239	Bereinigte Eigenkapitalveränderung	€ / Betrieb	154.838	105.992	76.158
9238	Bereinigte Eigenkapitalveränderung	€ / AK	33.529	23.996	16.524

Buchführungsergebnisse | alle Rechtsformen
ohne Nebenerwerb

Veredlungsbetriebe in ausgewählten Bundesländern
Spezialisierte Geflügelmastbetriebe (BWA 522)
Identische Betriebe von 2015/16 bis 2017/18

Blatt 5 von 5

Kenn-zahl	Bezeichnung	Maß-einheit	2015/16	2016/17	2017/18
0001	Betriebe	Anzahl	10	10	10
01	Umsatzerlöse Ferkel	€ / Betrieb			
02	Umsatzerlöse Läufer	€ / Betrieb			
03	Umsatzerlöse Mastschweine	€ / Betrieb	367		
04	Umsatzerlöse Sauen	€ / Betrieb			
05	Umsatzerlöse Legehennenhaltung	€ / Betrieb	0		
06	Umsatzerlöse Mastgeflügelhaltung	€ / Betrieb	1.921.861	1.837.692	1.856.532
07	Verkaufte Ferkel bis 25 kg	Stück / Betrieb			
08	Bestand Läufer	Stück / Betrieb			
09	Bestand Läufer	VE / Betrieb			
10	Verkaufte Läufer	Stück / Betrieb			
11	Bestand Mastschweine	Stück / Betrieb	3		
12	Bestand Mastschweine	VE / Betrieb	0		
13	Verkaufte Mastschweine	Stück / Betrieb	2		
14	Verkaufte Jungsauen	Stück / Betrieb			
15	Bestand Zuchtsauen	Stück / Betrieb			
16	Bestand Zuchtsauen	VE / Betrieb			
17	Bestand Legehennen	Stück / Betrieb			
18	Bestand Legehennen	VE / Betrieb			
19	Bestand Mastgeflügel	Stück / Betrieb	22.334	16.635	14.101
20	Bestand Mastgeflügel	VE / Betrieb	335	250	212
21	Bestand Geflügel	VE / Betrieb	610	861	851
22	Bestand Geflügel (Stuttgarter Programm)	VE / Betrieb	1.527	1.498	1.480
23	Eier je Henne	Stück / Henne			
24	Eierpreis	€ / 100 Eier			
25	Ferkelpreis 1	€ / Tier			
26	Ferkelpreis 2	€ / Tier			
27	Läuferpreis	€ / Tier			
28	Mastschweinpreis	€ / Tier	183		
29	Bestand Schweine je Betrieb	Stück / Betrieb	4		

Buchführungsergebnisse | alle Rechtsformen | ohne Nebenerwerb

Veredlungsbetriebe in ostdeutschen Bundesländern
Schweinebetriebe (BWA 511, 512, 513)
Identische Betriebe von 2008/09 bis 2017/18
Teil 1: 2008/09 bis 2012/13

Blatt 1 von 5

Kenn-zahl	Bezeichnung	Maß-einheit	2008/09	2009/10	2010/11	2011/12	2012/13
0001	Betriebe	Anzahl	18	18	18	18	18
	Faktorausstattung						
1006	Wirtschaftliche Betriebsgröße	€ / ha LF			9.567	8.740	8.098
1030	Landw. genutzte Fläche (LF)	ha / Betrieb	273,8	273,3	272,5	273,5	274,4
1033	dar. zugepachtete LF (Netto)	ha / Betrieb	227,5	224,9	217,7	213,7	212,3
1150	Ackerfläche	% LF	92,7	94,6	94,0	93,7	93,7
1160	Dauergrünland	% LF	7,2	5,4	5,4	5,5	5,5
1056	Ertragsmesszahl	EMZ / a	39	39	39	39	39
1110	Arbeitskräfte insgesamt	AK / Betrieb	12,77	13,15	14,46	14,34	14,67
1114	AK-Besatz	AK / 100 ha LF	4,66	4,81	5,31	5,24	5,35
	Produktionsstruktur						
1151	Ackerfläche (Anfang des Jahres)	ha AF / Betrieb	278,3	258,9	254,7	255,7	256,4
1210	dar. Getreide (ohne Körnermais)	ha / Betrieb	146,1	135,2	127,7	131,2	126,5
1230	dar. Ölfrüchte, Hülsenfr., Faserpflanzen	ha / Betrieb	39,9	38,2	41,5	34,2	39,8
1237	dar. Winterraps	ha / Betrieb	30,5	28,7	35,3	25,8	32,9
1240	dar. Kartoffeln	ha / Betrieb	0,0	0,0	0,0	0,0	0,0
1250	dar. Zuckerrüben	ha / Betrieb	2,4	2,3	1,8	1,8	1,6
1271	dar. Silomais	ha / Betrieb	31,9	32,5	34,0	26,3	47,4
1275	dar. sonst. Ackerfutter	ha / Betrieb	11,9	13,8	10,0	9,7	11,7
1284	dar. nachwachs. Rohstoffe / Energiepflanzen	ha / Betrieb	13,9	18,0	15,0	34,8	13,7
1300	Viehbesatz	VE / 100 ha LF	740,2	760,9	1.096,2	933,6	811,2
1330	dar. Rinder	Stück / Betrieb	21,1	27,7	43,1	23,8	17,7
1335	dar. Milchkühe	Stück / Betrieb	0,0	0,0	0,0	0,0	0,0
1336	dar. Mutter- und Ammenkühe	Stück / Betrieb	15,3	16,5	15,8	13,3	10,4
1339	dar. Jung- und Mastvieh	Stück / Betrieb	1,3	7,8	25,2	8,6	5,4
1350	dar. Schweine	Stück / Betrieb	9.513,1	9.832,9	14.546,1	12.541,2	10.885,1
1351	dar. Mastschweine und Läufer	Stück / Betrieb	3.645,4	3.703,4	5.492,2	4.413,0	3.728,8
1352	dar. Zuchtsauen	Stück / Betrieb	762,8	816,4	866,3	931,2	936,0
1340	dar. Schafe	Stück / Betrieb	1,2	0,7	0,9	0,0	0,2
1320	dar. Pferde	Stück / Betrieb	0,0	0,0	0,0	0,0	0,0
1391	Rauhfutterverzehrer	GV / Betrieb	20,3	22,3	25,5	17,8	13,9
	Erträge, Leistungen, Preise						
1411	Getreide (ohne Körnermais)	dt / ha	52	53	52	46	52
1420	dar. Weizen	dt / ha	62	62	55	55	57
1426	dar. Wintergerste	dt / ha	58	53	63	48	56
1427	dar. Sommergerste	dt / ha	50	40	48	45	59
1433	dar. Roggen	dt / ha	39	45	37	26	39
1434	dar. Triticale	dt / ha	45	51	53	54	55
1465	Raps	dt / ha	31	41	36	25	33
1472	Kartoffeln	dt / ha	186				
1473	Zuckerrüben	dt / ha	380	495	363	317	375
1631	Milchleistung (4 % Fett)	kg / Kuh					
1632	Milchleistung (nat. Fettgehalt)	kg / Kuh					
1612	Lebend geborene Ferkel	Ferkel / Sau	26	28	28	29	29
1511	Getreideerlös insges.(netto; o. Körnermais)	€ / dt	13,89	11,25	13,19	16,63	18,31
1520	Weizenerlös (netto)	€ / dt	16,29	12,24	13,84	17,46	21,32
1526	Wintergersteerlös (netto)	€ / dt	13,66	10,65	12,50	17,77	17,60
1527	Sommergersteerlös (netto)	€ / dt	12,04	15,39	12,20	18,70	13,32
1533	Roggenerlös (netto)	€ / dt	12,29	8,05	13,45	19,68	19,40
1534	Triticaleerlös (netto)	€ / dt	10,79	9,79	12,00	11,64	16,93
1565	Rapserlös (netto)	€ / dt	34,03	24,93	30,70	37,53	38,87
1572	Kartoffelerlös (netto)	€ / dt					
1573	Zuckerrübenerlös (netto)	€ / dt	2,00	3,04	2,90	3,01	3,00
1731	Milcherlös (netto bei 4 % Fett)	€ / dt					
1732	Milcherlös (netto bei nat. Fettgehalt)	€ / dt					

Buchführungsergebnisse | alle Rechtsformen | ohne Nebenerwerb

Veredlungsbetriebe in ostdeutschen Bundesländern
Schweinebetriebe (BWA 511, 512, 513)
Identische Betriebe von 2008/09 bis 2017/18
Teil 1: 2008/09 bis 2012/13

Blatt 2 von 5

Kenn-zahl	Bezeichnung	Maß-einheit	2008/09	2009/10	2010/11	2011/12	2012/13
0001	Betriebe	Anzahl	18	18	18	18	18
	Bilanz						
2000	Summe Aktiva (Bilanzvermögen)	€ / Betrieb	3.194.049	3.219.807	3.737.124	3.723.394	3.824.223
2000	Summe Aktiva (Bilanzvermögen)	€ / ha LF	11.668	11.780	13.713	13.613	13.938
2100	Sachanlagen gesamt	€ / Betrieb	1.672.466	1.640.541	1.968.190	1.963.545	1.980.659
2111	dar. Boden	€ / Betrieb	309.334	323.323	458.539	492.689	512.148
2115	dar. Gebäude, baul. Anlagen	€ / Betrieb	593.769	581.902	596.222	570.331	577.134
2120	dar. techn. Anlagen u. Maschinen	€ / Betrieb	648.544	631.433	675.838	767.836	699.195
2130	dar. andere Anlagen insges.	€ / Betrieb	103.994	101.179	104.313	100.340	126.939
2160	dar. Anlagen im Bau, Anzahlungen	€ / Betrieb	16.825	2.703	133.278	32.349	65.243
2200	Finanzanlagen	€ / Betrieb	21.699	21.770	30.797	22.500	22.527
2211	dar. Anteile an verbund. Untern.	€ / Betrieb	8.064	8.064	8.064	8.064	8.064
2213	dar. Beteiligungen	€ / Betrieb	13.349	13.420	22.447	14.150	14.177
2300	Tiervermögen	€ / Betrieb	575.074	604.555	669.669	675.076	645.241
2320	dar. Rinder	€ / Betrieb	14.046	13.856	11.404	8.825	7.038
2330	dar. Schweine	€ / Betrieb	560.995	590.680	658.265	666.251	638.198
2400	Umlaufvermögen (ohne Tiere)	€ / Betrieb	879.513	909.385	1.029.519	1.027.657	1.145.792
2410	dav. Vorräte	€ / Betrieb	237.114	226.264	244.113	275.976	296.221
2412	dar. Feldinventar	€ / Betrieb	74.389	76.374	79.446	78.154	81.012
2420	dav. Finanzumlaufvermögen	€ / Betrieb	642.399	683.122	785.406	751.681	849.571
2431	dar. Forderungen aus Liefer. u. Leist.	€ / Betrieb	195.500	188.326	262.962	234.633	266.294
2450	dar. Bank, Kasse	€ / Betrieb	53.359	81.652	208.089	130.746	209.953
9041	Eigenkapital (+ 50% Sonderposten)	€ / Betrieb	1.170.438	1.266.629	1.445.005	1.421.055	1.595.593
3600	dar. Geschäftsguth., gez. Kapital	€ / Betrieb	57.098	56.767	89.900	89.602	89.963
3140	Sonderposten gesamt	€ / Betrieb	176.017	174.617	164.738	143.567	100.965
3400	Rückstellungen	€ / Betrieb	58.475	65.685	76.580	63.794	82.325
3500	Verbindlichkeiten	€ / Betrieb	1.862.677	1.785.870	2.102.465	2.135.839	2.071.008
3510	dar. geg. Kreditinstituten	€ / Betrieb	1.095.968	999.792	1.191.818	1.203.262	1.144.248
3521	dar. aus Lieferungen u. Leistungen	€ / Betrieb	349.192	396.724	443.431	471.200	477.367
9280	Anlagenintensität	%	48	47	48	47	46
9281	Veralterungsgrad abnutzbares Anlagenverm.	%	45	41	46	41	39
9292	Fremdkapitaldeckung II	%	112	118	111	114	120
	Investitionen, Finanzierung						
8300	Bruttoinvestitionen	€ / Betrieb	255.905	163.666	591.218	230.797	208.058
8231	Zugang Boden	€ / Betrieb	5.761	13.688	53.172	37.392	19.101
8232	Zugang Wirtschaftsgeb.u.baul. Anl.	€ / Betrieb	1.439	7.752	42.651	1.924	8.690
8251	Zugang Anlagen im Bau, Anzahlung	€ / Betrieb	115.208	58.495	313.641	108.308	117.088
8241	Zugang techn. Anlagen u. Masch.	€ / Betrieb	85.909	52.480	73.786	34.823	28.072
2800	Veränderung Tiervermögen	€ / Betrieb	13.636	29.481	65.103	5.407	-29.835
8400	Nettoinvestitionen	€ / Betrieb	84.453	-17.172	416.969	20.300	-5.367
8401	Nettoinvestitionen	€ / AK	6.615	-1.306	28.839	1.415	-366
8404	Veränderung Sachanlageverm. (o. Boden)	%	2	-3	15	-3	-1
9314	Nettoverbindlichkeiten	€ / Betrieb	1.220.278	1.102.748	1.317.059	1.384.158	1.221.438
9315	Veränd. Nettoverbindlichkeiten	€ / Betrieb	58.422	-118.149	214.536	66.069	-162.658
9317	Tilg. lang- u.mittelfr. Verbindlk. geg. Kreditinst.	€ / Betrieb	116.427	283.337	136.973	182.911	93.549
9318	Tilg. von Verbindlichkeiten gesamt	€ / Betrieb	153.677	309.919	153.895	203.584	137.628
2920	Veränd. Finanzumlaufvermögen	€ / Betrieb	-91.434	41.335	102.059	-33.011	106.081
3822	Veränderung Sonder-AfA	€ / Betrieb	-4.090	-1.885	-2.428	-730	-32.430

Buchführungsergebnisse | alle Rechtsformen | ohne Nebenerwerb

Veredlungsbetriebe in ostdeutschen Bundesländern
Schweinebetriebe (BWA 511, 512, 513)
Identische Betriebe von 2008/09 bis 2017/18
Teil 1: 2008/09 bis 2012/13

Blatt 3 von 5

Kenn-zahl	Bezeichnung	Maß-einheit	2008/09	2009/10	2010/11	2011/12	2012/13
0001	Betriebe	Anzahl	18	18	18	18	18
	Gewinn- und Verlustrechnung						
	Ertrag						
4010	**Umsatzerlöse**	€ / Betrieb	3.281.211	3.265.391	3.499.563	3.795.132	4.192.860
4100	dar. landwirtschaftl. Pflanzenprod.	€ / Betrieb	155.870	120.464	139.111	151.471	193.192
4112	dar. Getreide (ohne Körnermais)	€ / Betrieb	96.742	61.404	69.655	82.273	102.653
4120	dar. Ölfr., Hülsenfr., Faserpfl.	€ / Betrieb	34.870	32.243	38.476	26.072	43.088
4130	dar. Kartoffeln	€ / Betrieb	0	0	0	0	0
4140	dar. Zuckerrüben	€ / Betrieb	1.846	3.390	1.869	1.696	1.839
4173	dar. nachwachs. Rohstoffe / Energiepfl.	€ / Betrieb	15.035	13.098	17.793	19.629	18.104
4200	dar. Tierproduktion	€ / Betrieb	2.557.858	2.619.980	2.753.673	2.912.000	3.243.175
4220	dar. Rinder	€ / Betrieb	7.776	7.520	10.349	10.984	9.465
4230	dar. Milch	€ / Betrieb	0	0	0	0	0
4240	dar. Schweine	€ / Betrieb	2.549.766	2.612.066	2.742.597	2.900.694	3.232.923
4260	dar. Geflügel, Eier	€ / Betrieb	0	0	0	0	0
4300	dar. Obst, Weinbau	€ / Betrieb	0	0	0	0	0
4360	dar. Nebenbetr.,Handel,Dienstleist.	€ / Betrieb	569.065	525.573	604.593	734.145	760.572
4378	dar. Mieten u. Pachten	€ / Betrieb					
4379	dar. zeitraumzugehörige Ust.	€ / Betrieb					
4368	dar. Lohnarbeit, Masch.miete	€ / Betrieb	24.509	28.495	34.485	31.984	32.512
4400	**Bestandsveränderungen**	€ / Betrieb	47	32.612	59.289	8.437	-26.854
4500	**Sonst. betr. Erträge**	€ / Betrieb	223.962	268.300	215.704	263.314	276.790
4510	dar. Zulagen u. Zuschüsse	€ / Betrieb	134.423	115.338	105.502	107.061	113.563
4660	dar. betriebsbezogene Zahlungen	€ / Betrieb	97.356	88.389	86.337	88.239	90.438
4670	dar. EU-Direktzahlungen (bis WJ 14/15 Betriebsprämie)	€ / Betrieb	85.836	79.539	78.503	78.961	79.639
4671	dav. Basisprämie - gültig ab WJ 15/16	€ / Betrieb					
4672	dav. Greening-Prämie - gültig ab WJ 15/16	€ / Betrieb					
4673	dav. Umverteilungsprämie - gültig ab WJ 15/16	€ / Betrieb					
4674	dav. Förderung für Junglandwirte - gültig ab WJ 15/16	€ / Betrieb					
4680	dar. Ausgleichszulage	€ / Betrieb	4.899	5.163	5.267	5.495	2.975
4690	dar. für umweltger. Agrarprod.	€ / Betrieb	6.159	3.226	2.206	3.159	7.095
4698	dar. sonstige Zuschüsse	€ / Betrieb	449	390	361	624	730
4520	dar. aufwandsbezogene Zahlungen	€ / Betrieb	35.282	25.339	18.876	9.350	20.158
4560	dar. Agrardieselerstattung	€ / Betrieb	4.080	6.751	5.870	5.826	6.381
4550	dar. Investitionszuschüsse	€ / Betrieb	28.518	16.192	10.289	1.183	10.602
4722	dar. Mieten u. Pachten	€ / Betrieb	16.055	15.814	17.013	16.373	16.074
4725	dar. zeitraumzugehörige Ust.	€ / Betrieb	20.767	20.383	23.745	28.736	29.015
4900	dar. zeitraumfremde Erträge	€ / Betrieb	22.545	76.413	14.319	69.912	11.756
	Aufwand						
5100	**Materialaufwand**	€ / Betrieb	2.714.306	2.559.970	2.864.925	3.099.487	3.289.105
5110	dar. Pflanzenproduktion	€ / Betrieb	117.599	108.880	96.095	107.178	113.585
5111	dar. Saat- u. Pflanzgut	€ / Betrieb	21.136	20.712	19.320	24.053	23.894
5112	dar. Düngemittel	€ / Betrieb	26.067	24.608	20.184	21.514	25.312
5113	dar. Pflanzenschutz	€ / Betrieb	25.138	22.400	20.902	20.300	22.609
5210	dar. Tierproduktion	€ / Betrieb	2.101.954	1.970.234	2.090.331	2.370.242	2.520.671
5211	dar. Tierzukauf	€ / Betrieb	687.282	725.847	691.499	642.087	649.855
5280	dar. Futtermittelzukauf	€ / Betrieb	1.261.804	1.046.497	1.177.517	1.482.901	1.593.978
5292	dar. Tierarzt	€ / Betrieb	106.117	132.099	152.858	176.144	188.533
5293	dar. Besamung	€ / Betrieb	11.098	13.779	14.181	15.543	19.526
5294	dar. sonst. bezogene Leist. Tierprod.	€ / Betrieb	25.779	39.067	40.992	40.276	50.467
5330	dar. Nebenbetr.,Handel,Dienstleist.	€ / Betrieb	270.572	246.934	396.189	316.277	333.296
5350	dar. sonst. Materialaufwand	€ / Betrieb	229.508	237.062	287.094	314.375	330.462
5352	dar. Heizmat., Strom	€ / Betrieb	110.928	113.567	144.347	159.301	166.182
5354	dar. Wasser, Abwasser	€ / Betrieb	5.956	5.628	5.965	6.421	6.606
5355	dar. Treib- u. Schmierstoffe	€ / Betrieb	27.542	26.572	32.054	38.884	37.958
5357	dar. Lohnarbeit, Masch.miete	€ / Betrieb	64.705	59.459	69.391	64.518	83.687

Buchführungsergebnisse | alle Rechtsformen | ohne Nebenerwerb

Veredlungsbetriebe in ostdeutschen Bundesländern
Schweinebetriebe (BWA 511, 512, 513)
Identische Betriebe von 2008/09 bis 2017/18
Teil 1: 2008/09 bis 2012/13

Blatt 4 von 5

Kenn-zahl	Bezeichnung	Maß-einheit	2008/09	2009/10	2010/11	2011/12	2012/13
0001	Betriebe	Anzahl	18	18	18	18	18
	Aufwand						
5500	**Personalaufwand (ohne BUV)**	€ / Betrieb	300.628	292.145	346.418	354.531	360.661
5501	Personalaufwand (ohne BUV)	€ / eAK	24.288	22.892	24.623	25.407	25.109
5600	**Betriebswirtschaftliche AfA**	€ / Betrieb	165.437	173.328	179.574	194.884	201.846
5636	dar. Wirtschaftsgeb. u. baul. Anl.	€ / Betrieb	41.201	40.894	41.173	42.458	45.717
5642	dar. Maschinen u. Geräte	€ / Betrieb	49.628	51.357	55.172	72.127	74.732
5641	dar. Betriebsvorrichtungen	€ / Betrieb	60.083	61.445	61.409	57.607	55.030
5700	**Sonst. betriebl. Aufwand**	€ / Betrieb	255.182	269.219	294.249	281.439	308.465
5710	dar. Unterhaltung	€ / Betrieb	64.389	80.625	92.148	89.080	109.089
5715	dar. Gebäude u. baul. Anlagen	€ / Betrieb	19.651	21.076	22.402	16.696	27.001
5720	dar. techn. Anl., Masch.,Fuhrp.	€ / Betrieb	44.689	59.536	69.212	72.328	81.661
5730	dar. Betriebsversicherung	€ / Betrieb	41.871	41.901	44.170	45.859	47.042
5731	dar. betriebliche Unfallversicherung	€ / Betrieb	5.360	4.028	5.210	5.496	6.960
5742	dar. Pachten	€ / Betrieb	31.115	30.977	31.223	32.428	32.648
5765	Pachtpreis / ha Pachtfläche	€ / ha	125	126	130	136	137
5764	dar. zeitraumzugehörige Vorsteuer	€ / Betrieb	15.395	14.287	17.235	20.373	20.847
5770	dar. zeitraumfremder Aufwand	€ / Betrieb	8.156	11.448	14.832	7.751	4.728
	Unternehmensergebnis						
6000	**Betriebsergebnis**	€ / Betrieb	80.985	276.223	93.323	137.747	282.998
4000	Betriebliche Erträge	€ / Betrieb	3.516.538	3.570.884	3.778.489	4.068.087	4.443.074
5000	Betriebliche Aufwendungen	€ / Betrieb	3.435.553	3.294.661	3.685.166	3.930.340	4.160.076
7000	**Finanzergebnis**	€ / Betrieb	-54.753	-55.327	-54.223	-65.041	-37.129
7230	dar. Zinsaufwand	€ / Betrieb	68.827	62.210	59.346	67.541	63.750
7600	**Außerordentliches Ergebnis**	€ / Betrieb	-2.012	-9.128	6.286	-270	-98
7800	Steuern vom Einkommen u. Ertrag	€ / Betrieb	13.103	21.276	15.081	7.375	27.929
7900	Sonstige Steuern	€ / Betrieb	6.290	6.546	6.852	6.055	6.467
7910	Unternehmensertrag	€ / Betrieb	3.543.277	3.589.028	3.801.866	4.088.913	4.475.852
7920	Unternehmensaufwand vor Steuern	€ / Betrieb	3.525.346	3.383.805	3.763.333	4.022.532	4.236.548
	Rentabilität						
9000	Gewinn/Jahresübersch. vor Steuern	€ / Betrieb	17.931	205.223	38.533	66.380	239.290
9000	Gewinn/Jahresübersch. vor Steuern	€ / ha LF	66	751	141	243	872
9004	Ordentliches Ergebnis	€ / Betrieb	10.405	152.599	39.224	12.403	228.203
9004	Ordentliches Ergebnis	€ / ha LF	38	558	144	45	832
9006	Gewinn + Personalaufwand (ohne BUV)	€ / AK	24.951	37.819	26.625	29.345	40.896
9007	Ordentliches Ergeb. + Personalaufw. (o. BUV)	€ / AK	24.362	33.818	26.673	25.582	40.141
9008	Ordentliches Ergeb. + Personalaufw. (o. BUV)	€ / Betrieb	311.033	444.744	385.642	366.934	588.864
9013	Grundrente	€ / Betrieb	964	139.838	25.056	1.123	213.335
9071	Betriebseinkommen	€ / Betrieb	419.098	544.678	489.003	480.296	700.338
9073	Relative Faktorentlohnung	%	91,6	122,9	97,2	92,2	132,4
9103	Ordentliche Rentabilitätsrate	%	0,0	4,0	0,8	0,0	4,9
9120	Gesamtkapitalrentabilität	%	2,1	6,3	2,3	1,8	7,4
9131	Eigenkapitalrentabilität (ohne Boden)	%	0,0	14,4	2,2	0,0	19,5
	Liquidität / Stabilität						
9601	Liquidität 1. Grades	%	9	15	32	20	33
9221	Cashflow I	€ / Betrieb	143.672	340.760	130.799	205.689	414.072
9223	Cashflow III (zur Neufinanzierung verfügbar)	€ / Betrieb	-28.328	-46.902	-36.778	-74.208	229.068
9240	Kapitaldienst	€ / Betrieb	219.888	369.878	211.107	269.410	200.049
9231	Langfristige Kapitaldienstgrenze	€ / Betrieb	36.324	119.991	11.374	9.460	211.124
9232	Mittelfristige Kapitaldienstgrenze	€ / Betrieb	78.541	162.038	53.675	53.046	257.969
9233	Kurzfristige Kapitaldienstgrenze	€ / Betrieb	201.761	293.319	190.948	204.344	412.970
9241	Ausschöpf. d. langfr. Kapitaldienstgr.	%	605	308	1.856	2.848	95
9242	Ausschöpf. d. mittelfr. Kapitaldienstgr.	%	280	228	393	508	78
9243	Ausschöpf. d. kurzfr. Kapitaldienstgr.	%	109	126	111	132	48
9270	Eigenkapitalquote	%	37	39	39	38	42
9230	Eigenkapitalveränderung	€ / Betrieb	13.554	97.752	177.380	-28.060	164.877
9239	Bereinigte Eigenkapitalveränderung	€ / Betrieb	-29.887	60.032	-45.838	-56.366	148.703
9238	Bereinigte Eigenkapitalveränderung	€ / AK	-2.341	4.565	-3.170	-3.930	10.137

Buchführungsergebnisse | alle Rechtsformen
ohne Nebenerwerb

Veredlungsbetriebe in ostdeutschen Bundesländern
Schweinebetriebe (BWA 511, 512, 513)
Identische Betriebe von 2008/09 bis 2017/18
Teil 1: 2008/09 bis 2012/13

Blatt 5 von 5

Kenn-zahl	Bezeichnung	Maß-einheit	2008/09	2009/10	2010/11	2011/12	2012/13
0001	Betriebe	Anzahl	18	18	18	18	18
01	Umsatzerlöse Ferkel	€ / Betrieb	1.255.721	1.539.934	1.791.822	1.569.334	1.811.349
02	Umsatzerlöse Läufer	€ / Betrieb	436.375	411.850	382.584	305.086	256.699
03	Umsatzerlöse Mastschweine	€ / Betrieb	1.662.543	1.418.983	1.603.177	1.736.559	1.798.128
04	Umsatzerlöse Sauen	€ / Betrieb	324.490	277.850	318.500	370.008	459.487
05	Umsatzerlöse Legehennenhaltung	€ / Betrieb					
06	Umsatzerlöse Mastgeflügelhaltung	€ / Betrieb					
07	Verkaufte Ferkel bis 25 kg	Stück / Betrieb	28.034	32.111	39.260	34.899	33.450
08	Bestand Läufer	Stück / Betrieb	1.740	1.772	2.782	2.442	1.761
09	Bestand Läufer	VE / Betrieb	104	106	167	147	106
10	Verkaufte Läufer	Stück / Betrieb	5.280	4.780	6.902	6.525	3.674
11	Bestand Mastschweine	Stück / Betrieb	2.634	2.672	4.081	3.058	2.713
12	Bestand Mastschweine	VE / Betrieb	1.990	1.794	2.006	1.999	1.846
13	Verkaufte Mastschweine	Stück / Betrieb	12.440	11.210	12.536	12.491	11.536
14	Verkaufte Jungsauen	Stück / Betrieb	1.326	1.180	969	1.221	2.051
15	Bestand Zuchtsauen	Stück / Betrieb	1.373	1.470	1.418	1.524	1.532
16	Bestand Zuchtsauen	VE / Betrieb	453	485	468	503	505
17	Bestand Legehennen	Stück / Betrieb					
18	Bestand Legehennen	VE / Betrieb					
19	Bestand Mastgeflügel	Stück / Betrieb					
20	Bestand Mastgeflügel	VE / Betrieb					
21	Bestand Geflügel	VE / Betrieb					
22	Bestand Geflügel (Stuttgarter Programm)	VE / Betrieb					
23	Eier je Henne	Stück / Henne					
24	Eierpreis	€ / 100 Eier					
25	Ferkelpreis 1	€ / Tier	29	34	33	31	37
26	Ferkelpreis 2	€ / Tier	49	53	50	51	58
27	Läuferpreis	€ / Tier	83	86	55	47	70
28	Mastschweinpreis	€ / Tier	134	127	128	139	156
29	Bestand Schweine je Betrieb	Stück / Betrieb	9.513	9.833	14.546	12.541	10.885

Buchführungsergebnisse | alle Rechtsformen | ohne Nebenerwerb

Veredlungsbetriebe in ostdeutschen Bundesländern
Schweinebetriebe (BWA 511, 512, 513)
Identische Betriebe von 2008/09 bis 2017/18
Teil 2: 2013/14 bis 2017/18

Blatt 1 von 5

Kenn-zahl	Bezeichnung	Maß-einheit	2013/14	2014/15	2015/16	2016/17	2017/18
0001	Betriebe	Anzahl	18	18	18	18	18
	Faktorausstattung						
1006	Wirtschaftliche Betriebsgröße	€ / ha LF	7.726	7.752	7.982	8.679	7.923
1030	Landw. genutzte Fläche (LF)	ha / Betrieb	275,6	277,7	283,0	290,5	311,6
1033	dar. zugepachtete LF (Netto)	ha / Betrieb	207,7	207,5	209,2	213,4	224,9
1150	Ackerfläche	% LF	94,0	94,3	94,4	92,6	92,5
1160	Dauergrünland	% LF	5,4	5,6	5,4	7,0	7,0
1056	Ertragsmesszahl	EMZ / a	37	38	38	38	38
1110	Arbeitskräfte insgesamt	AK / Betrieb	14,97	15,19	15,08	15,49	15,47
1114	AK-Besatz	AK / 100 ha LF	5,43	5,47	5,33	5,33	4,96
	Produktionsstruktur						
1151	Ackerfläche (Anfang des Jahres)	ha AF / Betrieb	257,2	258,5	261,8	267,6	265,5
1210	dar. Getreide (ohne Körnermais)	ha / Betrieb	116,1	128,3	135,3	137,0	129,8
1230	dar. Ölfrüchte, Hülsenfr., Faserpflanzen	ha / Betrieb	41,9	43,6	48,4	36,4	43,1
1237	dar. Winterraps	ha / Betrieb	33,5	35,3	39,2	27,6	34,0
1240	dar. Kartoffeln	ha / Betrieb	0,0	0,0	0,0	0,0	0,0
1250	dar. Zuckerrüben	ha / Betrieb	1,6	1,8	1,7	1,6	1,7
1271	dar. Silomais	ha / Betrieb	58,7	41,8	49,1	51,1	53,8
1275	dar. sonst. Ackerfutter	ha / Betrieb	10,8	12,6	7,6	8,8	5,3
1284	dar. nachwachs. Rohstoffe / Energiepflanzen	ha / Betrieb	13,3	14,5	14,5	15,1	12,2
1300	Viehbesatz	VE / 100 ha LF	781,4	774,5	851,6	752,9	675,1
1330	dar. Rinder	Stück / Betrieb	13,4	12,3	11,7	12,8	11,3
1335	dar. Milchkühe	Stück / Betrieb	0,0	0,0	0,0	0,0	0,0
1336	dar. Mutter- und Ammenkühe	Stück / Betrieb	8,5	7,1	7,2	6,7	6,5
1339	dar. Jung- und Mastvieh	Stück / Betrieb	3,6	4,2	3,6	5,1	3,7
1350	dar. Schweine	Stück / Betrieb	10.584,8	10.613,7	12.220,0	10.508,0	10.278,9
1351	dar. Mastschweine und Läufer	Stück / Betrieb	3.645,5	3.628,5	3.960,2	3.897,5	3.576,5
1352	dar. Zuchtsauen	Stück / Betrieb	870,7	817,5	837,3	815,2	838,5
1340	dar. Schafe	Stück / Betrieb	0,1	0,9	1,8	0,9	0,9
1320	dar. Pferde	Stück / Betrieb	0,0	0,0	0,0	0,0	0,0
1391	Rauhfutterverzehrer	GV / Betrieb	10,9	9,5	9,4	9,6	8,8
	Erträge, Leistungen, Preise						
1411	Getreide (ohne Körnermais)	dt / ha	50	63	59	56	57
1420	dar. Weizen	dt / ha	64	71	68	64	68
1426	dar. Wintergerste	dt / ha	49	74	68	69	65
1427	dar. Sommergerste	dt / ha	45	50	49	36	46
1433	dar. Roggen	dt / ha	33	43	37	42	35
1434	dar. Triticale	dt / ha	53	68	60	54	57
1465	Raps	dt / ha	37	50	35	34	28
1472	Kartoffeln	dt / ha					
1473	Zuckerrüben	dt / ha	442	563	423	474	573
1631	Milchleistung (4 % Fett)	kg / Kuh					
1632	Milchleistung (nat. Fettgehalt)	kg / Kuh					
1612	Lebend geborene Ferkel	Ferkel / Sau	31	32	31	31	31
1511	Getreideerlös insges.(netto; o. Körnermais)	€ / dt	16,71	14,32	14,50	14,49	14,41
1520	Weizenerlös (netto)	€ / dt	17,72	15,86	16,18	15,35	15,60
1526	Wintergersteerlös (netto)	€ / dt	17,58	13,26	13,45	13,97	13,28
1527	Sommergersteerlös (netto)	€ / dt	19,07	15,88	17,03	16,05	16,10
1533	Roggenerlös (netto)	€ / dt	13,27	14,36	12,72	11,94	13,39
1534	Triticaleerlös (netto)	€ / dt	13,84	11,52	10,67	13,68	12,77
1565	Rapserlös (netto)	€ / dt	37,05	33,40	31,09	33,06	36,83
1572	Kartoffelerlös (netto)	€ / dt					
1573	Zuckerrübenerlös (netto)	€ / dt	3,25	2,37	3,00	2,88	2,50
1731	Milcherlös (netto bei 4 % Fett)	€ / dt					
1732	Milcherlös (netto bei nat. Fettgehalt)	€ / dt					

Buchführungsergebnisse | alle Rechtsformen | ohne Nebenerwerb

Veredlungsbetriebe in ostdeutschen Bundesländern
Schweinebetriebe (BWA 511, 512, 513)
Identische Betriebe von 2008/09 bis 2017/18
Teil 2: 2013/14 bis 2017/18

Blatt 2 von 5

Kenn-zahl	Bezeichnung	Maß-einheit	2013/14	2014/15	2015/16	2016/17	2017/18
0001	Betriebe	Anzahl	18	18	18	18	18
	Bilanz						
2000	Summe Aktiva (Bilanzvermögen)	€ / Betrieb	4.088.959	4.260.706	4.150.601	4.403.816	4.632.328
2000	Summe Aktiva (Bilanzvermögen)	€ / ha LF	14.835	15.340	14.668	15.158	14.865
2100	Sachanlagen gesamt	€ / Betrieb	2.122.551	2.361.715	2.347.206	2.528.887	2.629.070
2111	dar. Boden	€ / Betrieb	576.055	617.924	658.860	710.214	858.925
2115	dar. Gebäude, baul. Anlagen	€ / Betrieb	606.558	708.423	664.971	686.567	742.237
2120	dar. techn. Anlagen u. Maschinen	€ / Betrieb	713.088	850.317	757.729	722.862	874.011
2130	dar. andere Anlagen insges.	€ / Betrieb	130.859	125.551	128.300	119.697	112.070
2160	dar. Anlagen im Bau, Anzahlungen	€ / Betrieb	95.991	59.501	137.345	289.546	41.826
2200	Finanzanlagen	€ / Betrieb	33.232	33.468	36.500	36.473	36.549
2211	dar. Anteile an verbund. Untern.	€ / Betrieb	9.370	9.370	8.064	9.370	9.370
2213	dar. Beteiligungen	€ / Betrieb	14.615	14.740	14.302	14.332	14.332
2300	Tiervermögen	€ / Betrieb	637.924	655.059	631.174	624.878	648.271
2320	dar. Rinder	€ / Betrieb	5.703	5.794	5.486	5.444	4.592
2330	dar. Schweine	€ / Betrieb	632.221	649.206	625.630	619.375	643.621
2400	Umlaufvermögen (ohne Tiere)	€ / Betrieb	1.252.540	1.172.586	1.101.856	1.187.092	1.297.058
2410	dav. Vorräte	€ / Betrieb	275.384	309.961	297.840	271.856	286.077
2412	dar. Feldinventar	€ / Betrieb	82.228	80.461	80.680	86.134	95.523
2420	dav. Finanzumlaufvermögen	€ / Betrieb	977.156	862.624	804.016	915.236	1.010.981
2431	dar. Forderungen aus Liefer. u. Leist.	€ / Betrieb	283.388	216.481	191.080	258.657	267.084
2450	dar. Bank, Kasse	€ / Betrieb	256.883	187.421	160.293	227.262	249.644
9041	Eigenkapital (+ 50% Sonderposten)	€ / Betrieb	1.636.621	1.731.975	1.555.528	1.726.123	1.951.185
3600	dar. Geschäftsguth., gez. Kapital	€ / Betrieb	90.031	89.821	89.637	89.665	89.838
3140	Sonderposten gesamt	€ / Betrieb	86.413	78.432	66.698	58.710	51.004
3400	Rückstellungen	€ / Betrieb	72.204	40.459	33.905	50.674	72.403
3500	Verbindlichkeiten	€ / Betrieb	2.301.048	2.415.380	2.495.640	2.567.908	2.553.361
3510	dar. geg. Kreditinstituten	€ / Betrieb	1.336.553	1.518.402	1.612.783	1.670.423	1.629.588
3521	dar. aus Lieferungen u. Leistungen	€ / Betrieb	499.452	434.885	475.987	438.891	466.591
9280	Anlagenintensität	%	45	49	49	50	48
9281	Veralterungsgrad abnutzbares Anlagenverm.	%	40	43	38	40	37
9292	Fremdkapitaldeckung II	%	115	114	104	101	111
	Investitionen, Finanzierung						
8300	Bruttoinvestitionen	€ / Betrieb	318.737	539.656	203.861	363.216	407.728
8231	Zugang Boden	€ / Betrieb	62.559	37.201	46.194	53.796	108.273
8232	Zugang Wirtschaftsgeb.u.baul. Anl.	€ / Betrieb	58.839	2.928	10.135	2.917	59.980
8251	Zugang Anlagen im Bau, Anzahlung	€ / Betrieb	105.368	383.805	130.642	268.138	47.018
8241	Zugang techn. Anlagen u. Masch.	€ / Betrieb	86.503	45.360	14.041	36.141	138.046
2800	Veränderung Tiervermögen	€ / Betrieb	-7.317	18.835	-23.601	-6.013	23.393
8400	Nettoinvestitionen	€ / Betrieb	122.590	288.102	-26.484	122.494	138.028
8401	Nettoinvestitionen	€ / AK	8.191	18.967	-1.756	7.909	8.924
8404	Veränderung Sachanlageverm. (o. Boden)	%	5	13	-2	6	-3
9314	Nettoverbindlichkeiten	€ / Betrieb	1.323.892	1.552.756	1.691.624	1.652.672	1.542.380
9315	Veränd. Nettoverbindlichkeiten	€ / Betrieb	102.431	231.491	87.454	-39.997	-75.075
9317	Tilg. lang- u.mittelfr. Verbindlk. geg. Kreditinst.	€ / Betrieb	103.069	99.742	133.670	156.305	154.307
9318	Tilg. von Verbindlichkeiten gesamt	€ / Betrieb	141.144	112.324	164.305	187.718	197.362
2920	Veränd. Finanzumlaufvermögen	€ / Betrieb	127.587	-114.496	-49.679	111.409	93.019
3822	Veränderung Sonder-AfA	€ / Betrieb	-697	-692	-594	-559	-545

Buchführungsergebnisse | alle Rechtsformen | ohne Nebenerwerb

Veredlungsbetriebe in ostdeutschen Bundesländern
Schweinebetriebe (BWA 511, 512, 513)
Identische Betriebe von 2008/09 bis 2017/18
Teil 2: 2013/14 bis 2017/18

Blatt 3 von 5

Kenn-zahl	Bezeichnung	Maß-einheit	2013/14	2014/15	2015/16	2016/17	2017/18
0001	Betriebe	Anzahl	18	18	18	18	18
	Gewinn- und Verlustrechnung						
	Ertrag						
4010	**Umsatzerlöse**	€ / Betrieb	4.135.258	3.809.223	3.488.609	3.762.716	4.039.301
4100	dar. landwirtschaftl. Pflanzenprod.	€ / Betrieb	165.989	192.671	184.396	174.378	166.283
4112	dar. Getreide (ohne Körnermais)	€ / Betrieb	89.152	90.389	82.505	97.242	85.139
4120	dar. Ölfr., Hülsenfr., Faserpfl.	€ / Betrieb	48.160	54.654	47.551	34.293	37.037
4130	dar. Kartoffeln	€ / Betrieb	0	0	0	0	0
4140	dar. Zuckerrüben	€ / Betrieb	2.349	2.370	2.158	2.112	2.387
4173	dar. nachwachs. Rohstoffe / Energiepfl.	€ / Betrieb	17.854	25.123	18.497	20.366	20.218
4200	dar. Tierproduktion	€ / Betrieb	3.194.824	2.931.892	2.682.145	2.912.959	3.158.700
4220	dar. Rinder	€ / Betrieb	6.958	4.389	5.550	4.464	5.495
4230	dar. Milch	€ / Betrieb	0	0	0	0	0
4240	dar. Schweine	€ / Betrieb	3.187.004	2.926.656	2.675.805	2.907.517	3.152.297
4260	dar. Geflügel, Eier	€ / Betrieb	0	0	0	0	0
4300	dar. Obst, Weinbau	€ / Betrieb	0	0	0	0	0
4360	dar. Nebenbetr.,Handel,Dienstleist.	€ / Betrieb	777.623	687.216	623.631	676.100	717.774
4378	dar. Mieten u. Pachten	€ / Betrieb				24.508	25.244
4379	dar. zeitraumzugehörige Ust.	€ / Betrieb				0	0
4368	dar. Lohnarbeit, Masch.miete	€ / Betrieb	27.700	27.016	25.315	25.409	27.213
4400	**Bestandsveränderungen**	€ / Betrieb	-9.793	31.136	-25.508	-3.440	32.992
4500	**Sonst. betr. Erträge**	€ / Betrieb	287.975	286.198	324.703	248.254	276.018
4510	dar. Zulagen u. Zuschüsse	€ / Betrieb	106.526	127.907	148.828	154.333	197.201
4660	dar. betriebsbezogene Zahlungen	€ / Betrieb	88.951	83.331	135.947	136.722	185.637
4670	dar. EU-Direktzahlungen (bis WJ 14/15 Betriebsprämie)	€ / Betrieb	78.356	70.835	70.152	74.966	76.284
4671	dav. Basisprämie - gültig ab WJ 15/16	€ / Betrieb			46.249	49.087	50.110
4672	dav. Greening-Prämie - gültig ab WJ 15/16	€ / Betrieb			22.411	24.252	24.618
4673	dav. Umverteilungsprämie - gültig ab WJ 15/16	€ / Betrieb			1.492	1.627	1.556
4674	dav. Förderung für Junglandwirte - gültig ab WJ 15/16	€ / Betrieb			0	0	0
4680	dar. Ausgleichszulage	€ / Betrieb	2.851	2.711	3.812	3.977	5.062
4690	dar. für umweltger. Agrarprod.	€ / Betrieb	6.984	6.997	3.228	2.940	3.822
4698	dar. sonstige Zuschüsse	€ / Betrieb	761	2.769	58.747	1.372	576
4520	dar. aufwandsbezogene Zahlungen	€ / Betrieb	8.820	43.506	11.232	15.236	8.970
4560	dar. Agrardieselerstattung	€ / Betrieb	5.730	5.595	5.523	5.030	5.517
4550	dar. Investitionszuschüsse	€ / Betrieb	0	32.164	0	4.334	0
4722	dar. Mieten u. Pachten	€ / Betrieb	18.857	18.721	20.606		
4725	dar. zeitraumzugehörige Ust.	€ / Betrieb	29.496	30.394	33.088		
4900	dar. zeitraumfremde Erträge	€ / Betrieb	26.628	14.009	17.785	10.121	10.064
	Aufwand						
5100	**Materialaufwand**	€ / Betrieb	3.331.842	3.087.166	2.894.025	2.875.863	2.950.797
5110	dar. Pflanzenproduktion	€ / Betrieb	108.753	119.369	110.195	109.168	117.730
5111	dar. Saat- u. Pflanzgut	€ / Betrieb	23.279	23.053	23.335	25.299	27.748
5112	dar. Düngemittel	€ / Betrieb	23.555	25.842	22.711	18.192	23.795
5113	dar. Pflanzenschutz	€ / Betrieb	22.279	26.635	22.442	21.694	24.689
5210	dar. Tierproduktion	€ / Betrieb	2.565.428	2.366.785	2.232.557	2.209.938	2.268.073
5211	dar. Tierzukauf	€ / Betrieb	690.994	569.685	527.241	609.581	613.877
5280	dar. Futtermittelzukauf	€ / Betrieb	1.618.829	1.539.191	1.476.398	1.353.435	1.384.765
5292	dar. Tierarzt	€ / Betrieb	165.807	166.915	148.939	164.473	173.432
5293	dar. Besamung	€ / Betrieb	15.028	16.260	14.330	15.150	17.117
5294	dar. sonst. bezogene Leist. Tierprod.	€ / Betrieb	54.313	42.466	39.037	39.775	46.345
5330	dar. Nebenbetr.,Handel,Dienstleist.	€ / Betrieb	347.108	279.920	261.670	281.987	274.019
5350	dar. sonst. Materialaufwand	€ / Betrieb	327.419	331.108	300.942	283.319	297.077
5352	dar. Heizmat., Strom	€ / Betrieb	163.795	152.511	146.327	142.210	143.500
5354	dar. Wasser, Abwasser	€ / Betrieb	5.438	8.027	10.016	10.318	8.350
5355	dar. Treib- u. Schmierstoffe	€ / Betrieb	36.626	37.920	27.301	24.078	26.233
5357	dar. Lohnarbeit, Masch.miete	€ / Betrieb	85.010	99.427	83.057	76.709	91.712

Buchführungsergebnisse | alle Rechtsformen | ohne Nebenerwerb

Veredlungsbetriebe in ostdeutschen Bundesländern
Schweinebetriebe (BWA 511, 512, 513)
Identische Betriebe von 2008/09 bis 2017/18
Teil 2: 2013/14 bis 2017/18

Blatt 4 von 5

Kenn-zahl	Bezeichnung	Maß-einheit	2013/14	2014/15	2015/16	2016/17	2017/18
0001	Betriebe	Anzahl	18	18	18	18	18
	Aufwand						
5500	**Personalaufwand (ohne BUV)**	€ / Betrieb	373.844	396.507	409.404	421.415	447.349
5501	Personalaufwand (ohne BUV)	€ / eAK	25.500	26.641	27.704	27.706	29.453
5600	**Betriebswirtschaftliche AfA**	€ / Betrieb	200.889	210.515	209.393	193.815	216.995
5636	dar. Wirtschaftsgeb. u. baul. Anl.	€ / Betrieb	46.775	52.404	48.390	47.136	50.896
5642	dar. Maschinen u. Geräte	€ / Betrieb	73.203	70.704	69.116	57.008	61.524
5641	dar. Betriebsvorrichtungen	€ / Betrieb	50.090	57.419	61.816	59.319	73.812
5700	**Sonst. betriebl. Aufwand**	€ / Betrieb	337.050	362.724	322.087	349.964	439.935
5710	dar. Unterhaltung	€ / Betrieb	123.582	120.546	102.628	101.951	142.784
5715	dar. Gebäude u. baul. Anlagen	€ / Betrieb	27.402	24.355	18.255	26.823	42.805
5720	dar. techn. Anl., Masch.,Fuhrp.	€ / Betrieb	96.132	90.359	84.331	75.086	99.891
5730	dar. Betriebsversicherung	€ / Betrieb	52.341	54.694	52.868	53.739	58.384
5731	dar. betriebliche Unfallversicherung	€ / Betrieb	8.604	9.317	5.793	8.559	7.969
5742	dar. Pachten	€ / Betrieb	36.095	35.513	38.637	40.995	49.772
5765	Pachtpreis / ha Pachtfläche	€ / ha	151	149	163	172	197
5764	dar. zeitraumzugehörige Vorsteuer	€ / Betrieb	21.462	25.366	22.322	23.674	27.618
5770	dar. zeitraumfremder Aufwand	€ / Betrieb	9.772	24.143	8.152	28.058	57.481
	Unternehmensergebnis						
6000	**Betriebsergebnis**	€ / Betrieb	170.391	77.078	-35.146	179.488	305.974
4000	Betriebliche Erträge	€ / Betrieb	4.414.016	4.133.989	3.799.763	4.020.545	4.361.051
5000	Betriebliche Aufwendungen	€ / Betrieb	4.243.624	4.056.911	3.834.909	3.841.058	4.055.077
7000	**Finanzergebnis**	€ / Betrieb	5.296	-16.714	-4.930	-4.292	-19.304
7230	dar. Zinsaufwand	€ / Betrieb	57.956	63.368	61.160	55.200	50.501
7600	**Außerordentliches Ergebnis**	€ / Betrieb	564	25.608	0	0	0
7800	Steuern vom Einkommen u. Ertrag	€ / Betrieb	28.981	1.849	5.098	12.545	29.286
7900	Sonstige Steuern	€ / Betrieb	6.195	6.195	6.387	6.179	7.201
7910	Unternehmensertrag	€ / Betrieb	4.482.400	4.211.369	3.855.993	4.072.947	4.398.231
7920	Unternehmensaufwand vor Steuern	€ / Betrieb	4.312.343	4.131.591	3.902.457	3.903.929	4.118.762
	Rentabilität						
9000	Gewinn/Jahresübersch. vor Steuern	€ / Betrieb	170.077	79.801	-46.317	169.022	279.328
9000	Gewinn/Jahresübersch. vor Steuern	€ / ha LF	617	287	-164	582	896
9004	Ordentliches Ergebnis	€ / Betrieb	104.127	33.626	-98.579	149.053	308.568
9004	Ordentliches Ergebnis	€ / ha LF	378	121	-348	513	990
9006	Gewinn + Personalaufwand (ohne BUV)	€ / AK	36.342	31.358	24.071	38.121	46.980
9007	Ordentliches Ergeb. + Personalaufw. (o. BUV)	€ / AK	31.936	28.318	20.606	36.832	48.870
9008	Ordentliches Ergeb. + Personalaufw. (o. BUV)	€ / Betrieb	477.971	430.133	310.826	570.468	755.918
9013	Grundrente	€ / Betrieb	93.638	20.294	-101.548	144.561	309.837
9071	Betriebseinkommen	€ / Betrieb	587.658	547.025	428.407	684.089	874.696
9073	Relative Faktorentlohnung	%	108,7	95,5	73,8	115,2	138,1
9103	Ordentliche Rentabilitätsrate	%	2,1	0,6	-2,9	3,4	6,8
9120	Gesamtkapitalrentabilität	%	3,7	2,0	-1,2	4,4	7,5
9131	Eigenkapitalrentabilität (ohne Boden)	%	8,1	1,3	0,0	12,5	25,8
	Liquidität / Stabilität						
9601	Liquidität 1. Grades	%	41	30	23	36	39
9221	Cashflow I	€ / Betrieb	346.566	225.316	179.342	381.418	469.873
9223	Cashflow III (zur Neufinanzierung verfügbar)	€ / Betrieb	110.148	156.268	-28.517	217.171	238.329
9240	Kapitaldienst	€ / Betrieb	197.962	174.941	224.986	242.591	247.599
9231	Langfristige Kapitaldienstgrenze	€ / Betrieb	88.253	46.119	-2.934	252.732	314.193
9232	Mittelfristige Kapitaldienstgrenze	€ / Betrieb	136.279	99.846	46.731	301.143	366.404
9233	Kurzfristige Kapitaldienstgrenze	€ / Betrieb	289.142	256.634	206.458	446.547	531.188
9241	Ausschöpf. d. langfr. Kapitaldienstgr.	%	224	379	-7.668	96	79
9242	Ausschöpf. d. mittelfr. Kapitaldienstgr.	%	145	175	481	81	68
9243	Ausschöpf. d. kurzfr. Kapitaldienstgr.	%	68	68	109	54	47
9270	Eigenkapitalquote	%	40	41	37	39	42
9230	Eigenkapitalveränderung	€ / Betrieb	40.975	94.564	-99.129	147.878	192.817
9239	Bereinigte Eigenkapitalveränderung	€ / Betrieb	31.435	-16.498	-63.615	197.859	263.956
9238	Bereinigte Eigenkapitalveränderung	€ / AK	2.100	-1.086	-4.217	12.775	17.065

Buchführungsergebnisse | alle Rechtsformen
ohne Nebenerwerb

Veredlungsbetriebe in ostdeutschen Bundesländern
Schweinebetriebe (BWA 511, 512, 513)
Identische Betriebe von 2008/09 bis 2017/18
Teil 2: 2013/14 bis 2017/18

Blatt 5 von 5

Kenn-zahl	Bezeichnung	Maß-einheit	2013/14	2014/15	2015/16	2016/17	2017/18
0001	Betriebe	Anzahl	18	18	18	18	18
01	Umsatzerlöse Ferkel	€ / Betrieb	1.851.507	1.655.181	1.291.023	1.390.576	1.811.718
02	Umsatzerlöse Läufer	€ / Betrieb	126.917	329.992	298.938	249.346	252.351
03	Umsatzerlöse Mastschweine	€ / Betrieb	1.728.287	1.486.349	1.468.610	1.588.401	1.612.073
04	Umsatzerlöse Sauen	€ / Betrieb	371.337	353.859	366.680	449.664	399.546
05	Umsatzerlöse Legehennenhaltung	€ / Betrieb					
06	Umsatzerlöse Mastgeflügelhaltung	€ / Betrieb					
07	Verkaufte Ferkel bis 25 kg	Stück / Betrieb	33.847	31.694	29.968	26.199	30.832
08	Bestand Läufer	Stück / Betrieb	1.735	1.301	1.588	1.765	1.385
09	Bestand Läufer	VE / Betrieb	104	78	95	106	83
10	Verkaufte Läufer	Stück / Betrieb	1.448	5.825	5.898	3.967	3.592
11	Bestand Mastschweine	Stück / Betrieb	2.828	2.967	2.867	2.619	2.638
12	Bestand Mastschweine	VE / Betrieb	1.767	1.659	1.808	1.837	1.751
13	Verkaufte Mastschweine	Stück / Betrieb	11.041	10.368	11.299	11.482	10.945
14	Verkaufte Jungsauen	Stück / Betrieb	1.846	1.573	2.926	2.047	1.764
15	Bestand Zuchtsauen	Stück / Betrieb	1.425	1.338	1.370	1.334	1.372
16	Bestand Zuchtsauen	VE / Betrieb	470	441	452	440	453
17	Bestand Legehennen	Stück / Betrieb					
18	Bestand Legehennen	VE / Betrieb					
19	Bestand Mastgeflügel	Stück / Betrieb					
20	Bestand Mastgeflügel	VE / Betrieb					
21	Bestand Geflügel	VE / Betrieb					
22	Bestand Geflügel (Stuttgarter Programm)	VE / Betrieb					
23	Eier je Henne	Stück / Henne					
24	Eierpreis	€ / 100 Eier					
25	Ferkelpreis 1	€ / Tier	36	32	24	31	40
26	Ferkelpreis 2	€ / Tier	58	53	48	58	63
27	Läuferpreis	€ / Tier	88	57	51	63	70
28	Mastschweinpreis	€ / Tier	157	143	130	138	147
29	Bestand Schweine je Betrieb	Stück / Betrieb	10.585	10.614	12.220	10.508	10.279

Veredlungsbetriebe in ostdeutschen Bundesländern
Identische Betriebe von 2008/09 bis 2017/18
Teil 1: 2008/09 bis 2012/13

Blatt 1 von 5

Kenn-zahl	Bezeichnung	Maß-einheit	2008/09	2009/10	2010/11	2011/12	2012/13
0001	Betriebe	Anzahl	15	15	15	15	15
	Faktorausstattung						
1006	Wirtschaftliche Betriebsgröße	€ / ha LF			14.586	15.386	14.734
1030	Landw. genutzte Fläche (LF)	ha / Betrieb	264,3	261,4	259,6	260,3	258,3
1033	dar. zugepachtete LF (Netto)	ha / Betrieb	227,2	226,6	217,9	213,1	209,6
1150	Ackerfläche	% LF	91,0	93,2	92,5	92,1	92,1
1160	Dauergrünland	% LF	8,9	6,7	6,8	6,9	6,9
1056	Ertragsmesszahl	EMZ / a	38	38	38	37	38
1110	Arbeitskräfte insgesamt	AK / Betrieb	21,24	21,45	23,41	24,35	25,33
1114	AK-Besatz	AK / 100 ha LF	8,04	8,21	9,02	9,36	9,81
	Produktionsstruktur						
1151	Ackerfläche (Anfang des Jahres)	ha AF / Betrieb	270,2	246,6	239,3	239,6	239,9
1210	dar. Getreide (ohne Körnermais)	ha / Betrieb	145,3	135,6	117,7	124,5	125,2
1230	dar. Ölfrüchte, Hülsenfr., Faserpflanzen	ha / Betrieb	47,0	43,8	49,1	40,1	45,1
1237	dar. Winterraps	ha / Betrieb	35,7	32,4	41,7	30,0	36,8
1240	dar. Kartoffeln	ha / Betrieb	0,0	0,0	0,0	0,0	0,0
1250	dar. Zuckerrüben	ha / Betrieb	2,9	2,7	2,1	2,1	2,0
1271	dar. Silomais	ha / Betrieb	17,8	16,5	23,7	31,5	31,3
1275	dar. sonst. Ackerfutter	ha / Betrieb	9,5	12,8	10,9	11,1	9,5
1284	dar. nachwachs. Rohstoffe / Energiepflanzen	ha / Betrieb	16,7	21,6	18,0	17,4	16,4
1300	Viehbesatz	VE / 100 ha LF	1.303,3	1.317,4	1.666,8	1.645,5	1.509,8
1330	dar. Rinder	Stück / Betrieb	25,3	33,2	51,7	28,6	21,2
1335	dar. Milchkühe	Stück / Betrieb	0,0	0,0	0,0	0,0	0,0
1336	dar. Mutter- und Ammenkühe	Stück / Betrieb	18,3	19,8	19,0	15,9	12,5
1339	dar. Jung- und Mastvieh	Stück / Betrieb	1,6	9,4	30,3	10,3	6,5
1350	dar. Schweine	Stück / Betrieb	10.609,1	11.302,8	16.803,9	14.359,5	12.471,2
1351	dar. Mastschweine und Läufer	Stück / Betrieb	3.985,9	4.105,6	6.113,4	4.840,5	4.069,5
1352	dar. Zuchtsauen	Stück / Betrieb	885,5	949,3	1.008,2	1.084,8	1.095,5
1340	dar. Schafe	Stück / Betrieb	1,4	0,9	1,1	0,0	0,2
1320	dar. Pferde	Stück / Betrieb	0,0	0,0	0,0	0,0	0,0
1391	Rauhfutterverzehrer	GV / Betrieb	24,3	26,8	30,6	21,4	16,7
	Erträge, Leistungen, Preise						
1411	Getreide (ohne Körnermais)	dt / ha	50	51	49	44	51
1420	dar. Weizen	dt / ha	62	62	53	53	56
1426	dar. Wintergerste	dt / ha	54	52	61	45	55
1427	dar. Sommergerste	dt / ha	50	41	48	48	59
1433	dar. Roggen	dt / ha	33	41	32	21	36
1434	dar. Triticale	dt / ha	45	52	55	55	57
1465	Raps	dt / ha	31	41	36	25	32
1472	Kartoffeln	dt / ha					
1473	Zuckerrüben	dt / ha	380	495	363	317	375
1631	Milchleistung (4 % Fett)	kg / Kuh					
1632	Milchleistung (nat. Fettgehalt)	kg / Kuh					
1612	Lebend geborene Ferkel	Ferkel / Sau	26	28	28	29	29
1511	Getreideerlös insges.(netto; o. Körnermais)	€ / dt	13,55	10,88	12,58	15,42	17,78
1520	Weizenerlös (netto)	€ / dt	15,49	11,84	13,07	17,41	21,09
1526	Wintergersteerlös (netto)	€ / dt	13,85	10,60	12,50	16,09	17,47
1527	Sommergersteerlös (netto)	€ / dt	12,04	13,70	12,20	15,60	13,32
1533	Roggenerlös (netto)	€ / dt	12,29	8,05	12,41	17,05	19,33
1534	Triticaleerlös (netto)	€ / dt	10,49	9,68	11,54	11,36	14,97
1565	Rapserlös (netto)	€ / dt	34,09	25,04	30,65	37,47	39,12
1572	Kartoffelerlös (netto)	€ / dt					
1573	Zuckerrübenerlös (netto)	€ / dt	2,00	3,04	2,90	3,01	3,00
1731	Milcherlös (netto bei 4 % Fett)	€ / dt					
1732	Milcherlös (netto bei nat. Fettgehalt)	€ / dt					

Veredlungsbetriebe in ostdeutschen Bundesländern
Identische Betriebe von 2008/09 bis 2017/18
Teil 1: 2008/09 bis 2012/13

Blatt 2 von 5

Kenn-zahl	Bezeichnung	Maß-einheit	2008/09	2009/10	2010/11	2011/12	2012/13
0001	Betriebe	Anzahl	15	15	15	15	15
	Bilanz						
2000	Summe Aktiva (Bilanzvermögen)	€ / Betrieb	4.617.908	5.362.753	7.309.119	7.570.613	7.458.752
2000	Summe Aktiva (Bilanzvermögen)	€ / ha LF	17.475	20.516	28.159	29.080	28.876
2100	Sachanlagen gesamt	€ / Betrieb	2.442.153	3.105.241	4.598.768	4.710.070	4.502.753
2111	dar. Boden	€ / Betrieb	420.217	425.715	496.092	536.649	545.507
2115	dar. Gebäude, baul. Anlagen	€ / Betrieb	741.958	954.162	1.539.947	1.687.338	1.629.785
2120	dar. techn. Anlagen u. Maschinen	€ / Betrieb	834.912	1.312.955	2.100.730	2.315.312	2.093.461
2130	dar. andere Anlagen insges.	€ / Betrieb	130.174	129.563	138.442	130.670	160.989
2160	dar. Anlagen im Bau, Anzahlungen	€ / Betrieb	314.892	282.846	323.558	40.101	73.011
2200	Finanzanlagen	€ / Betrieb	27.164	27.250	36.930	26.974	27.005
2211	dar. Anteile an verbund. Untern.	€ / Betrieb	9.677	9.677	9.677	9.677	9.677
2213	dar. Beteiligungen	€ / Betrieb	17.144	17.229	26.909	16.953	16.985
2300	Tiervermögen	€ / Betrieb	757.275	743.765	951.948	956.730	930.708
2320	dar. Rinder	€ / Betrieb	16.855	16.627	13.685	10.590	8.445
2330	dar. Schweine	€ / Betrieb	629.269	659.841	739.780	757.056	724.735
2400	Umlaufvermögen (ohne Tiere)	€ / Betrieb	1.336.375	1.434.204	1.674.968	1.834.784	1.962.535
2410	dav. Vorräte	€ / Betrieb	354.321	316.167	359.012	404.147	426.981
2412	dar. Feldinventar	€ / Betrieb	58.025	58.080	61.486	60.602	62.310
2420	dav. Finanzumlaufvermögen	€ / Betrieb	982.054	1.118.037	1.315.956	1.430.637	1.535.554
2431	dar. Forderungen aus Liefer. u. Leist.	€ / Betrieb	255.973	468.250	516.435	592.930	624.523
2450	dar. Bank, Kasse	€ / Betrieb	70.430	119.766	357.242	163.870	254.237
9041	Eigenkapital (+ 50% Sonderposten)	€ / Betrieb	1.645.397	2.183.191	2.663.246	2.423.375	2.571.323
3600	dar. Geschäftsguth., gez. Kapital	€ / Betrieb	68.518	68.121	107.880	107.523	107.955
3140	Sonderposten gesamt	€ / Betrieb	315.838	645.115	982.051	1.082.306	945.458
3400	Rückstellungen	€ / Betrieb	85.430	109.624	106.250	96.816	114.953
3500	Verbindlichkeiten	€ / Betrieb	2.715.832	2.733.977	4.015.289	4.464.776	4.273.036
3510	dar. geg. Kreditinstituten	€ / Betrieb	1.734.546	1.673.637	2.827.955	3.144.680	2.942.328
3521	dar. aus Lieferungen u. Leistungen	€ / Betrieb	475.650	597.073	625.323	611.915	626.783
9280	Anlagenintensität	%	49	55	61	60	58
9281	Veralterungsgrad abnutzbares Anlagenverm.	%	37	45	71	57	51
9292	Fremdkapitaldeckung II	%	106	116	107	103	107
	Investitionen, Finanzierung						
8300	Bruttoinvestitionen	€ / Betrieb	683.963	883.717	2.076.371	608.450	255.207
8231	Zugang Boden	€ / Betrieb	6.920	11.452	63.802	44.447	8.429
8232	Zugang Wirtschaftsgeb.u.baul. Anl.	€ / Betrieb	6.070	10.021	106.738	51.635	10.428
8251	Zugang Anlagen im Bau, Anzahlung	€ / Betrieb	413.724	833.918	1.488.403	385.856	150.691
8241	Zugang techn. Anlagen u. Masch.	€ / Betrieb	86.719	59.084	126.809	60.785	32.797
2800	Veränderung Tiervermögen	€ / Betrieb	102.145	-13.510	208.170	4.782	-26.023
8400	Nettoinvestitionen	€ / Betrieb	466.530	607.179	1.747.951	146.386	-226.086
8401	Nettoinvestitionen	€ / AK	21.961	28.307	74.675	6.011	-8.926
8404	Veränderung Sachanlageverm. (o. Boden)	%	17	33	53	2	-5
9314	Nettoverbindlichkeiten	€ / Betrieb	1.733.778	1.615.939	2.699.333	3.034.140	2.737.482
9315	Veränd. Nettoverbindlichkeiten	€ / Betrieb	261.733	-118.582	1.083.664	334.806	-296.657
9317	Tilg. lang- u.mittelfr. Verbindlk. geg. Kreditinst.	€ / Betrieb	132.848	334.118	167.768	327.583	223.490
9318	Tilg. von Verbindlichkeiten gesamt	€ / Betrieb	177.548	366.016	188.074	352.391	276.384
2920	Veränd. Finanzumlaufvermögen	€ / Betrieb	-95.399	136.718	197.648	114.301	114.798
3822	Veränderung Sonder-AfA	€ / Betrieb	-4.230	-2.149	-2.245	-241	-38.305

Buchführungsergebnisse | **Juristische Personen**

Veredlungsbetriebe in ostdeutschen Bundesländern
Identische Betriebe von 2008/09 bis 2017/18
Teil 1: 2008/09 bis 2012/13

Blatt 3 von 5

Kenn-zahl	Bezeichnung	Maß-einheit	2008/09	2009/10	2010/11	2011/12	2012/13
0001	Betriebe	Anzahl	15	15	15	15	15
	Gewinn- und Verlustrechnung						
	Ertrag						
4010	**Umsatzerlöse**	€ / Betrieb	5.398.336	5.805.013	6.279.131	6.671.827	7.481.127
4100	dar. landwirtschaftl. Pflanzenprod.	€ / Betrieb	177.288	132.630	151.515	162.187	195.166
4112	dar. Getreide (ohne Körnermais)	€ / Betrieb	108.841	69.270	68.973	80.836	104.080
4120	dar. Ölfr., Hülsenfr., Faserpfl.	€ / Betrieb	40.603	36.747	45.365	30.279	48.550
4130	dar. Kartoffeln	€ / Betrieb	0	0	0	0	0
4140	dar. Zuckerrüben	€ / Betrieb	2.215	4.068	2.243	2.035	2.207
4173	dar. nachwachs. Rohstoffe / Energiepfl.	€ / Betrieb	18.042	15.718	21.352	23.555	21.725
4200	dar. Tierproduktion	€ / Betrieb	4.584.411	5.075.809	5.420.084	5.654.820	6.357.576
4220	dar. Rinder	€ / Betrieb	9.331	9.024	12.419	13.180	11.358
4230	dar. Milch	€ / Betrieb	0	0	0	0	0
4240	dar. Schweine	€ / Betrieb	2.812.105	2.905.424	3.012.812	3.145.888	3.567.937
4260	dar. Geflügel, Eier	€ / Betrieb	1.759.483	2.158.241	2.392.045	2.492.511	2.773.399
4300	dar. Obst, Weinbau	€ / Betrieb	0	0	0	0	0
4360	dar. Nebenbetr.,Handel,Dienstleist.	€ / Betrieb	641.778	597.326	704.848	857.800	933.279
4378	dar. Mieten u. Pachten	€ / Betrieb					
4379	dar. zeitraumzugehörige Ust.	€ / Betrieb					
4368	dar. Lohnarbeit, Masch.miete	€ / Betrieb	26.825	27.953	36.397	33.880	34.769
4400	**Bestandsveränderungen**	€ / Betrieb	113.550	-34.350	214.819	10.043	-21.140
4500	**Sonst. betr. Erträge**	€ / Betrieb	293.251	711.172	660.364	548.823	369.530
4510	dar. Zulagen u. Zuschüsse	€ / Betrieb	202.046	471.413	498.911	310.176	106.813
4660	dar. betriebsbezogene Zahlungen	€ / Betrieb	97.451	86.513	84.380	85.272	86.830
4670	dar. EU-Direktzahlungen (bis WJ 14/15 Betriebsprämie)	€ / Betrieb	85.029	77.583	76.803	76.891	77.059
4671	dav. Basisprämie - gültig ab WJ 15/16	€ / Betrieb					
4672	dav. Greening-Prämie - gültig ab WJ 15/16	€ / Betrieb					
4673	dav. Umverteilungsprämie - gültig ab WJ 15/16	€ / Betrieb					
4674	dav. Förderung für Junglandwirte - gültig ab WJ 15/16	€ / Betrieb					
4680	dar. Ausgleichszulage	€ / Betrieb	5.879	5.786	6.107	6.255	3.081
4690	dar. für umweltger. Agrarprod.	€ / Betrieb	5.992	2.666	1.040	1.377	5.901
4698	dar. sonstige Zuschüsse	€ / Betrieb	535	461	430	749	789
4520	dar. aufwandsbezogene Zahlungen	€ / Betrieb	102.473	382.968	414.184	213.538	16.423
4560	dar. Agrardieselerstattung	€ / Betrieb	2.653	5.676	4.755	4.608	4.862
4550	dar. Investitionszuschüsse	€ / Betrieb	97.034	374.926	407.491	205.904	6.745
4722	dar. Mieten u. Pachten	€ / Betrieb	20.725	20.828	22.431	21.935	21.758
4725	dar. zeitraumzugehörige Ust.	€ / Betrieb	0	0	0	0	0
4900	dar. zeitraumfremde Erträge	€ / Betrieb	29.625	146.544	25.473	90.962	28.093
	Aufwand						
5100	**Materialaufwand**	€ / Betrieb	4.383.915	4.314.005	5.090.599	5.604.842	5.927.427
5110	dar. Pflanzenproduktion	€ / Betrieb	121.977	113.384	100.129	111.890	119.897
5111	dar. Saat- u. Pflanzgut	€ / Betrieb	19.128	17.735	17.293	20.554	22.046
5112	dar. Düngemittel	€ / Betrieb	24.982	24.076	18.560	21.119	24.998
5113	dar. Pflanzenschutz	€ / Betrieb	24.134	22.798	21.740	20.865	23.036
5210	dar. Tierproduktion	€ / Betrieb	3.435.293	3.354.598	3.854.839	4.391.508	4.612.219
5211	dar. Tierzukauf	€ / Betrieb	1.009.962	1.376.982	1.740.278	1.448.739	1.460.372
5280	dar. Futtermittelzukauf	€ / Betrieb	2.208.528	1.704.255	1.810.229	2.599.426	2.767.758
5292	dar. Tierarzt	€ / Betrieb	143.129	177.697	211.805	246.849	262.185
5293	dar. Besamung	€ / Betrieb	12.590	15.613	16.215	17.965	22.705
5294	dar. sonst. bezogene Leist. Tierprod.	€ / Betrieb	50.696	65.505	62.170	65.461	78.975
5330	dar. Nebenbetr.,Handel,Dienstleist.	€ / Betrieb	325.782	297.605	481.701	376.313	395.146
5350	dar. sonst. Materialaufwand	€ / Betrieb	515.264	558.045	665.729	746.712	822.401
5352	dar. Heizmat., Strom	€ / Betrieb	176.076	170.973	207.731	239.831	248.277
5354	dar. Wasser, Abwasser	€ / Betrieb	11.261	8.846	7.962	9.522	10.730
5355	dar. Treib- u. Schmierstoffe	€ / Betrieb	51.646	43.171	47.653	62.224	64.675
5357	dar. Lohnarbeit, Masch.miete	€ / Betrieb	63.055	55.280	68.502	66.101	83.206

Buchführungsergebnisse **Juristische Personen**

Veredlungsbetriebe in ostdeutschen Bundesländern
Identische Betriebe von 2008/09 bis 2017/18
Teil 1: 2008/09 bis 2012/13

Blatt 4 von 5

Kenn-zahl	Bezeichnung	Maß-einheit	2008/09	2009/10	2010/11	2011/12	2012/13
0001	Betriebe	Anzahl	15	15	15	15	15
	Aufwand						
5500	**Personalaufwand (ohne BUV)**	€ / Betrieb	502.221	496.655	563.045	593.915	599.209
5501	Personalaufwand (ohne BUV)	€ / eAK	23.641	23.154	24.054	24.386	23.656
5600	**Betriebswirtschaftliche AfA**	€ / Betrieb	210.226	265.032	336.613	448.772	473.590
5636	dar. Wirtschaftsgeb. u. baul. Anl.	€ / Betrieb	55.757	64.424	79.630	106.120	114.276
5642	dar. Maschinen u. Geräte	€ / Betrieb	73.123	109.935	160.759	248.036	264.121
5641	dar. Betriebsvorrichtungen	€ / Betrieb	63.110	65.892	66.571	63.207	60.438
5700	**Sonst. betriebl. Aufwand**	€ / Betrieb	511.781	878.370	939.752	686.332	484.980
5710	dar. Unterhaltung	€ / Betrieb	110.714	147.939	149.663	159.224	184.259
5715	dar. Gebäude u. baul. Anlagen	€ / Betrieb	19.327	24.469	24.756	18.446	30.903
5720	dar. techn. Anl., Masch.,Fuhrp.	€ / Betrieb	91.327	123.471	124.495	140.722	153.356
5730	dar. Betriebsversicherung	€ / Betrieb	53.986	54.881	57.766	61.878	69.549
5731	dar. betriebliche Unfallversicherung	€ / Betrieb	6.860	5.224	6.925	7.959	14.515
5742	dar. Pachten	€ / Betrieb	32.191	32.126	32.158	33.878	33.626
5765	Pachtpreis / ha Pachtfläche	€ / ha	129	129	132	141	141
5764	dar. zeitraumzugehörige Vorsteuer	€ / Betrieb	0	0	0	0	22
5770	dar. zeitraumfremder Aufwand	€ / Betrieb	3.466	13.804	16.026	1.370	4.074
	Unternehmensergebnis						
6000	**Betriebsergebnis**	€ / Betrieb	210.574	533.270	229.025	-101.724	344.644
4000	Betriebliche Erträge	€ / Betrieb	5.818.717	6.487.331	7.159.034	7.232.138	7.829.851
5000	Betriebliche Aufwendungen	€ / Betrieb	5.608.142	5.954.061	6.930.009	7.333.861	7.485.207
7000	**Finanzergebnis**	€ / Betrieb	-81.500	-89.279	-116.517	-157.423	-124.920
7230	dar. Zinsaufwand	€ / Betrieb	98.699	97.770	122.764	160.404	156.742
7600	**Außerordentliches Ergebnis**	€ / Betrieb	349	-8.277	9.260	226	-7.521
7800	Steuern vom Einkommen u. Ertrag	€ / Betrieb	19.997	40.506	7.259	27.492	23.950
7900	Sonstige Steuern	€ / Betrieb	9.985	10.349	10.628	9.734	10.061
7910	Unternehmensertrag	€ / Betrieb	5.850.660	6.509.022	7.186.993	7.256.792	7.869.057
7920	Unternehmensaufwand vor Steuern	€ / Betrieb	5.731.222	6.083.656	7.075.853	7.525.448	7.666.915
	Rentabilität						
9000	Gewinn/Jahresübersch. vor Steuern	€ / Betrieb	119.438	425.366	111.140	-268.655	202.125
9000	Gewinn/Jahresübersch. vor Steuern	€ / ha LF	452	1.627	428	-1.032	783
9004	Ordentliches Ergebnis	€ / Betrieb	98.752	304.758	100.190	-348.976	174.663
9004	Ordentliches Ergebnis	€ / ha LF	374	1.166	386	-1.341	676
9006	Gewinn + Personalaufwand (ohne BUV)	€ / AK	29.263	42.985	28.802	13.355	31.636
9007	Ordentliches Ergeb. + Personalaufw. (o. BUV)	€ / AK	28.289	37.362	28.334	10.057	30.552
9008	Ordentliches Ergeb. + Personalaufw. (o. BUV)	€ / Betrieb	600.972	801.413	663.235	244.939	773.872
9013	Grundrente	€ / Betrieb	88.062	275.372	56.498	-381.133	137.385
9071	Betriebseinkommen	€ / Betrieb	765.761	960.197	847.821	467.621	997.793
9073	Relative Faktorentlohnung	%	106,5	132,6	102,0	52,4	110,5
9103	Ordentliche Rentabilitätsrate	%	1,7	4,7	1,4	-4,8	2,2
9120	Gesamtkapitalrentabilität	%	4,2	7,5	3,0	-2,5	4,4
9131	Eigenkapitalrentabilität (ohne Boden)	%	7,5	17,0	4,3	0,0	8,3
	Liquidität / Stabilität						
9601	Liquidität 1. Grades	%	7	14	38	14	23
9221	Cashflow I	€ / Betrieb	223.847	1.035.915	543.460	220.219	542.888
9223	Cashflow III (zur Neufinanzierung verfügbar)	€ / Betrieb	46.299	669.899	355.386	-132.172	266.504
9240	Kapitaldienst	€ / Betrieb	273.540	461.469	308.900	511.222	431.907
9231	Langfristige Kapitaldienstgrenze	€ / Betrieb	168.925	355.983	206.000	-231.206	317.199
9232	Mittelfristige Kapitaldienstgrenze	€ / Betrieb	225.812	421.700	286.894	-123.823	432.738
9233	Kurzfristige Kapitaldienstgrenze	€ / Betrieb	379.151	621.014	542.613	217.566	790.789
9241	Ausschöpf. d. langfr. Kapitaldienstgr.	%	162	130	150	-221	136
9242	Ausschöpf. d. mittelfr. Kapitaldienstgr.	%	121	109	108	-413	100
9243	Ausschöpf. d. kurzfr. Kapitaldienstgr.	%	72	74	57	235	55
9270	Eigenkapitalquote	%	36	41	36	32	34
9230	Eigenkapitalveränderung	€ / Betrieb	161.260	540.103	477.456	-246.039	136.489
9239	Bereinigte Eigenkapitalveränderung	€ / Betrieb	72.933	260.529	85.174	-390.037	161.676
9238	Bereinigte Eigenkapitalveränderung	€ / AK	3.433	12.146	3.639	-16.015	6.383

Veredlungsbetriebe in ostdeutschen Bundesländern
Identische Betriebe von 2008/09 bis 2017/18
Teil 1: 2008/09 bis 2012/13

Blatt 5 von 5

Kenn-zahl	Bezeichnung	Maß-einheit	2008/09	2009/10	2010/11	2011/12	2012/13
0001	Betriebe	Anzahl	15	15	15	15	15
01	Umsatzerlöse Ferkel	€ / Betrieb	1.479.297	1.824.504	2.212.786	1.862.395	2.120.226
02	Umsatzerlöse Läufer	€ / Betrieb	651.012	585.569	543.286	442.830	351.142
03	Umsatzerlöse Mastschweine	€ / Betrieb	2.128.035	1.793.653	2.002.145	2.160.527	2.305.072
04	Umsatzerlöse Sauen	€ / Betrieb	313.954	214.117	207.251	208.302	297.184
05	Umsatzerlöse Legehennenhaltung	€ / Betrieb	26.392.240	32.373.613	35.880.673	37.387.659	41.600.984
06	Umsatzerlöse Mastgeflügelhaltung	€ / Betrieb					
07	Verkaufte Ferkel bis 25 kg	Stück / Betrieb	32.867	37.772	48.176	41.245	38.982
08	Bestand Läufer	Stück / Betrieb	2.179	2.254	3.560	3.004	2.161
09	Bestand Läufer	VE / Betrieb	131	135	214	180	130
10	Verkaufte Läufer	Stück / Betrieb	7.852	6.790	9.819	9.528	5.010
11	Bestand Mastschweine	Stück / Betrieb	3.256	3.345	5.254	3.957	3.388
12	Bestand Mastschweine	VE / Betrieb	2.584	2.293	2.536	2.530	2.404
13	Verkaufte Mastschweine	Stück / Betrieb	16.151	14.331	15.852	15.810	15.027
14	Verkaufte Jungsauen	Stück / Betrieb	816	50	63	86	237
15	Bestand Zuchtsauen	Stück / Betrieb	1.898	2.034	1.890	2.034	2.054
16	Bestand Zuchtsauen	VE / Betrieb	626	671	624	671	678
17	Bestand Legehennen	Stück / Betrieb	894.106	813.593	689.999	1.047.345	1.038.998
18	Bestand Legehennen	VE / Betrieb	17.889	16.480	13.803	20.950	20.784
19	Bestand Mastgeflügel	Stück / Betrieb					
20	Bestand Mastgeflügel	VE / Betrieb					
21	Bestand Geflügel	VE / Betrieb	17.882	16.272	13.800	20.947	20.780
22	Bestand Geflügel (Stuttgarter Programm)	VE / Betrieb	17.889	16.480	13.803	20.950	20.784
23	Eier je Henne	Stück / Henne	338	311	290	306	311
24	Eierpreis	€ / 100 Eier	8	9	10	8	10
25	Ferkelpreis 1	€ / Tier	28	34	33	31	37
26	Ferkelpreis 2	€ / Tier	49	53	50	51	59
27	Läuferpreis	€ / Tier	83	86	55	46	70
28	Mastschweinpreis	€ / Tier	132	125	126	137	153
29	Bestand Schweine je Betrieb	Stück / Betrieb	11.367	12.110	18.004	15.385	13.362

Buchführungsergebnisse | **Juristische Personen**

Veredlungsbetriebe in ostdeutschen Bundesländern
Identische Betriebe von 2008/09 bis 2017/18
Teil 2: 2013/14 bis 2017/18

Blatt 1 von 5

Kenn-zahl	Bezeichnung	Maß-einheit	2013/14	2014/15	2015/16	2016/17	2017/18
0001	Betriebe	Anzahl	15	15	15	15	15
	Faktorausstattung						
1006	Wirtschaftliche Betriebsgröße	€ / ha LF	14.231	14.268	14.201	14.955	14.970
1030	Landw. genutzte Fläche (LF)	ha / Betrieb	257,8	261,3	267,2	273,5	269,1
1033	dar. zugepachtete LF (Netto)	ha / Betrieb	202,3	204,5	209,3	213,7	202,9
1150	Ackerfläche	% LF	92,4	92,8	93,0	90,7	89,7
1160	Dauergrünland	% LF	6,9	7,1	6,8	8,8	9,7
1056	Ertragsmesszahl	EMZ / a	36	36	36	36	36
1110	Arbeitskräfte insgesamt	AK / Betrieb	25,08	25,14	25,44	26,13	26,22
1114	AK-Besatz	AK / 100 ha LF	9,73	9,62	9,52	9,55	9,74
	Produktionsstruktur						
1151	Ackerfläche (Anfang des Jahres)	ha AF / Betrieb	238,0	237,6	242,5	249,1	243,9
1210	dar. Getreide (ohne Körnermais)	ha / Betrieb	116,4	118,7	132,4	129,3	123,1
1230	dar. Ölfrüchte, Hülsenfr., Faserpflanzen	ha / Betrieb	49,8	48,0	40,9	42,3	48,0
1237	dar. Winterraps	ha / Betrieb	39,7	38,0	30,3	32,3	37,4
1240	dar. Kartoffeln	ha / Betrieb	0,0	0,0	0,0	0,0	0,0
1250	dar. Zuckerrüben	ha / Betrieb	2,0	2,1	2,0	1,9	2,0
1271	dar. Silomais	ha / Betrieb	35,7	33,4	39,3	30,4	35,2
1275	dar. sonst. Ackerfutter	ha / Betrieb	7,5	9,5	6,1	7,3	5,3
1284	dar. nachwachs. Rohstoffe / Energiepflanzen	ha / Betrieb	15,9	17,4	17,4	18,1	14,7
1300	Viehbesatz	VE / 100 ha LF	1.471,1	1.460,4	1.531,6	1.386,8	1.366,2
1330	dar. Rinder	Stück / Betrieb	16,1	14,7	14,1	15,4	13,5
1335	dar. Milchkühe	Stück / Betrieb	0,0	0,0	0,0	0,0	0,0
1336	dar. Mutter- und Ammenkühe	Stück / Betrieb	10,2	8,5	8,6	8,0	7,8
1339	dar. Jung- und Mastvieh	Stück / Betrieb	4,3	5,1	4,3	6,2	4,4
1350	dar. Schweine	Stück / Betrieb	12.083,3	12.109,9	13.852,7	11.765,8	11.700,5
1351	dar. Mastschweine und Läufer	Stück / Betrieb	3.935,8	3.897,4	4.303,0	4.072,3	3.841,5
1352	dar. Zuchtsauen	Stück / Betrieb	1.016,4	954,2	978,0	952,9	980,8
1340	dar. Schafe	Stück / Betrieb	0,1	1,1	2,1	1,1	1,1
1320	dar. Pferde	Stück / Betrieb	0,0	0,0	0,0	0,0	0,0
1391	Rauhfutterverzehrer	GV / Betrieb	13,1	11,4	11,3	11,6	10,6
	Erträge, Leistungen, Preise						
1411	Getreide (ohne Körnermais)	dt / ha	48	60	58	55	56
1420	dar. Weizen	dt / ha	63	72	69	69	71
1426	dar. Wintergerste	dt / ha	46	73	69	70	63
1427	dar. Sommergerste	dt / ha	45	50	54	36	49
1433	dar. Roggen	dt / ha	34	35	37	40	32
1434	dar. Triticale	dt / ha	53	68	60	54	59
1465	Raps	dt / ha	37	50	33	33	29
1472	Kartoffeln	dt / ha					
1473	Zuckerrüben	dt / ha	442	563	423	474	573
1631	Milchleistung (4 % Fett)	kg / Kuh					
1632	Milchleistung (nat. Fettgehalt)	kg / Kuh					
1612	Lebend geborene Ferkel	Ferkel / Sau	31	32	31	31	32
1511	Getreideerlös insges.(netto; o. Körnermais)	€ / dt	16,55	13,83	13,74	13,88	13,82
1520	Weizenerlös (netto)	€ / dt	17,69	15,03	15,40	15,19	14,96
1526	Wintergersteerlös (netto)	€ / dt	17,94	12,97	13,24	12,72	13,21
1527	Sommergersteerlös (netto)	€ / dt	19,07	15,88	13,49	15,63	13,61
1533	Roggenerlös (netto)	€ / dt	12,39	14,13	12,72	11,94	13,29
1534	Triticaleerlös (netto)	€ / dt	13,84	11,52	10,67	13,35	11,75
1565	Rapserlös (netto)	€ / dt	37,07	33,41	27,67	32,95	36,87
1572	Kartoffelerlös (netto)	€ / dt					
1573	Zuckerrübenerlös (netto)	€ / dt	3,25	2,37	3,00	2,88	2,50
1731	Milcherlös (netto bei 4 % Fett)	€ / dt					
1732	Milcherlös (netto bei nat. Fettgehalt)	€ / dt					

Veredlungsbetriebe in ostdeutschen Bundesländern
Identische Betriebe von 2008/09 bis 2017/18
Teil 2: 2013/14 bis 2017/18

Blatt 2 von 5

Kenn-zahl	Bezeichnung	Maß-einheit	2013/14	2014/15	2015/16	2016/17	2017/18
0001	Betriebe	Anzahl	15	15	15	15	15
	Bilanz						
2000	Summe Aktiva (Bilanzvermögen)	€ / Betrieb	7.272.219	7.093.801	6.729.669	6.899.544	6.935.001
2000	Summe Aktiva (Bilanzvermögen)	€ / ha LF	28.209	27.145	25.183	25.225	25.768
2100	Sachanlagen gesamt	€ / Betrieb	4.398.722	4.297.551	4.085.173	4.102.308	4.106.209
2111	dar. Boden	€ / Betrieb	610.346	645.695	654.287	677.958	790.665
2115	dar. Gebäude, baul. Anlagen	€ / Betrieb	1.610.168	1.608.610	1.495.189	1.469.781	1.492.832
2120	dar. techn. Anlagen u. Maschinen	€ / Betrieb	1.947.292	1.845.217	1.620.369	1.500.199	1.628.829
2130	dar. andere Anlagen insges.	€ / Betrieb	164.464	157.703	159.101	149.259	141.148
2160	dar. Anlagen im Bau, Anzahlungen	€ / Betrieb	66.452	40.326	156.227	305.112	52.735
2200	Finanzanlagen	€ / Betrieb	39.852	40.135	43.773	43.741	43.757
2211	dar. Anteile an verbund. Untern.	€ / Betrieb	11.244	11.244	9.677	11.244	11.244
2213	dar. Beteiligungen	€ / Betrieb	17.512	17.662	17.135	17.172	17.172
2300	Tiervermögen	€ / Betrieb	877.151	934.297	893.075	893.688	926.152
2320	dar. Rinder	€ / Betrieb	6.843	6.953	6.583	6.533	5.510
2330	dar. Schweine	€ / Betrieb	714.325	727.965	708.000	699.420	720.908
2400	Umlaufvermögen (ohne Tiere)	€ / Betrieb	1.905.554	1.774.102	1.655.931	1.825.351	1.810.451
2410	dav. Vorräte	€ / Betrieb	431.184	421.791	422.202	389.381	381.382
2412	dar. Feldinventar	€ / Betrieb	64.590	61.619	61.039	65.938	62.722
2420	dav. Finanzumlaufvermögen	€ / Betrieb	1.474.371	1.352.310	1.233.729	1.435.970	1.429.069
2431	dar. Forderungen aus Liefer. u. Leist.	€ / Betrieb	645.300	540.694	501.279	644.195	556.065
2450	dar. Bank, Kasse	€ / Betrieb	307.547	262.623	194.573	281.535	283.066
9041	Eigenkapital (+ 50% Sonderposten)	€ / Betrieb	2.606.015	2.511.754	2.261.094	2.489.943	2.708.246
3600	dar. Geschäftsguth., gez. Kapital	€ / Betrieb	108.037	107.785	107.564	107.598	107.806
3140	Sonderposten gesamt	€ / Betrieb	841.332	744.851	676.566	612.618	549.270
3400	Rückstellungen	€ / Betrieb	102.019	58.473	55.128	75.251	96.421
3500	Verbindlichkeiten	€ / Betrieb	4.103.409	4.113.451	4.040.006	3.994.794	3.822.039
3510	dar. geg. Kreditinstituten	€ / Betrieb	2.940.905	3.001.808	2.871.890	2.785.796	2.620.869
3521	dar. aus Lieferungen u. Leistungen	€ / Betrieb	598.196	545.716	601.927	563.132	595.869
9280	Anlagenintensität	%	58	57	57	56	55
9281	Veralterungsgrad abnutzbares Anlagenverm.	%	48	44	40	40	37
9292	Fremdkapitaldeckung II	%	107	105	99	101	109
	Investitionen, Finanzierung						
8300	Bruttoinvestitionen	€ / Betrieb	325.786	452.279	187.471	378.614	480.190
8231	Zugang Boden	€ / Betrieb	63.332	29.749	14.902	26.364	62.010
8232	Zugang Wirtschaftsgeb.u.baul. Anl.	€ / Betrieb	70.606	3.514	3.339	587	71.126
8251	Zugang Anlagen im Bau, Anzahlung	€ / Betrieb	94.793	296.174	150.906	302.231	134.446
8241	Zugang techn. Anlagen u. Masch.	€ / Betrieb	103.022	52.567	12.119	38.792	164.265
2800	Veränderung Tiervermögen	€ / Betrieb	-53.557	57.146	-41.221	612	32.464
8400	Nettoinvestitionen	€ / Betrieb	-142.573	-58.787	-224.044	-46.193	28.466
8401	Nettoinvestitionen	€ / AK	-5.685	-2.338	-8.806	-1.768	1.086
8404	Veränderung Sachanlageverm. (o. Boden)	%	-4	-4	-5	-1	-3
9314	Nettoverbindlichkeiten	€ / Betrieb	2.629.038	2.761.141	2.806.277	2.558.824	2.392.970
9315	Veränd. Nettoverbindlichkeiten	€ / Betrieb	-108.444	132.154	45.137	-247.447	-165.237
9317	Tilg. lang- u.mittelfr. Verbindlk. geg. Kreditinst.	€ / Betrieb	235.788	245.355	298.527	299.519	293.945
9318	Tilg. von Verbindlichkeiten gesamt	€ / Betrieb	281.478	260.453	335.290	337.214	345.611
2920	Veränd. Finanzumlaufvermögen	€ / Betrieb	-61.184	-122.060	-108.387	202.235	-7.411
3822	Veränderung Sonder-AfA	€ / Betrieb	-241	-241	-128	-128	-128

Veredlungsbetriebe in ostdeutschen Bundesländern
Identische Betriebe von 2008/09 bis 2017/18
Teil 2: 2013/14 bis 2017/18

Blatt 3 von 5

Kenn-zahl	Bezeichnung	Maß-einheit	2013/14	2014/15	2015/16	2016/17	2017/18
0001	Betriebe	Anzahl	15	15	15	15	15
	Gewinn- und Verlustrechnung						
	Ertrag						
4010	**Umsatzerlöse**	€ / Betrieb	7.494.505	7.055.994	6.748.899	7.305.752	7.280.650
4100	dar. landwirtschaftl. Pflanzenprod.	€ / Betrieb	179.156	196.854	181.794	168.596	177.702
4112	dar. Getreide (ohne Körnermais)	€ / Betrieb	88.585	82.451	85.522	83.370	84.469
4120	dar. Ölfr., Hülsenfr., Faserpfl.	€ / Betrieb	57.183	58.874	33.549	39.619	41.268
4130	dar. Kartoffeln	€ / Betrieb	0	0	0	0	0
4140	dar. Zuckerrüben	€ / Betrieb	2.818	2.844	2.590	2.534	2.864
4173	dar. nachwachs. Rohstoffe / Energiepfl.	€ / Betrieb	21.425	30.147	22.196	24.439	24.262
4200	dar. Tierproduktion	€ / Betrieb	6.374.485	6.096.086	5.879.858	6.389.581	6.295.971
4220	dar. Rinder	€ / Betrieb	8.349	5.266	6.661	5.357	6.594
4230	dar. Milch	€ / Betrieb	0	0	0	0	0
4240	dar. Schweine	€ / Betrieb	3.499.968	3.224.391	2.884.176	3.120.399	3.424.528
4260	dar. Geflügel, Eier	€ / Betrieb	2.860.890	2.860.192	2.981.665	3.256.777	2.859.162
4300	dar. Obst, Weinbau	€ / Betrieb	0	0	0	0	0
4360	dar. Nebenbetr.,Handel,Dienstleist.	€ / Betrieb	947.052	766.122	689.124	748.440	811.124
4378	dar. Mieten u. Pachten	€ / Betrieb				29.683	27.869
4379	dar. zeitraumzugehörige Ust.	€ / Betrieb				0	0
4368	dar. Lohnarbeit, Masch.miete	€ / Betrieb	33.240	32.066	30.378	30.491	32.656
4400	**Bestandsveränderungen**	€ / Betrieb	-26.299	13.984	-23.185	7.226	25.580
4500	**Sonst. betr. Erträge**	€ / Betrieb	364.956	367.062	382.120	278.262	265.850
4510	dar. Zulagen u. Zuschüsse	€ / Betrieb	101.334	128.972	153.410	159.400	158.568
4660	dar. betriebsbezogene Zahlungen	€ / Betrieb	83.048	78.177	141.675	143.139	149.529
4670	dar. EU-Direktzahlungen (bis WJ 14/15 Betriebsprämie)	€ / Betrieb	74.295	66.029	65.554	71.372	71.989
4671	dav. Basisprämie - gültig ab WJ 15/16	€ / Betrieb			43.581	47.106	47.483
4672	dav. Greening-Prämie - gültig ab WJ 15/16	€ / Betrieb			20.673	22.817	23.132
4673	dav. Umverteilungsprämie - gültig ab WJ 15/16	€ / Betrieb			1.300	1.449	1.374
4674	dav. Förderung für Junglandwirte - gültig ab WJ 15/16	€ / Betrieb			0	0	0
4680	dar. Ausgleichszulage	€ / Betrieb	2.860	2.810	4.295	4.493	5.796
4690	dar. für umweltger. Agrarprod.	€ / Betrieb	5.285	6.019	1.333	1.546	2.605
4698	dar. sonstige Zuschüsse	€ / Betrieb	608	3.319	70.493	1.577	684
4520	dar. aufwandsbezogene Zahlungen	€ / Betrieb	7.903	49.642	10.106	14.610	8.018
4560	dar. Agrardieselerstattung	€ / Betrieb	4.654	4.515	4.642	4.096	4.625
4550	dar. Investitionszuschüsse	€ / Betrieb	0	38.597	0	5.201	0
4722	dar. Mieten u. Pachten	€ / Betrieb	24.293	22.712	25.357		
4725	dar. zeitraumzugehörige Ust.	€ / Betrieb	0	0	0		
4900	dar. zeitraumfremde Erträge	€ / Betrieb	25.191	15.115	26.774	11.330	13.934
	Aufwand						
5100	**Materialaufwand**	€ / Betrieb	6.025.732	5.703.757	5.635.712	5.654.413	5.481.841
5110	dar. Pflanzenproduktion	€ / Betrieb	111.894	120.128	114.913	113.041	110.696
5111	dar. Saat- u. Pflanzgut	€ / Betrieb	20.729	21.043	20.548	21.621	21.622
5112	dar. Düngemittel	€ / Betrieb	23.294	23.950	22.963	18.431	20.337
5113	dar. Pflanzenschutz	€ / Betrieb	20.505	22.838	21.665	20.929	19.398
5210	dar. Tierproduktion	€ / Betrieb	4.734.370	4.530.323	4.515.517	4.552.347	4.418.668
5211	dar. Tierzukauf	€ / Betrieb	1.517.420	1.576.555	1.688.522	1.816.999	1.682.256
5280	dar. Futtermittelzukauf	€ / Betrieb	2.862.150	2.591.884	2.477.526	2.353.171	2.319.849
5292	dar. Tierarzt	€ / Betrieb	232.947	236.524	215.620	243.236	257.501
5293	dar. Besamung	€ / Betrieb	17.241	18.699	16.310	17.311	19.779
5294	dar. sonst. bezogene Leist. Tierprod.	€ / Betrieb	81.975	69.376	67.032	70.666	79.441
5330	dar. Nebenbetr.,Handel,Dienstleist.	€ / Betrieb	422.920	338.719	299.759	329.922	350.305
5350	dar. sonst. Materialaufwand	€ / Betrieb	787.893	737.414	729.984	681.646	619.819
5352	dar. Heizmat., Strom	€ / Betrieb	249.094	231.696	226.156	219.715	220.984
5354	dar. Wasser, Abwasser	€ / Betrieb	8.949	10.591	14.391	14.855	12.266
5355	dar. Treib- u. Schmierstoffe	€ / Betrieb	61.263	61.834	50.274	42.888	41.510
5357	dar. Lohnarbeit, Masch.miete	€ / Betrieb	79.616	91.396	77.857	72.659	83.271

Buchführungsergebnisse **Juristische Personen**

Veredlungsbetriebe in ostdeutschen Bundesländern
Identische Betriebe von 2008/09 bis 2017/18
Teil 2: 2013/14 bis 2017/18

Blatt 4 von 5

Kenn-zahl	Bezeichnung	Maß-einheit	2013/14	2014/15	2015/16	2016/17	2017/18
0001	Betriebe	Anzahl	15	15	15	15	15
	Aufwand						
5500	**Personalaufwand (ohne BUV)**	€ / Betrieb	622.992	646.923	686.871	708.283	743.567
5501	Personalaufwand (ohne BUV)	€ / eAK	24.841	25.733	26.996	27.105	28.364
5600	**Betriebswirtschaftliche AfA**	€ / Betrieb	475.092	489.498	387.421	368.912	397.502
5636	dar. Wirtschaftsgeb. u. baul. Anl.	€ / Betrieb	115.477	121.928	114.445	112.769	117.373
5642	dar. Maschinen u. Geräte	€ / Betrieb	265.889	267.386	174.125	160.014	169.735
5641	dar. Betriebsvorrichtungen	€ / Betrieb	54.670	62.610	61.090	57.574	70.910
5700	**Sonst. betriebl. Aufwand**	€ / Betrieb	516.537	561.299	526.372	536.654	587.498
5710	dar. Unterhaltung	€ / Betrieb	192.561	193.514	156.622	165.959	227.734
5715	dar. Gebäude u. baul. Anlagen	€ / Betrieb	30.836	27.137	20.622	29.831	37.427
5720	dar. techn. Anl., Masch.,Fuhrp.	€ / Betrieb	161.666	159.378	135.949	136.077	190.251
5730	dar. Betriebsversicherung	€ / Betrieb	71.486	74.623	77.110	80.955	87.481
5731	dar. betriebliche Unfallversicherung	€ / Betrieb	11.162	12.484	10.732	14.107	15.272
5742	dar. Pachten	€ / Betrieb	36.583	36.602	41.050	42.941	42.359
5765	Pachtpreis / ha Pachtfläche	€ / ha	154	155	172	180	183
5764	dar. zeitraumzugehörige Vorsteuer	€ / Betrieb	20	21	53	0	39
5770	dar. zeitraumfremder Aufwand	€ / Betrieb	2.453	3.406	6.110	12.138	8.092
	Unternehmensergebnis						
6000	**Betriebsergebnis**	€ / Betrieb	193.500	44.482	-114.193	338.597	376.960
4000	Betriebliche Erträge	€ / Betrieb	7.833.853	7.445.959	7.122.184	7.606.859	7.587.369
5000	Betriebliche Aufwendungen	€ / Betrieb	7.640.353	7.401.477	7.236.376	7.268.261	7.210.409
7000	**Finanzergebnis**	€ / Betrieb	-65.715	-81.882	-58.043	-49.689	-62.034
7230	dar. Zinsaufwand	€ / Betrieb	141.487	137.734	125.399	110.634	99.266
7600	**Außerordentliches Ergebnis**	€ / Betrieb	610	30.719	-16	-16	-16
7800	Steuern vom Einkommen u. Ertrag	€ / Betrieb	34.773	2.518	6.116	15.054	35.893
7900	Sonstige Steuern	€ / Betrieb	9.963	9.792	10.150	9.766	11.056
7910	Unternehmensertrag	€ / Betrieb	7.915.745	7.538.671	7.189.540	7.669.594	7.631.780
7920	Unternehmensaufwand vor Steuern	€ / Betrieb	7.797.312	7.555.144	7.371.942	7.390.452	7.327.910
	Rentabilität						
9000	Gewinn/Jahresübersch. vor Steuern	€ / Betrieb	118.457	-16.445	-182.226	279.149	303.701
9000	Gewinn/Jahresübersch. vor Steuern	€ / ha LF	459	-63	-682	1.021	1.128
9004	Ordentliches Ergebnis	€ / Betrieb	36.983	-95.713	-254.028	234.469	276.046
9004	Ordentliches Ergebnis	€ / ha LF	143	-366	-951	857	1.026
9006	Gewinn + Personalaufwand (ohne BUV)	€ / AK	29.564	25.079	19.834	37.787	39.949
9007	Ordentliches Ergeb. + Personalaufw. (o. BUV)	€ / AK	26.316	21.926	17.012	36.077	38.894
9008	Ordentliches Ergeb. + Personalaufw. (o. BUV)	€ / Betrieb	659.975	551.210	432.844	942.752	1.019.614
9013	Grundrente	€ / Betrieb	3.718	-124.423	-269.216	213.991	251.290
9071	Betriebseinkommen	€ / Betrieb	875.714	767.528	641.126	1.137.550	1.208.968
9073	Relative Faktorentlohnung	%	95,3	81,7	66,6	116,2	119,3
9103	Ordentliche Rentabilitätsrate	%	0,5	-1,3	-3,6	3,1	3,6
9120	Gesamtkapitalrentabilität	%	2,4	0,6	-1,9	5,0	5,4
9131	Eigenkapitalrentabilität (ohne Boden)	%	1,4	0,0	0,0	12,4	13,8
	Liquidität / Stabilität						
9601	Liquidität 1. Grades	%	31	25	17	26	29
9221	Cashflow I	€ / Betrieb	490.793	318.945	158.273	618.542	564.377
9223	Cashflow III (zur Neufinanzierung verfügbar)	€ / Betrieb	209.315	58.492	-177.016	281.328	218.765
9240	Kapitaldienst	€ / Betrieb	421.985	397.604	460.396	447.688	444.793
9231	Langfristige Kapitaldienstgrenze	€ / Betrieb	200.954	75.760	-83.883	375.377	361.148
9232	Mittelfristige Kapitaldienstgrenze	€ / Betrieb	317.841	199.185	32.002	489.586	480.009
9233	Kurzfristige Kapitaldienstgrenze	€ / Betrieb	676.045	565.257	303.538	744.289	758.650
9241	Ausschöpf. d. langfr. Kapitaldienstgr.	%	210	525	-549	119	123
9242	Ausschöpf. d. mittelfr. Kapitaldienstgr.	%	133	200	1.439	91	93
9243	Ausschöpf. d. kurzfr. Kapitaldienstgr.	%	62	70	152	60	59
9270	Eigenkapitalquote	%	36	35	34	36	39
9230	Eigenkapitalveränderung	€ / Betrieb	34.791	-94.155	-220.176	202.431	221.255
9239	Bereinigte Eigenkapitalveränderung	€ / Betrieb	60.446	-61.392	-208.990	264.903	261.966
9238	Bereinigte Eigenkapitalveränderung	€ / AK	2.410	-2.442	-8.214	10.137	9.993

Veredlungsbetriebe in ostdeutschen Bundesländern
Identische Betriebe von 2008/09 bis 2017/18
Teil 2: 2013/14 bis 2017/18

Blatt 5 von 5

Kenn-zahl	Bezeichnung	Maß-einheit	2013/14	2014/15	2015/16	2016/17	2017/18
0001	Betriebe	Anzahl	15	15	15	15	15
01	Umsatzerlöse Ferkel	€ / Betrieb	2.166.880	1.969.262	1.537.378	1.628.025	2.164.148
02	Umsatzerlöse Läufer	€ / Betrieb	162.494	428.765	381.062	316.692	327.444
03	Umsatzerlöse Mastschweine	€ / Betrieb	2.151.217	1.828.586	1.829.798	1.944.754	1.978.564
04	Umsatzerlöse Sauen	€ / Betrieb	234.051	209.752	130.960	179.816	172.656
05	Umsatzerlöse Legehennenhaltung	€ / Betrieb	42.913.348	42.902.876	44.724.980	48.851.660	42.887.431
06	Umsatzerlöse Mastgeflügelhaltung	€ / Betrieb					
07	Verkaufte Ferkel bis 25 kg	Stück / Betrieb	39.455	37.483	35.498	30.546	36.693
08	Bestand Läufer	Stück / Betrieb	2.089	1.522	1.937	1.849	1.640
09	Bestand Läufer	VE / Betrieb	125	91	116	111	98
10	Verkaufte Läufer	Stück / Betrieb	1.795	7.660	7.679	5.105	4.593
11	Bestand Mastschweine	Stück / Betrieb	3.606	3.654	3.442	3.241	3.162
12	Bestand Mastschweine	VE / Betrieb	2.223	2.053	2.270	2.249	2.168
13	Verkaufte Mastschweine	Stück / Betrieb	13.891	12.833	14.186	14.058	13.548
14	Verkaufte Jungsauen	Stück / Betrieb	71	72	104	108	100
15	Bestand Zuchtsauen	Stück / Betrieb	1.906	1.789	1.834	1.787	1.839
16	Bestand Zuchtsauen	VE / Betrieb	629	590	605	590	607
17	Bestand Legehennen	Stück / Betrieb	1.031.008	1.053.719	1.051.385	1.049.159	991.890
18	Bestand Legehennen	VE / Betrieb	20.624	21.078	21.031	20.959	19.701
19	Bestand Mastgeflügel	Stück / Betrieb					
20	Bestand Mastgeflügel	VE / Betrieb					
21	Bestand Geflügel	VE / Betrieb	20.620	21.074	21.028	20.983	19.838
22	Bestand Geflügel (Stuttgarter Programm)	VE / Betrieb	20.624	21.078	21.031	20.959	19.701
23	Eier je Henne	Stück / Henne	314	306	304	307	305
24	Eierpreis	€ / 100 Eier	10	9	9	10	10
25	Ferkelpreis 1	€ / Tier	35	32	24	31	40
26	Ferkelpreis 2	€ / Tier	58	53	48	58	64
27	Läuferpreis	€ / Tier	91	56	50	62	71
28	Mastschweinpreis	€ / Tier	155	143	129	138	146
29	Bestand Schweine je Betrieb	Stück / Betrieb	12.946	12.975	14.842	12.606	12.536

Veredlungsbetriebe in ostdeutschen Bundesländern
Schweinebetriebe (BWA 511, 512, 513)
Identische Betriebe von 2008/09 bis 2017/18
Teil 1: 2008/09 bis 2012/13

Blatt 1 von 5

Kenn-zahl	Bezeichnung	Maß-einheit	2008/09	2009/10	2010/11	2011/12	2012/13
0001	Betriebe	Anzahl	14	14	14	14	14
	Faktorausstattung						
1006	Wirtschaftliche Betriebsgröße	€ / ha LF			11.114	10.132	9.480
1030	Landw. genutzte Fläche (LF)	ha / Betrieb	283,1	280,1	278,1	278,9	276,8
1033	dar. zugepachtete LF (Netto)	ha / Betrieb	243,4	242,8	233,4	228,3	224,6
1150	Ackerfläche	% LF	91,0	93,2	92,5	92,1	92,1
1160	Dauergrünland	% LF	8,9	6,7	6,8	6,9	6,9
1056	Ertragsmesszahl	EMZ / a	38	38	38	37	38
1110	Arbeitskräfte insgesamt	AK / Betrieb	14,84	15,09	16,72	16,58	17,15
1114	AK-Besatz	AK / 100 ha LF	5,24	5,39	6,01	5,95	6,20
	Produktionsstruktur						
1151	Ackerfläche (Anfang des Jahres)	ha AF / Betrieb	289,5	264,2	256,4	256,7	257,0
1210	dar. Getreide (ohne Körnermais)	ha / Betrieb	155,6	145,2	126,1	133,4	134,2
1230	dar. Ölfrüchte, Hülsenfr., Faserpflanzen	ha / Betrieb	50,4	46,9	52,6	43,0	48,3
1237	dar. Winterraps	ha / Betrieb	38,3	34,7	44,7	32,2	39,4
1240	dar. Kartoffeln	ha / Betrieb	0,0	0,0	0,0	0,0	0,0
1250	dar. Zuckerrüben	ha / Betrieb	3,1	2,9	2,3	2,3	2,1
1271	dar. Silomais	ha / Betrieb	19,0	17,7	25,4	33,8	33,6
1275	dar. sonst. Ackerfutter	ha / Betrieb	10,1	13,7	11,7	11,9	10,2
1284	dar. nachwachs. Rohstoffe / Energiepflanzen	ha / Betrieb	17,8	23,2	19,3	18,7	17,6
1300	Viehbesatz	VE / 100 ha LF	852,2	902,4	1.312,3	1.109,1	973,5
1330	dar. Rinder	Stück / Betrieb	27,1	35,6	55,4	30,6	22,7
1335	dar. Milchkühe	Stück / Betrieb	0,0	0,0	0,0	0,0	0,0
1336	dar. Mutter- und Ammenkühe	Stück / Betrieb	19,6	21,2	20,3	17,1	13,4
1339	dar. Jung- und Mastvieh	Stück / Betrieb	1,7	10,1	32,5	11,0	7,0
1350	dar. Schweine	Stück / Betrieb	11.366,9	12.110,2	18.004,2	15.385,2	13.362,0
1351	dar. Mastschweine und Läufer	Stück / Betrieb	4.270,6	4.398,9	6.550,1	5.186,2	4.360,2
1352	dar. Zuchtsauen	Stück / Betrieb	948,8	1.017,1	1.080,2	1.162,3	1.173,7
1340	dar. Schafe	Stück / Betrieb	1,5	0,9	1,1	0,0	0,2
1320	dar. Pferde	Stück / Betrieb	0,0	0,0	0,0	0,0	0,0
1391	Rauhfutterverzehrer	GV / Betrieb	26,1	28,7	32,8	22,9	17,9
	Erträge, Leistungen, Preise						
1411	Getreide (ohne Körnermais)	dt / ha	50	51	49	44	51
1420	dar. Weizen	dt / ha	62	62	53	53	56
1426	dar. Wintergerste	dt / ha	54	52	61	45	55
1427	dar. Sommergerste	dt / ha	50	41	48	48	59
1433	dar. Roggen	dt / ha	33	41	32	21	36
1434	dar. Triticale	dt / ha	45	52	55	55	57
1465	Raps	dt / ha	31	41	36	25	32
1472	Kartoffeln	dt / ha					
1473	Zuckerrüben	dt / ha	380	495	363	317	375
1631	Milchleistung (4 % Fett)	kg / Kuh					
1632	Milchleistung (nat. Fettgehalt)	kg / Kuh					
1612	Lebend geborene Ferkel	Ferkel / Sau	26	28	28	29	29
1511	Getreideerlös insges.(netto; o. Körnermais)	€ / dt	13,55	10,88	12,58	15,42	17,78
1520	Weizenerlös (netto)	€ / dt	15,49	11,84	13,07	17,41	21,09
1526	Wintergersteerlös (netto)	€ / dt	13,85	10,60	12,50	16,09	17,47
1527	Sommergersteerlös (netto)	€ / dt	12,04	13,70	12,20	15,60	13,32
1533	Roggenerlös (netto)	€ / dt	12,29	8,05	12,41	17,05	19,33
1534	Triticaleerlös (netto)	€ / dt	10,49	9,68	11,54	11,36	14,97
1565	Rapserlös (netto)	€ / dt	34,09	25,04	30,65	37,47	39,12
1572	Kartoffelerlös (netto)	€ / dt					
1573	Zuckerrübenerlös (netto)	€ / dt	2,00	3,04	2,90	3,01	3,00
1731	Milcherlös (netto bei 4 % Fett)	€ / dt					
1732	Milcherlös (netto bei nat. Fettgehalt)	€ / dt					

Buchführungsergebnisse | **Juristische Personen**

Veredlungsbetriebe in ostdeutschen Bundesländern
Schweinebetriebe (BWA 511, 512, 513)
Identische Betriebe von 2008/09 bis 2017/18
Teil 1: 2008/09 bis 2012/13

Blatt 2 von 5

Kenn-zahl	Bezeichnung	Maß-einheit	2008/09	2009/10	2010/11	2011/12	2012/13
0001	Betriebe	Anzahl	14	14	14	14	14
	Bilanz						
2000	Summe Aktiva (Bilanzvermögen)	€ / Betrieb	3.663.774	3.700.272	4.257.777	4.260.471	4.359.961
2000	Summe Aktiva (Bilanzvermögen)	€ / ha LF	12.940	13.212	15.310	15.274	15.754
2100	Sachanlagen gesamt	€ / Betrieb	1.819.841	1.785.370	2.127.500	2.128.505	2.132.765
2111	dar. Boden	€ / Betrieb	297.184	303.069	378.473	421.927	431.418
2115	dar. Gebäude, baul. Anlagen	€ / Betrieb	663.864	653.771	676.403	648.307	645.220
2120	dar. techn. Anlagen u. Maschinen	€ / Betrieb	705.396	698.329	769.148	895.315	818.883
2130	dar. andere Anlagen insges.	€ / Betrieb	131.764	127.400	132.119	127.216	160.004
2160	dar. Anlagen im Bau, Anzahlungen	€ / Betrieb	21.632	2.800	171.357	35.740	77.240
2200	Finanzanlagen	€ / Betrieb	27.876	27.968	39.567	28.900	28.934
2211	dar. Anteile an verbund. Untern.	€ / Betrieb	10.368	10.368	10.368	10.368	10.368
2213	dar. Beteiligungen	€ / Betrieb	17.140	17.232	28.831	18.164	18.198
2300	Tiervermögen	€ / Betrieb	692.319	724.811	807.284	822.478	785.557
2320	dar. Rinder	€ / Betrieb	18.059	17.814	14.663	11.346	9.048
2330	dar. Schweine	€ / Betrieb	674.217	706.972	792.621	811.132	776.502
2400	Umlaufvermögen (ohne Tiere)	€ / Betrieb	1.065.594	1.106.341	1.233.645	1.236.301	1.374.400
2410	dav. Vorräte	€ / Betrieb	269.120	253.164	275.465	316.923	341.717
2412	dar. Feldinventar	€ / Betrieb	62.170	62.228	65.878	64.931	66.761
2420	dav. Finanzumlaufvermögen	€ / Betrieb	796.475	853.177	958.181	919.379	1.032.683
2431	dar. Forderungen aus Liefer. u. Leist.	€ / Betrieb	226.851	222.305	293.266	262.106	290.298
2450	dar. Bank, Kasse	€ / Betrieb	67.465	103.831	265.730	164.768	266.528
9041	Eigenkapital (+ 50% Sonderposten)	€ / Betrieb	1.263.165	1.410.819	1.584.551	1.551.874	1.730.239
3600	dar. Geschäftsguth., gez. Kapital	€ / Betrieb	73.412	72.986	115.586	115.203	115.667
3140	Sonderposten gesamt	€ / Betrieb	205.577	201.345	193.469	167.545	114.239
3400	Rückstellungen	€ / Betrieb	74.539	83.216	97.123	80.671	104.411
3500	Verbindlichkeiten	€ / Betrieb	2.208.999	2.091.204	2.443.681	2.507.933	2.439.573
3510	dar. geg. Kreditinstituten	€ / Betrieb	1.263.887	1.122.640	1.323.316	1.359.582	1.287.918
3521	dar. aus Lieferungen u. Leistungen	€ / Betrieb	414.487	482.666	531.116	562.775	577.207
9280	Anlagenintensität	%	46	45	47	46	45
9281	Veralterungsgrad abnutzbares Anlagenverm.	%	44	41	47	41	39
9292	Fremdkapitaldeckung II	%	111	119	113	116	122
	Investitionen, Finanzierung						
8300	Bruttoinvestitionen	€ / Betrieb	287.947	184.717	647.937	283.018	220.265
8231	Zugang Boden	€ / Betrieb	7.407	12.264	68.359	47.622	9.031
8232	Zugang Wirtschaftsgeb.u.baul. Anl.	€ / Betrieb	1.851	9.966	54.837	2.474	11.173
8251	Zugang Anlagen im Bau, Anzahlung	€ / Betrieb	130.414	67.626	304.167	131.921	122.126
8241	Zugang techn. Anlagen u. Masch.	€ / Betrieb	89.583	63.304	83.844	30.371	35.017
2800	Veränderung Tiervermögen	€ / Betrieb	17.336	32.492	82.458	15.194	-36.921
8400	Nettoinvestitionen	€ / Betrieb	93.104	-22.432	451.818	41.811	-24.559
8401	Nettoinvestitionen	€ / AK	6.274	-1.487	27.019	2.521	-1.432
8404	Veränderung Sachanlageverm. (o. Boden)	%	2	-3	18	-2	-1
9314	Nettoverbindlichkeiten	€ / Betrieb	1.412.524	1.238.027	1.485.501	1.588.555	1.406.890
9315	Veränd. Nettoverbindlichkeiten	€ / Betrieb	97.095	-175.293	247.763	103.054	-181.665
9317	Tilg. lang- u.mittelfr. Verbindlk. geg. Kreditinst.	€ / Betrieb	129.590	344.584	146.356	211.053	92.883
9318	Tilg. von Verbindlichkeiten gesamt	€ / Betrieb	177.483	378.761	168.112	237.633	149.555
2920	Veränd. Finanzumlaufvermögen	€ / Betrieb	-124.584	57.489	104.714	-39.209	123.891
3822	Veränderung Sonder-AfA	€ / Betrieb	-4.532	-2.303	-2.406	-258	-41.041

Veredlungsbetriebe in ostdeutschen Bundesländern
Schweinebetriebe (BWA 511, 512, 513)
Identische Betriebe von 2008/09 bis 2017/18
Teil 1: 2008/09 bis 2012/13

Blatt 3 von 5

Kenn-zahl	Bezeichnung	Maß-einheit	2008/09	2009/10	2010/11	2011/12	2012/13
0001	Betriebe	Anzahl	14	14	14	14	14
	Gewinn- und Verlustrechnung						
	Ertrag						
4010	**Umsatzerlöse**	€ / Betrieb	3.883.556	3.879.837	4.126.652	4.430.516	4.942.764
4100	dar. landwirtschaftl. Pflanzenprod.	€ / Betrieb	189.952	142.103	162.338	173.772	209.107
4112	dar. Getreide (ohne Körnermais)	€ / Betrieb	116.615	74.218	73.900	86.610	111.514
4120	dar. Ölfr., Hülsenfr., Faserpfl.	€ / Betrieb	43.504	39.372	48.605	32.442	52.018
4130	dar. Kartoffeln	€ / Betrieb	0	0	0	0	0
4140	dar. Zuckerrüben	€ / Betrieb	2.373	4.358	2.403	2.181	2.365
4173	dar. nachwachs. Rohstoffe / Energiepfl.	€ / Betrieb	19.330	16.840	22.877	25.238	23.276
4200	dar. Tierproduktion	€ / Betrieb	3.023.375	3.123.074	3.242.216	3.385.113	3.835.971
4220	dar. Rinder	€ / Betrieb	9.998	9.669	13.306	14.122	12.169
4230	dar. Milch	€ / Betrieb	0	0	0	0	0
4240	dar. Schweine	€ / Betrieb	3.012.970	3.112.954	3.228.012	3.370.594	3.822.790
4260	dar. Geflügel, Eier	€ / Betrieb	0	0	0	0	0
4300	dar. Obst, Weinbau	€ / Betrieb	0	0	0	0	0
4360	dar. Nebenbetr.,Handel,Dienstleist.	€ / Betrieb	672.263	615.465	719.288	874.825	902.930
4378	dar. Mieten u. Pachten	€ / Betrieb					
4379	dar. zeitraumzugehörige Ust.	€ / Betrieb					
4368	dar. Lohnarbeit, Masch.miete	€ / Betrieb	28.742	29.949	38.997	36.300	37.252
4400	**Bestandsveränderungen**	€ / Betrieb	-610	34.489	74.683	19.804	-34.955
4500	**Sonst. betr. Erträge**	€ / Betrieb	232.253	286.856	215.230	265.548	276.503
4510	dar. Zulagen u. Zuschüsse	€ / Betrieb	149.178	121.028	111.178	110.403	112.959
4660	dar. betriebsbezogene Zahlungen	€ / Betrieb	104.411	92.692	90.407	91.362	93.032
4670	dar. EU-Direktzahlungen (bis WJ 14/15 Betriebsprämie)	€ / Betrieb	91.103	83.125	82.289	82.383	82.563
4671	dav. Basisprämie - gültig ab WJ 15/16	€ / Betrieb					
4672	dav. Greening-Prämie - gültig ab WJ 15/16	€ / Betrieb					
4673	dav. Umverteilungsprämie - gültig ab WJ 15/16	€ / Betrieb					
4674	dav. Förderung für Junglandwirte - gültig ab WJ 15/16	€ / Betrieb					
4680	dar. Ausgleichszulage	€ / Betrieb	6.298	6.199	6.544	6.702	3.302
4690	dar. für umweltger. Agrarprod.	€ / Betrieb	6.420	2.857	1.114	1.475	6.322
4698	dar. sonstige Zuschüsse	€ / Betrieb	573	494	461	803	845
4520	dar. aufwandsbezogene Zahlungen	€ / Betrieb	42.493	26.265	20.400	6.863	16.112
4560	dar. Agrardieselerstattung	€ / Betrieb	2.842	6.081	5.094	4.937	5.209
4550	dar. Investitionszuschüsse	€ / Betrieb	36.666	17.649	13.229	0	7.227
4722	dar. Mieten u. Pachten	€ / Betrieb	17.778	18.063	19.812	18.938	17.994
4725	dar. zeitraumzugehörige Ust.	€ / Betrieb	0	0	0	0	0
4900	dar. zeitraumfremde Erträge	€ / Betrieb	28.257	97.235	17.070	88.747	10.795
	Aufwand						
5100	**Materialaufwand**	€ / Betrieb	3.265.273	3.083.781	3.429.960	3.696.119	3.934.129
5110	dar. Pflanzenproduktion	€ / Betrieb	130.690	121.482	107.281	119.882	128.462
5111	dar. Saat- u. Pflanzgut	€ / Betrieb	20.494	19.002	18.529	22.023	23.620
5112	dar. Düngemittel	€ / Betrieb	26.767	25.796	19.886	22.627	26.784
5113	dar. Pflanzenschutz	€ / Betrieb	25.858	24.427	23.293	22.355	24.682
5210	dar. Tierproduktion	€ / Betrieb	2.534.740	2.383.218	2.497.935	2.839.350	3.033.274
5211	dar. Tierzukauf	€ / Betrieb	800.477	854.082	788.247	727.116	741.774
5280	dar. Futtermittelzukauf	€ / Betrieb	1.548.535	1.286.645	1.435.980	1.807.785	1.944.607
5292	dar. Tierarzt	€ / Betrieb	128.958	161.641	190.330	221.334	238.009
5293	dar. Besamung	€ / Betrieb	13.489	16.729	17.373	19.248	24.327
5294	dar. sonst. bezogene Leist. Tierprod.	€ / Betrieb	32.149	48.537	50.853	49.865	62.889
5330	dar. Nebenbetr.,Handel,Dienstleist.	€ / Betrieb	347.815	317.329	504.632	387.763	404.099
5350	dar. sonst. Materialaufwand	€ / Betrieb	258.877	265.790	326.261	360.162	379.748
5352	dar. Heizmat., Strom	€ / Betrieb	135.153	138.508	175.682	192.736	201.422
5354	dar. Wasser, Abwasser	€ / Betrieb	6.930	6.616	6.850	7.347	7.635
5355	dar. Treib- u. Schmierstoffe	€ / Betrieb	25.444	22.928	28.301	36.251	36.776
5357	dar. Lohnarbeit, Masch.miete	€ / Betrieb	67.559	59.228	73.395	70.822	89.150

Buchführungsergebnisse | **Juristische Personen**

Veredlungsbetriebe in ostdeutschen Bundesländern
Schweinebetriebe (BWA 511, 512, 513)
Identische Betriebe von 2008/09 bis 2017/18
Teil 1: 2008/09 bis 2012/13

Blatt 4 von 5

Kenn-zahl	Bezeichnung	Maß-einheit	2008/09	2009/10	2010/11	2011/12	2012/13
0001	Betriebe	Anzahl	14	14	14	14	14
	Aufwand						
5500	**Personalaufwand (ohne BUV)**	€ / Betrieb	372.630	355.626	422.836	430.644	435.004
5501	Personalaufwand (ohne BUV)	€ / eAK	25.110	23.568	25.286	25.968	25.370
5600	**Betriebswirtschaftliche AfA**	€ / Betrieb	187.120	197.534	206.392	226.966	236.699
5636	dar. Wirtschaftsgeb. u. baul. Anl.	€ / Betrieb	47.897	47.510	47.825	49.494	53.119
5642	dar. Maschinen u. Geräte	€ / Betrieb	55.302	56.595	61.185	82.529	86.890
5641	dar. Betriebsvorrichtungen	€ / Betrieb	67.617	70.599	71.326	67.722	64.755
5700	**Sonst. betriebl. Aufwand**	€ / Betrieb	273.607	299.705	328.384	297.331	330.773
5710	dar. Unterhaltung	€ / Betrieb	70.925	94.691	106.922	100.313	128.542
5715	dar. Gebäude u. baul. Anlagen	€ / Betrieb	20.708	26.217	26.525	19.764	33.110
5720	dar. techn. Anl., Masch.,Fuhrp.	€ / Betrieb	50.154	68.475	79.955	80.490	95.432
5730	dar. Betriebsversicherung	€ / Betrieb	48.939	49.684	52.807	54.145	55.054
5731	dar. betriebliche Unfallversicherung	€ / Betrieb	5.636	4.140	5.991	5.775	7.243
5742	dar. Pachten	€ / Betrieb	34.490	34.420	34.455	36.298	36.028
5765	Pachtpreis / ha Pachtfläche	€ / ha	129	129	132	141	141
5764	dar. zeitraumzugehörige Vorsteuer	€ / Betrieb	0	0	0	0	23
5770	dar. zeitraumfremder Aufwand	€ / Betrieb	3.713	13.470	16.906	1.468	4.365
	Unternehmensergebnis						
6000	**Betriebsergebnis**	€ / Betrieb	31.120	270.424	34.051	66.356	248.064
4000	Betriebliche Erträge	€ / Betrieb	4.129.749	4.207.070	4.421.622	4.717.417	5.184.669
5000	Betriebliche Aufwendungen	€ / Betrieb	4.098.630	3.936.647	4.387.572	4.651.061	4.936.605
7000	**Finanzergebnis**	€ / Betrieb	-64.182	-64.480	-62.002	-76.353	-40.724
7230	dar. Zinsaufwand	€ / Betrieb	82.277	73.327	68.568	79.457	74.772
7600	**Außerordentliches Ergebnis**	€ / Betrieb	374	-8.868	9.921	242	4
7800	Steuern vom Einkommen u. Ertrag	€ / Betrieb	16.847	27.355	19.386	9.476	35.906
7900	Sonstige Steuern	€ / Betrieb	7.525	7.903	8.224	7.179	7.435
7910	Unternehmensertrag	€ / Betrieb	4.163.642	4.230.060	4.451.451	4.743.743	5.226.628
7920	Unternehmensaufwand vor Steuern	€ / Betrieb	4.203.855	4.040.887	4.477.705	4.760.677	5.026.719
	Rentabilität						
9000	Gewinn/Jahresübersch. vor Steuern	€ / Betrieb	-40.213	189.173	-26.254	-16.934	199.890
9000	Gewinn/Jahresübersch. vor Steuern	€ / ha LF	-142	675	-94	-61	722
9004	Ordentliches Ergebnis	€ / Betrieb	-58.894	118.407	-28.029	-94.280	181.710
9004	Ordentliches Ergebnis	€ / ha LF	-208	423	-101	-338	657
9006	Gewinn + Personalaufwand (ohne BUV)	€ / AK	22.400	36.105	23.716	24.947	37.028
9007	Ordentliches Ergeb. + Personalaufw. (o. BUV)	€ / AK	21.141	31.415	23.610	20.283	35.967
9008	Ordentliches Ergeb. + Personalaufw. (o. BUV)	€ / Betrieb	313.736	474.033	394.807	336.365	616.714
9013	Grundrente	€ / Betrieb	-58.212	114.056	-35.787	-97.530	172.278
9071	Betriebseinkommen	€ / Betrieb	441.196	590.655	514.730	469.627	747.084
9073	Relative Faktorentlohnung	%	81,4	114,2	87,0	76,8	120,7
9103	Ordentliche Rentabilitätsrate	%	-1,4	2,8	-0,6	-2,0	3,5
9120	Gesamtkapitalrentabilität	%	0,6	5,1	0,9	-0,4	5,9
9131	Eigenkapitalrentabilität (ohne Boden)	%	0,0	10,3	0,0	0,0	13,5
	Liquidität / Stabilität						
9601	Liquidität 1. Grades	%	10	15	34	21	35
9221	Cashflow I	€ / Betrieb	99.752	343.384	68.449	125.790	396.959
9223	Cashflow III (zur Neufinanzierung verfügbar)	€ / Betrieb	-77.731	-35.377	-99.663	-111.843	247.403
9240	Kapitaldienst	€ / Betrieb	256.859	449.606	234.604	315.404	223.021
9231	Langfristige Kapitaldienstgrenze	€ / Betrieb	-2.602	157.908	10.766	-40.523	231.017
9232	Mittelfristige Kapitaldienstgrenze	€ / Betrieb	46.505	206.804	59.945	10.325	285.489
9233	Kurzfristige Kapitaldienstgrenze	€ / Betrieb	184.518	355.443	217.158	186.444	467.715
9241	Ausschöpf. d. langfr. Kapitaldienstgr.	%	-9.871	285	2.179	-778	97
9242	Ausschöpf. d. mittelfr. Kapitaldienstgr.	%	552	217	391	3.055	78
9243	Ausschöpf. d. kurzfr. Kapitaldienstgr.	%	139	126	108	169	48
9270	Eigenkapitalquote	%	34	38	37	36	40
9230	Eigenkapitalveränderung	€ / Betrieb	-21.006	150.127	170.947	-39.284	166.087
9239	Bereinigte Eigenkapitalveränderung	€ / Betrieb	-81.978	87.063	-55.726	-118.294	157.551
9238	Bereinigte Eigenkapitalveränderung	€ / AK	-5.524	5.770	-3.332	-7.133	9.189

Veredlungsbetriebe in ostdeutschen Bundesländern
Schweinebetriebe (BWA 511, 512, 513)
Identische Betriebe von 2008/09 bis 2017/18
Teil 1: 2008/09 bis 2012/13

Blatt 5 von 5

Kenn-zahl	Bezeichnung	Maß-einheit	2008/09	2009/10	2010/11	2011/12	2012/13
0001	Betriebe	Anzahl	14	14	14	14	14
01	Umsatzerlöse Ferkel	€ / Betrieb	1.479.297	1.824.504	2.212.786	1.862.395	2.120.226
02	Umsatzerlöse Läufer	€ / Betrieb	651.012	585.569	543.286	442.830	351.142
03	Umsatzerlöse Mastschweine	€ / Betrieb	2.128.035	1.793.653	2.002.145	2.160.527	2.305.072
04	Umsatzerlöse Sauen	€ / Betrieb	313.954	214.117	207.251	208.302	297.184
05	Umsatzerlöse Legehennenhaltung	€ / Betrieb					
06	Umsatzerlöse Mastgeflügelhaltung	€ / Betrieb					
07	Verkaufte Ferkel bis 25 kg	Stück / Betrieb	32.867	37.772	48.176	41.245	38.982
08	Bestand Läufer	Stück / Betrieb	2.179	2.254	3.560	3.004	2.161
09	Bestand Läufer	VE / Betrieb	131	135	214	180	130
10	Verkaufte Läufer	Stück / Betrieb	7.852	6.790	9.819	9.528	5.010
11	Bestand Mastschweine	Stück / Betrieb	3.256	3.345	5.254	3.957	3.388
12	Bestand Mastschweine	VE / Betrieb	2.584	2.293	2.536	2.530	2.404
13	Verkaufte Mastschweine	Stück / Betrieb	16.151	14.331	15.852	15.810	15.027
14	Verkaufte Jungsauen	Stück / Betrieb	816	50	63	86	237
15	Bestand Zuchtsauen	Stück / Betrieb	1.898	2.034	1.890	2.034	2.054
16	Bestand Zuchtsauen	VE / Betrieb	626	671	624	671	678
17	Bestand Legehennen	Stück / Betrieb					
18	Bestand Legehennen	VE / Betrieb					
19	Bestand Mastgeflügel	Stück / Betrieb					
20	Bestand Mastgeflügel	VE / Betrieb					
21	Bestand Geflügel	VE / Betrieb					
22	Bestand Geflügel (Stuttgarter Programm)	VE / Betrieb					
23	Eier je Henne	Stück / Henne					
24	Eierpreis	€ / 100 Eier					
25	Ferkelpreis 1	€ / Tier	28	34	33	31	37
26	Ferkelpreis 2	€ / Tier	49	53	50	51	59
27	Läuferpreis	€ / Tier	83	86	55	46	70
28	Mastschweinpreis	€ / Tier	132	125	126	137	153
29	Bestand Schweine je Betrieb	Stück / Betrieb	11.367	12.110	18.004	15.385	13.362

Buchführungsergebnisse | **Juristische Personen**

Veredlungsbetriebe in ostdeutschen Bundesländern
Schweinebetriebe (BWA 511, 512, 513)
Identische Betriebe von 2008/09 bis 2017/18
Teil 2: 2013/14 bis 2017/18

Blatt 1 von 5

Kenn-zahl	Bezeichnung	Maß-einheit	2013/14	2014/15	2015/16	2016/17	2017/18
0001	Betriebe	Anzahl	14	14	14	14	14
	Faktorausstattung						
1006	Wirtschaftliche Betriebsgröße	€ / ha LF	9.008	9.002	9.062	9.782	10.000
1030	Landw. genutzte Fläche (LF)	ha / Betrieb	276,2	280,0	286,3	293,1	288,4
1033	dar. zugepachtete LF (Netto)	ha / Betrieb	216,7	219,1	224,3	228,9	217,4
1150	Ackerfläche	% LF	92,4	92,8	93,0	90,7	89,7
1160	Dauergrünland	% LF	6,9	7,1	6,8	8,8	9,7
1056	Ertragsmesszahl	EMZ / a	36	36	36	36	36
1110	Arbeitskräfte insgesamt	AK / Betrieb	17,51	17,81	17,68	18,18	18,15
1114	AK-Besatz	AK / 100 ha LF	6,34	6,36	6,17	6,20	6,29
	Produktionsstruktur						
1151	Ackerfläche (Anfang des Jahres)	ha AF / Betrieb	255,0	254,5	259,8	266,9	261,3
1210	dar. Getreide (ohne Körnermais)	ha / Betrieb	124,7	127,1	141,8	138,5	131,9
1230	dar. Ölfrüchte, Hülsenfr., Faserpflanzen	ha / Betrieb	53,4	51,4	43,8	45,4	51,5
1237	dar. Winterraps	ha / Betrieb	42,6	40,7	32,4	34,6	40,1
1240	dar. Kartoffeln	ha / Betrieb	0,0	0,0	0,0	0,0	0,0
1250	dar. Zuckerrüben	ha / Betrieb	2,1	2,3	2,2	2,0	2,1
1271	dar. Silomais	ha / Betrieb	38,2	35,8	42,1	32,6	37,7
1275	dar. sonst. Ackerfutter	ha / Betrieb	8,0	10,1	6,5	7,9	5,7
1284	dar. nachwachs. Rohstoffe / Energiepflanzen	ha / Betrieb	17,1	18,7	18,6	19,4	15,7
1300	Viehbesatz	VE / 100 ha LF	937,8	922,8	1.007,0	875,4	874,8
1330	dar. Rinder	Stück / Betrieb	17,3	15,8	15,1	16,5	14,5
1335	dar. Milchkühe	Stück / Betrieb	0,0	0,0	0,0	0,0	0,0
1336	dar. Mutter- und Ammenkühe	Stück / Betrieb	10,9	9,2	9,2	8,6	8,4
1339	dar. Jung- und Mastvieh	Stück / Betrieb	4,6	5,4	4,6	6,6	4,8
1350	dar. Schweine	Stück / Betrieb	12.946,4	12.974,9	14.842,2	12.606,2	12.536,3
1351	dar. Mastschweine und Läufer	Stück / Betrieb	4.217,0	4.175,8	4.610,3	4.363,2	4.115,9
1352	dar. Zuchtsauen	Stück / Betrieb	1.089,0	1.022,4	1.047,8	1.020,9	1.050,9
1340	dar. Schafe	Stück / Betrieb	0,1	1,1	2,3	1,2	1,2
1320	dar. Pferde	Stück / Betrieb	0,0	0,0	0,0	0,0	0,0
1391	Rauhfutterverzehrer	GV / Betrieb	14,1	12,2	12,1	12,4	11,3
	Erträge, Leistungen, Preise						
1411	Getreide (ohne Körnermais)	dt / ha	48	60	58	55	56
1420	dar. Weizen	dt / ha	63	72	69	69	71
1426	dar. Wintergerste	dt / ha	46	73	69	70	63
1427	dar. Sommergerste	dt / ha	45	50	54	36	49
1433	dar. Roggen	dt / ha	34	35	37	40	32
1434	dar. Triticale	dt / ha	53	68	60	54	59
1465	Raps	dt / ha	37	50	33	33	29
1472	Kartoffeln	dt / ha					
1473	Zuckerrüben	dt / ha	442	563	423	474	573
1631	Milchleistung (4 % Fett)	kg / Kuh					
1632	Milchleistung (nat. Fettgehalt)	kg / Kuh					
1612	Lebend geborene Ferkel	Ferkel / Sau	31	32	31	31	32
1511	Getreideerlös insges.(netto; o. Körnermais)	€ / dt	16,55	13,83	13,74	13,88	13,82
1520	Weizenerlös (netto)	€ / dt	17,69	15,03	15,40	15,19	14,96
1526	Wintergersteerlös (netto)	€ / dt	17,94	12,97	13,24	12,72	13,21
1527	Sommergersteerlös (netto)	€ / dt	19,07	15,88	13,49	15,63	13,61
1533	Roggenerlös (netto)	€ / dt	12,39	14,13	12,72	11,94	13,29
1534	Triticaleerlös (netto)	€ / dt	13,84	11,52	10,67	13,35	11,75
1565	Rapserlös (netto)	€ / dt	37,07	33,41	27,67	32,95	36,87
1572	Kartoffelerlös (netto)	€ / dt					
1573	Zuckerrübenerlös (netto)	€ / dt	3,25	2,37	3,00	2,88	2,50
1731	Milcherlös (netto bei 4 % Fett)	€ / dt					
1732	Milcherlös (netto bei nat. Fettgehalt)	€ / dt					

Buchführungsergebnisse | **Juristische Personen**

Veredlungsbetriebe in ostdeutschen Bundesländern
Schweinebetriebe (BWA 511, 512, 513)
Identische Betriebe von 2008/09 bis 2017/18
Teil 2: 2013/14 bis 2017/18

Blatt 2 von 5

Kenn-zahl	Bezeichnung	Maß-einheit	2013/14	2014/15	2015/16	2016/17	2017/18
0001	Betriebe	Anzahl	14	14	14	14	14
	Bilanz						
2000	Summe Aktiva (Bilanzvermögen)	€ / Betrieb	4.662.494	4.701.040	4.525.059	4.693.031	4.927.428
2000	Summe Aktiva (Bilanzvermögen)	€ / ha LF	16.880	16.789	15.805	16.014	17.088
2100	Sachanlagen gesamt	€ / Betrieb	2.268.622	2.411.227	2.348.574	2.451.089	2.538.696
2111	dar. Boden	€ / Betrieb	497.147	535.021	544.227	569.335	687.766
2115	dar. Gebäude, baul. Anlagen	€ / Betrieb	688.993	754.821	698.438	727.661	746.048
2120	dar. techn. Anlagen u. Maschinen	€ / Betrieb	851.543	920.014	779.462	748.421	909.525
2130	dar. andere Anlagen insges.	€ / Betrieb	165.930	159.536	161.516	151.083	141.707
2160	dar. Anlagen im Bau, Anzahlungen	€ / Betrieb	65.011	41.835	164.930	254.590	53.649
2200	Finanzanlagen	€ / Betrieb	42.699	43.002	46.900	46.865	46.883
2211	dar. Anteile an verbund. Untern.	€ / Betrieb	12.047	12.047	10.368	12.047	12.047
2213	dar. Beteiligungen	€ / Betrieb	18.763	18.923	18.359	18.398	18.398
2300	Tiervermögen	€ / Betrieb	772.680	787.488	765.700	756.453	778.380
2320	dar. Rinder	€ / Betrieb	7.332	7.450	7.054	7.000	5.904
2330	dar. Schweine	€ / Betrieb	765.348	779.963	758.572	749.378	772.401
2400	Umlaufvermögen (ohne Tiere)	€ / Betrieb	1.523.914	1.410.950	1.320.742	1.406.783	1.537.221
2410	dav. Vorräte	€ / Betrieb	316.032	359.670	339.482	308.874	311.312
2412	dar. Feldinventar	€ / Betrieb	69.204	66.021	65.398	70.648	67.203
2420	dav. Finanzumlaufvermögen	€ / Betrieb	1.207.883	1.051.280	981.260	1.097.909	1.225.909
2431	dar. Forderungen aus Liefer. u. Leist.	€ / Betrieb	329.250	233.677	211.806	279.873	306.501
2450	dar. Bank, Kasse	€ / Betrieb	320.943	234.872	197.140	274.819	292.929
9041	Eigenkapital (+ 50% Sonderposten)	€ / Betrieb	1.797.397	1.823.370	1.613.593	1.701.204	1.922.290
3600	dar. Geschäftsguth., gez. Kapital	€ / Betrieb	115.754	115.484	115.248	115.283	115.506
3140	Sonderposten gesamt	€ / Betrieb	96.773	87.748	73.749	64.396	55.688
3400	Rückstellungen	€ / Betrieb	91.339	50.569	42.380	63.702	91.537
3500	Verbindlichkeiten	€ / Betrieb	2.682.396	2.742.836	2.794.543	2.860.306	2.849.693
3510	dar. geg. Kreditinstituten	€ / Betrieb	1.531.111	1.671.078	1.714.721	1.790.345	1.737.842
3521	dar. aus Lieferungen u. Leistungen	€ / Betrieb	566.315	483.149	560.340	486.980	530.187
9280	Anlagenintensität	%	44	46	47	47	45
9281	Veralterungsgrad abnutzbares Anlagenverm.	%	39	40	36	36	34
9292	Fremdkapitaldeckung II	%	119	117	107	105	114
	Investitionen, Finanzierung						
8300	Bruttoinvestitionen	€ / Betrieb	338.343	468.472	192.217	309.289	369.839
8231	Zugang Boden	€ / Betrieb	64.114	31.873	15.967	28.247	66.439
8232	Zugang Wirtschaftsgeb.u.baul. Anl.	€ / Betrieb	75.650	3.765	3.578	629	76.206
8251	Zugang Anlagen im Bau, Anzahlung	€ / Betrieb	82.704	296.418	155.079	236.171	5.965
8241	Zugang techn. Anlagen u. Masch.	€ / Betrieb	110.381	56.322	12.504	41.563	175.962
2800	Veränderung Tiervermögen	€ / Betrieb	-12.877	14.808	-21.787	-9.247	21.927
8400	Nettoinvestitionen	€ / Betrieb	108.879	195.298	-73.403	29.318	112.079
8401	Nettoinvestitionen	€ / AK	6.219	10.963	-4.152	1.613	6.176
8404	Veränderung Sachanlageverm. (o. Boden)	%	4	6	-2	3	-1
9314	Nettoverbindlichkeiten	€ / Betrieb	1.474.513	1.691.556	1.813.282	1.762.397	1.623.784
9315	Veränd. Nettoverbindlichkeiten	€ / Betrieb	67.623	217.098	121.726	-50.878	-137.951
9317	Tilg. lang- u.mittelfr. Verbindlk. geg. Kreditinst.	€ / Betrieb	98.380	100.869	149.658	167.309	168.629
9318	Tilg. von Verbindlichkeiten gesamt	€ / Betrieb	147.334	117.046	189.046	207.697	223.985
2920	Veränd. Finanzumlaufvermögen	€ / Betrieb	175.200	-156.603	-59.097	116.642	127.454
3822	Veränderung Sonder-AfA	€ / Betrieb	-258	-258	-137	-137	-137

Veredlungsbetriebe in ostdeutschen Bundesländern
Schweinebetriebe (BWA 511, 512, 513)
Identische Betriebe von 2008/09 bis 2017/18
Teil 2: 2013/14 bis 2017/18

Blatt 3 von 5

Kenn-zahl	Bezeichnung	Maß-einheit	2013/14	2014/15	2015/16	2016/17	2017/18
0001	Betriebe	Anzahl	14	14	14	14	14
	Gewinn- und Verlustrechnung						
	Ertrag						
4010	**Umsatzerlöse**	€ / Betrieb	4.861.847	4.468.112	4.006.028	4.308.642	4.690.738
4100	dar. landwirtschaftl. Pflanzenprod.	€ / Betrieb	191.953	210.915	194.779	180.639	190.395
4112	dar. Getreide (ohne Körnermais)	€ / Betrieb	94.913	88.340	91.631	89.325	90.503
4120	dar. Ölfr., Hülsenfr., Faserpfl.	€ / Betrieb	61.268	63.080	35.945	42.449	44.216
4130	dar. Kartoffeln	€ / Betrieb	0	0	0	0	0
4140	dar. Zuckerrüben	€ / Betrieb	3.020	3.047	2.775	2.715	3.069
4173	dar. nachwachs. Rohstoffe / Energiepfl.	€ / Betrieb	22.955	32.301	23.782	26.184	25.995
4200	dar. Tierproduktion	€ / Betrieb	3.760.021	3.461.437	3.098.341	3.350.281	3.677.369
4220	dar. Rinder	€ / Betrieb	8.946	5.642	7.136	5.739	7.065
4230	dar. Milch	€ / Betrieb	0	0	0	0	0
4240	dar. Schweine	€ / Betrieb	3.749.966	3.454.705	3.090.189	3.343.284	3.669.137
4260	dar. Geflügel, Eier	€ / Betrieb	0	0	0	0	0
4300	dar. Obst, Weinbau	€ / Betrieb	0	0	0	0	0
4360	dar. Nebenbetr.,Handel,Dienstleist.	€ / Betrieb	914.044	799.047	714.919	778.650	827.417
4378	dar. Mieten u. Pachten	€ / Betrieb				26.623	24.989
4379	dar. zeitraumzugehörige Ust.	€ / Betrieb				0	0
4368	dar. Lohnarbeit, Masch.miete	€ / Betrieb	35.615	34.357	32.547	32.669	34.988
4400	**Bestandsveränderungen**	€ / Betrieb	-14.260	29.660	-28.998	-3.986	18.756
4500	**Sonst. betr. Erträge**	€ / Betrieb	289.105	289.895	337.123	238.332	221.969
4510	dar. Zulagen u. Zuschüsse	€ / Betrieb	108.573	138.185	164.368	170.785	169.894
4660	dar. betriebsbezogene Zahlungen	€ / Betrieb	88.980	83.761	151.795	153.363	160.210
4670	dar. EU-Direktzahlungen (bis WJ 14/15 Betriebsprämie)	€ / Betrieb	79.602	70.745	70.237	76.470	77.131
4671	dav. Basisprämie - gültig ab WJ 15/16	€ / Betrieb			46.694	50.470	50.874
4672	dav. Greening-Prämie - gültig ab WJ 15/16	€ / Betrieb			22.150	24.447	24.784
4673	dav. Umverteilungsprämie - gültig ab WJ 15/16	€ / Betrieb			1.393	1.553	1.472
4674	dav. Förderung für Junglandwirte - gültig ab WJ 15/16	€ / Betrieb			0	0	0
4680	dar. Ausgleichszulage	€ / Betrieb	3.064	3.011	4.602	4.814	6.210
4690	dar. für umweltger. Agrarprod.	€ / Betrieb	5.662	6.449	1.429	1.656	2.791
4698	dar. sonstige Zuschüsse	€ / Betrieb	652	3.556	75.528	1.689	733
4520	dar. aufwandsbezogene Zahlungen	€ / Betrieb	8.467	53.187	10.828	15.653	8.591
4560	dar. Agrardieselerstattung	€ / Betrieb	4.986	4.837	4.973	4.388	4.956
4550	dar. Investitionszuschüsse	€ / Betrieb	0	41.354	0	5.573	0
4722	dar. Mieten u. Pachten	€ / Betrieb	20.683	19.004	21.779		
4725	dar. zeitraumzugehörige Ust.	€ / Betrieb	0	0	0		
4900	dar. zeitraumfremde Erträge	€ / Betrieb	24.394	12.486	20.948	11.497	11.222
	Aufwand						
5100	**Materialaufwand**	€ / Betrieb	3.982.998	3.643.323	3.413.145	3.358.342	3.464.447
5110	dar. Pflanzenproduktion	€ / Betrieb	119.886	128.709	123.121	121.115	118.603
5111	dar. Saat- u. Pflanzgut	€ / Betrieb	22.209	22.546	22.015	23.165	23.166
5112	dar. Düngemittel	€ / Betrieb	24.958	25.660	24.604	19.747	21.790
5113	dar. Pflanzenschutz	€ / Betrieb	21.969	24.469	23.212	22.424	20.783
5210	dar. Tierproduktion	€ / Betrieb	3.082.343	2.818.524	2.645.682	2.598.469	2.690.982
5211	dar. Tierzukauf	€ / Betrieb	780.176	624.547	569.194	632.609	663.633
5280	dar. Futtermittelzukauf	€ / Betrieb	1.983.437	1.870.853	1.792.815	1.660.897	1.693.529
5292	dar. Tierarzt	€ / Betrieb	208.353	209.998	185.669	205.173	215.877
5293	dar. Besamung	€ / Betrieb	18.473	20.034	17.475	18.548	21.192
5294	dar. sonst. bezogene Leist. Tierprod.	€ / Betrieb	67.650	53.144	47.779	48.737	56.476
5330	dar. Nebenbetr.,Handel,Dienstleist.	€ / Betrieb	433.665	342.285	318.023	327.589	330.256
5350	dar. sonst. Materialaufwand	€ / Betrieb	367.659	366.677	340.895	322.153	332.440
5352	dar. Heizmat., Strom	€ / Betrieb	197.392	182.566	173.991	169.659	174.157
5354	dar. Wasser, Abwasser	€ / Betrieb	6.142	9.461	12.097	12.485	9.967
5355	dar. Treib- u. Schmierstoffe	€ / Betrieb	34.618	36.041	29.522	25.700	26.283
5357	dar. Lohnarbeit, Masch.miete	€ / Betrieb	85.303	97.925	83.418	77.849	89.219

Buchführungsergebnisse | **Juristische Personen**

Veredlungsbetriebe in ostdeutschen Bundesländern
Schweinebetriebe (BWA 511, 512, 513)
Identische Betriebe von 2008/09 bis 2017/18
Teil 2: 2013/14 bis 2017/18

Blatt 4 von 5

Kenn-zahl	Bezeichnung	Maß-einheit	2013/14	2014/15	2015/16	2016/17	2017/18
0001	Betriebe	Anzahl	14	14	14	14	14
	Aufwand						
5500	**Personalaufwand (ohne BUV)**	€ / Betrieb	448.467	473.338	486.726	499.418	531.208
5501	Personalaufwand (ohne BUV)	€ / eAK	25.617	26.571	27.532	27.476	29.270
5600	**Betriebswirtschaftliche AfA**	€ / Betrieb	237.874	251.937	239.947	220.091	244.656
5636	dar. Wirtschaftsgeb. u. baul. Anl.	€ / Betrieb	54.294	61.294	53.376	51.642	54.546
5642	dar. Maschinen u. Geräte	€ / Betrieb	87.474	86.636	84.307	69.040	75.613
5641	dar. Betriebsvorrichtungen	€ / Betrieb	58.575	67.082	65.453	61.686	75.975
5700	**Sonst. betriebl. Aufwand**	€ / Betrieb	363.782	376.648	350.376	364.602	397.080
5710	dar. Unterhaltung	€ / Betrieb	146.582	143.377	119.713	118.349	151.116
5715	dar. Gebäude u. baul. Anlagen	€ / Betrieb	33.039	29.076	22.095	31.962	40.100
5720	dar. techn. Anl., Masch.,Fuhrp.	€ / Betrieb	113.481	106.803	97.563	86.333	110.954
5730	dar. Betriebsversicherung	€ / Betrieb	61.802	64.520	62.832	64.596	69.244
5731	dar. betriebliche Unfallversicherung	€ / Betrieb	9.431	10.132	6.391	10.282	9.326
5742	dar. Pachten	€ / Betrieb	39.196	39.216	43.982	46.008	45.384
5765	Pachtpreis / ha Pachtfläche	€ / ha	154	155	172	180	183
5764	dar. zeitraumzugehörige Vorsteuer	€ / Betrieb	22	22	57	0	42
5770	dar. zeitraumfremder Aufwand	€ / Betrieb	2.628	3.649	6.546	13.005	8.670
	Unternehmensergebnis						
6000	**Betriebsergebnis**	€ / Betrieb	104.312	51.976	-160.666	117.270	310.453
4000	Betriebliche Erträge	€ / Betrieb	5.137.433	4.797.223	4.329.529	4.559.722	4.947.844
5000	Betriebliche Aufwendungen	€ / Betrieb	5.033.121	4.745.247	4.490.194	4.442.452	4.637.391
7000	**Finanzergebnis**	€ / Betrieb	12.036	-16.112	1.653	1.637	-19.796
7230	dar. Zinsaufwand	€ / Betrieb	69.119	75.939	70.510	63.661	59.688
7600	**Außerordentliches Ergebnis**	€ / Betrieb	684	32.914	0	0	0
7800	Steuern vom Einkommen u. Ertrag	€ / Betrieb	37.257	2.375	6.552	16.129	37.649
7900	Sonstige Steuern	€ / Betrieb	7.307	7.065	7.320	7.099	8.386
7910	Unternehmensertrag	€ / Betrieb	5.225.144	4.896.543	4.401.691	4.626.939	4.995.428
7920	Unternehmensaufwand vor Steuern	€ / Betrieb	5.115.419	4.834.830	4.568.024	4.515.132	4.713.158
	Rentabilität						
9000	Gewinn/Jahresübersch. vor Steuern	€ / Betrieb	109.750	61.744	-166.144	111.814	282.088
9000	Gewinn/Jahresübersch. vor Steuern	€ / ha LF	397	221	-580	382	978
9004	Ordentliches Ergebnis	€ / Betrieb	24.904	-19.478	-235.354	64.585	256.165
9004	Ordentliches Ergebnis	€ / ha LF	90	-70	-822	220	888
9006	Gewinn + Personalaufwand (ohne BUV)	€ / AK	31.886	30.037	18.134	33.628	44.813
9007	Ordentliches Ergeb. + Personalaufw. (o. BUV)	€ / AK	27.040	25.477	14.219	31.029	43.385
9008	Ordentliches Ergeb. + Personalaufw. (o. BUV)	€ / Betrieb	473.371	453.860	251.372	564.003	787.374
9013	Grundrente	€ / Betrieb	18.591	-25.354	-228.800	70.978	258.342
9071	Betriebseinkommen	€ / Betrieb	601.929	592.298	388.818	696.113	916.274
9073	Relative Faktorentlohnung	%	95,3	88,9	57,8	101,9	127,9
9103	Ordentliche Rentabilitätsrate	%	0,5	-0,4	-5,4	1,4	5,2
9120	Gesamtkapitalrentabilität	%	2,0	1,2	-3,7	2,7	6,4
9131	Eigenkapitalrentabilität (ohne Boden)	%	1,3	0,0	0,0	4,9	19,9
	Liquidität / Stabilität						
9601	Liquidität 1. Grades	%	44	35	24	37	40
9221	Cashflow I	€ / Betrieb	317.203	242.198	90.461	357.656	462.658
9223	Cashflow III (zur Neufinanzierung verfügbar)	€ / Betrieb	169.869	125.152	-98.586	149.959	238.673
9240	Kapitaldienst	€ / Betrieb	215.404	192.360	259.243	271.188	283.583
9231	Langfristige Kapitaldienstgrenze	€ / Betrieb	118.113	92.932	-116.902	160.683	301.484
9232	Mittelfristige Kapitaldienstgrenze	€ / Betrieb	173.918	155.831	-61.983	213.868	357.625
9233	Kurzfristige Kapitaldienstgrenze	€ / Betrieb	355.987	344.870	123.046	380.774	546.140
9241	Ausschöpf. d. langfr. Kapitaldienstgr.	%	182	207	-222	169	94
9242	Ausschöpf. d. mittelfr. Kapitaldienstgr.	%	124	123	-418	127	79
9243	Ausschöpf. d. kurzfr. Kapitaldienstgr.	%	61	56	211	71	52
9270	Eigenkapitalquote	%	39	39	36	36	39
9230	Eigenkapitalveränderung	€ / Betrieb	67.264	26.087	-177.115	59.305	224.249
9239	Bereinigte Eigenkapitalveränderung	€ / Betrieb	50.043	17.618	-187.099	97.193	241.886
9238	Bereinigte Eigenkapitalveränderung	€ / AK	2.859	989	-10.583	5.347	13.328

Veredlungsbetriebe in ostdeutschen Bundesländern
Schweinebetriebe (BWA 511, 512, 513)
Identische Betriebe von 2008/09 bis 2017/18
Teil 2: 2013/14 bis 2017/18

Blatt 5 von 5

Kenn-zahl	Bezeichnung	Maß-einheit	2013/14	2014/15	2015/16	2016/17	2017/18
0001	Betriebe	Anzahl	14	14	14	14	14
01	Umsatzerlöse Ferkel	€ / Betrieb	2.166.880	1.969.262	1.537.378	1.628.025	2.164.148
02	Umsatzerlöse Läufer	€ / Betrieb	162.494	428.765	381.062	316.692	327.444
03	Umsatzerlöse Mastschweine	€ / Betrieb	2.151.217	1.828.586	1.829.798	1.944.754	1.978.564
04	Umsatzerlöse Sauen	€ / Betrieb	234.051	209.752	130.960	179.816	172.656
05	Umsatzerlöse Legehennenhaltung	€ / Betrieb					
06	Umsatzerlöse Mastgeflügelhaltung	€ / Betrieb					
07	Verkaufte Ferkel bis 25 kg	Stück / Betrieb	39.455	37.483	35.498	30.546	36.693
08	Bestand Läufer	Stück / Betrieb	2.089	1.522	1.937	1.849	1.640
09	Bestand Läufer	VE / Betrieb	125	91	116	111	98
10	Verkaufte Läufer	Stück / Betrieb	1.795	7.660	7.679	5.105	4.593
11	Bestand Mastschweine	Stück / Betrieb	3.606	3.654	3.442	3.241	3.162
12	Bestand Mastschweine	VE / Betrieb	2.223	2.053	2.270	2.249	2.168
13	Verkaufte Mastschweine	Stück / Betrieb	13.891	12.833	14.186	14.058	13.548
14	Verkaufte Jungsauen	Stück / Betrieb	71	72	104	108	100
15	Bestand Zuchtsauen	Stück / Betrieb	1.906	1.789	1.834	1.787	1.839
16	Bestand Zuchtsauen	VE / Betrieb	629	590	605	590	607
17	Bestand Legehennen	Stück / Betrieb					
18	Bestand Legehennen	VE / Betrieb					
19	Bestand Mastgeflügel	Stück / Betrieb					
20	Bestand Mastgeflügel	VE / Betrieb					
21	Bestand Geflügel	VE / Betrieb					
22	Bestand Geflügel (Stuttgarter Programm)	VE / Betrieb					
23	Eier je Henne	Stück / Henne					
24	Eierpreis	€ / 100 Eier					
25	Ferkelpreis 1	€ / Tier	35	32	24	31	40
26	Ferkelpreis 2	€ / Tier	58	53	48	58	64
27	Läuferpreis	€ / Tier	91	56	50	62	71
28	Mastschweinpreis	€ / Tier	155	143	129	138	146
29	Bestand Schweine je Betrieb	Stück / Betrieb	12.946	12.975	14.842	12.606	12.536